

Vitenskapelige publikasjoner ved UiB: publiseringstall for 2023

Universitetsbiblioteket

Forskningsutvalget 8. mai 2024

bibliometri@uib.no

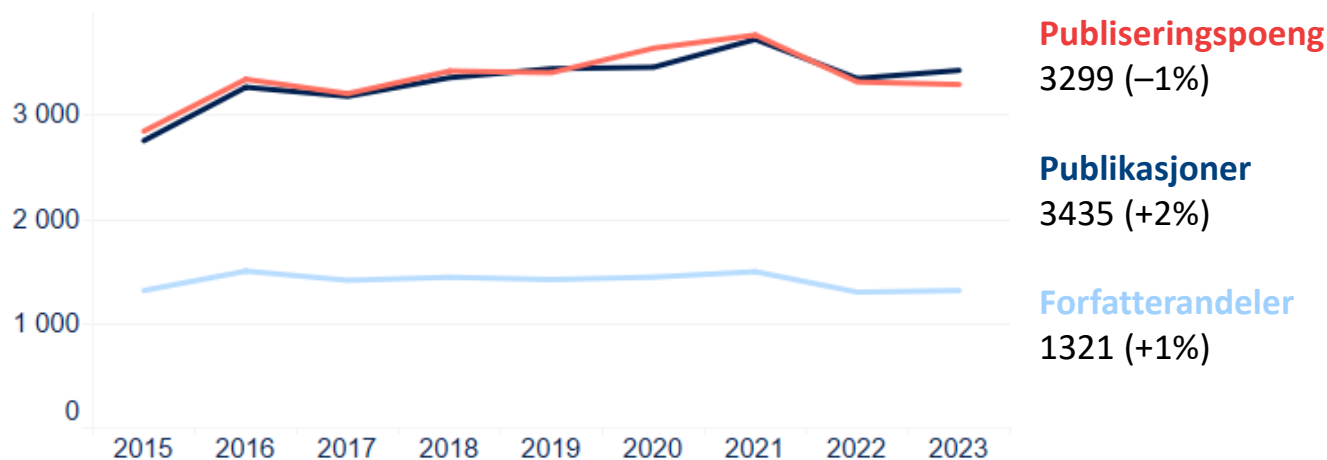


Hovedtrekk for UiB i 2023



Antall publikasjoner, forfatterandeler og publiseringspoeng

Relativt stabil etter nedgang i 2022

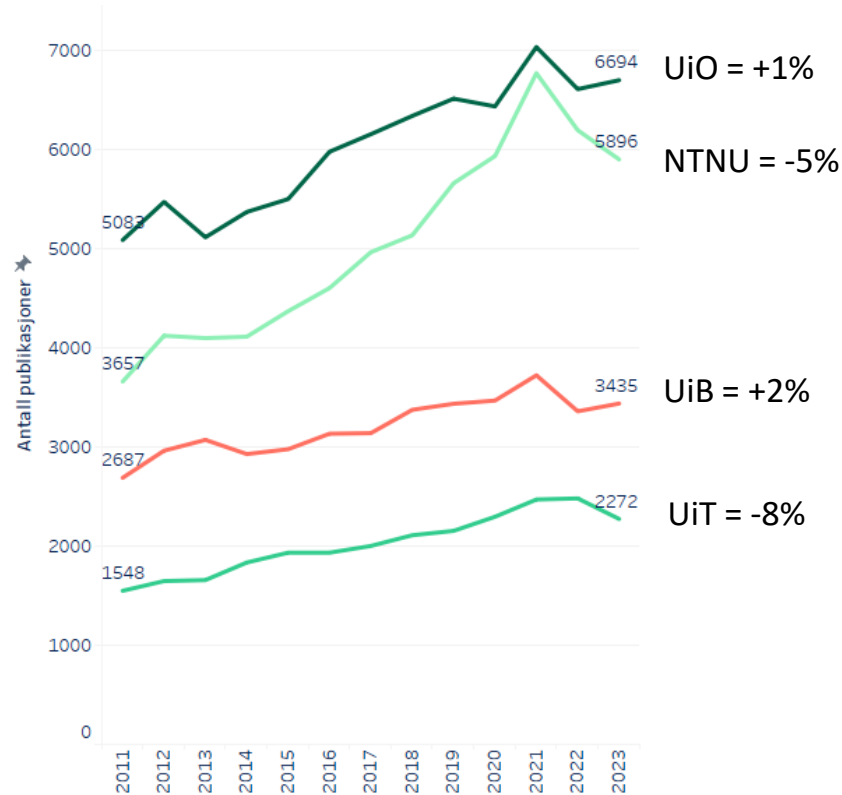


Antall publikasjoner ved BOTT

Ved UiB ser vi en liten økning igjen i 2023, mens nedgangen fortsetter hos noen andre.

De fleste land har en nedgang i 2023 vs. 2022

Publikasjoner øker over tid, men forfatterandeler er stabil hos UiB, UiO og UiT (økt samforfatterskap)

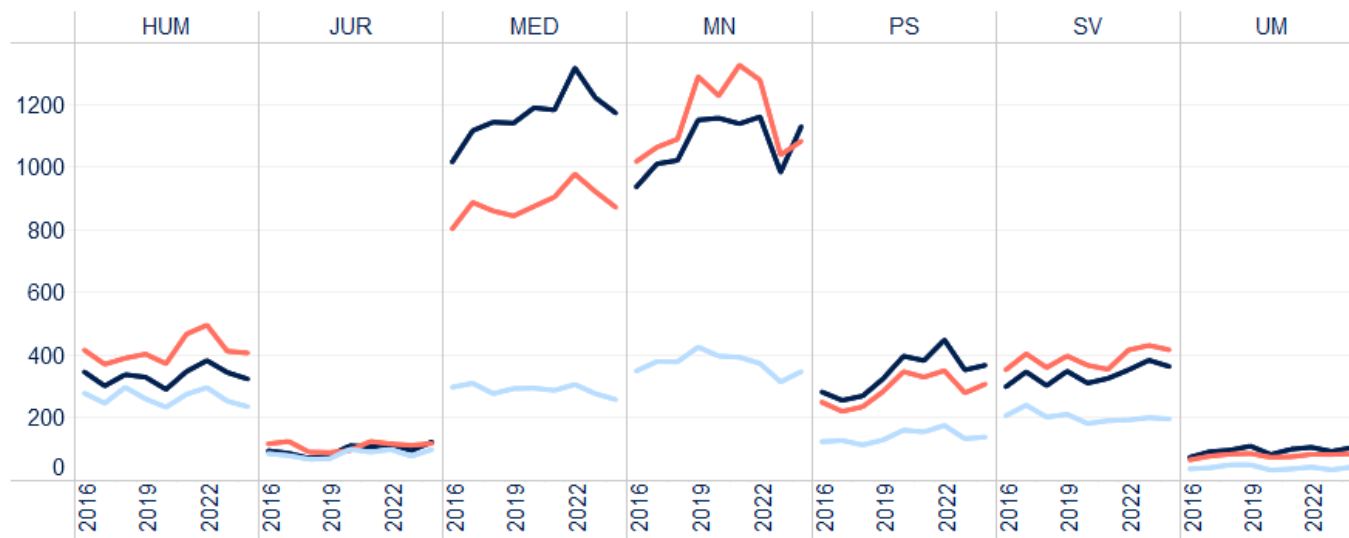


Kilde: Cristin DUCT; Bibliometrigruppen ved Universitetsbiblioteket

Fakultetene

Oppgang sammenlignet med 2022 ved JUR (+5%), MN (+4%), PS (+10%) og UM (+3%)
Nedgang ved HUM (-1%), MED (-5%), og SV (-3%)

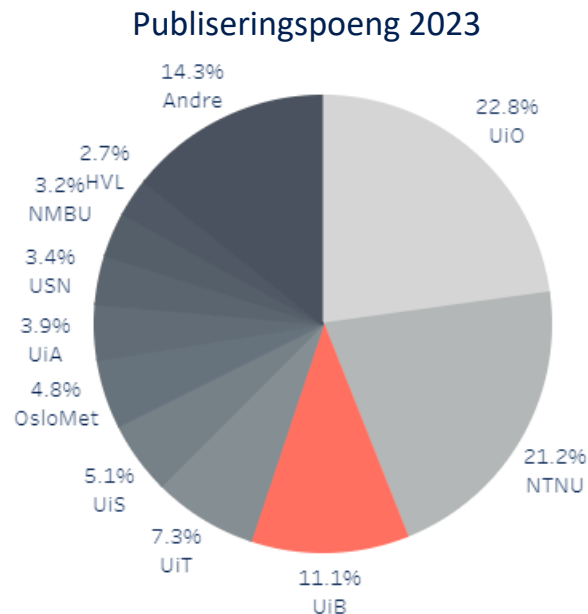
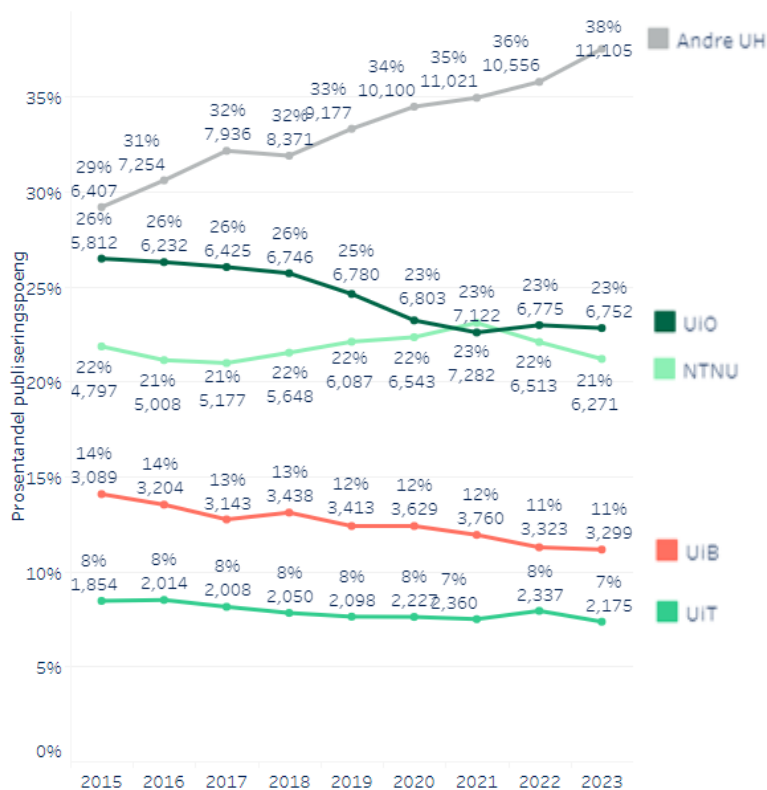
Publiseringsindikatoren og parametre som påvirker den: **Publikasjoner**, **publiseringspoeng** og **forfatterandeler**



Andel av poengene i UH-sektoren

Nye og kommende universiteter («Andre») tar stadig større del av kaka

UiB og UiO minkende andel av poengene over tid, men stabil 2022-2023



Internasjonalt samforfatterskap

Nivå 2-publisering

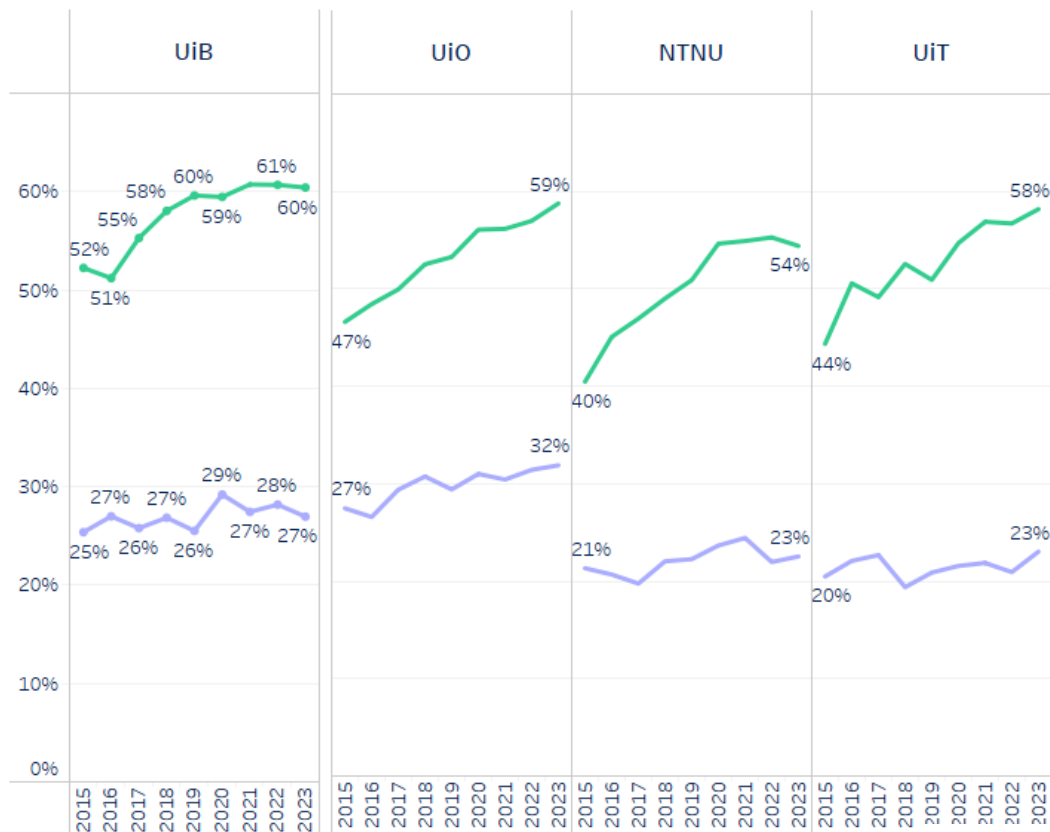
Åpen tilgang



Internasjonal sampublisering og nivå 2

Relativt stabil fra 2022-2023

UiB har høyest andel internasjonalt samforfatterskap (BOTT), men UiO og UiT har økt over tid



Andel publikasjoner med internasjonalt samforfatterskap

Andel forfatterandeler på nivå 2

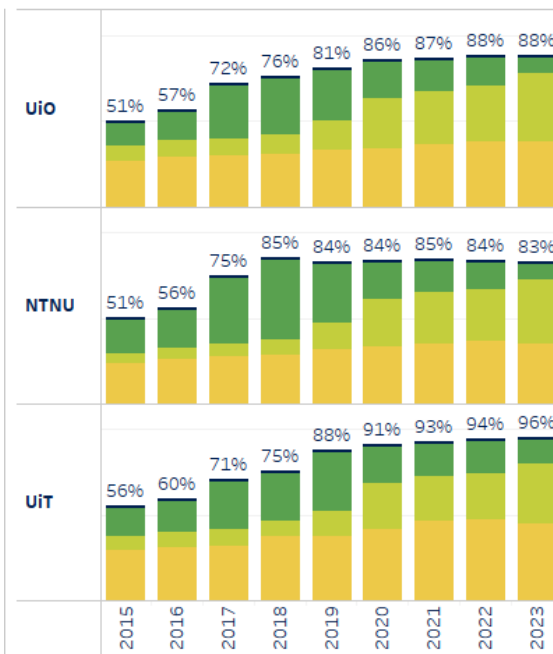
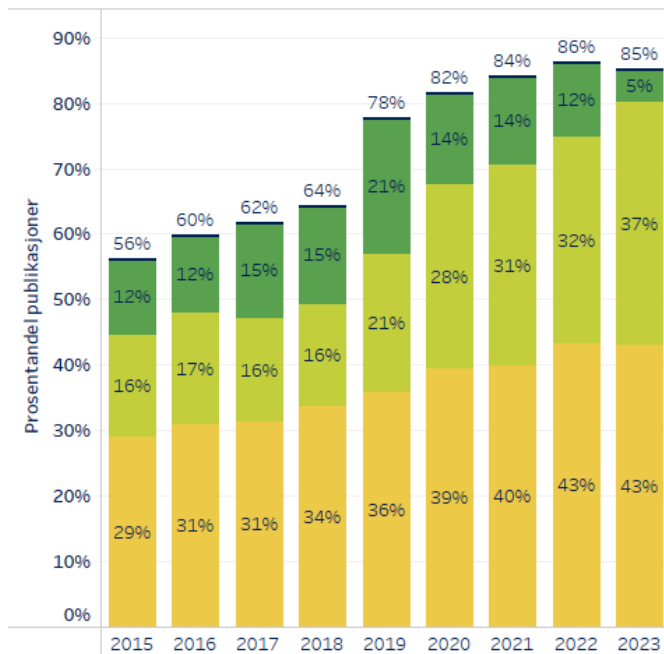
Åpne tidsskriftpublikasjoner

91% deponert i
Cristin

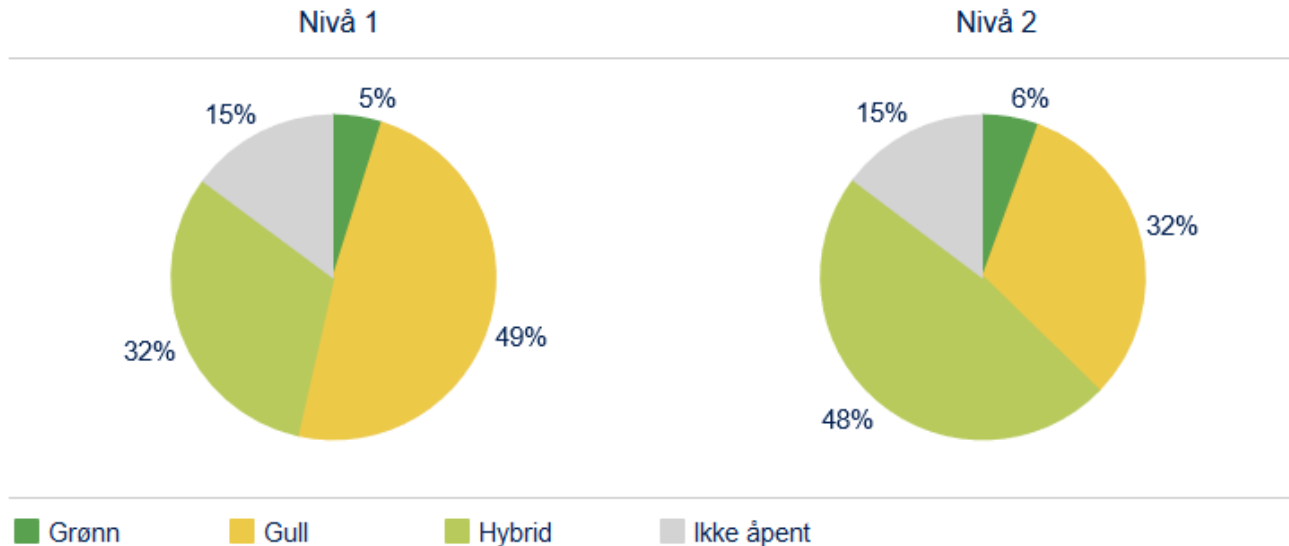
85% åpen:
Relativt stabil men
positiv utvikling
de siste årene

Økning i **hybrid**
(= publisert åpent i ellers
lukkede kanaler)

Universitetet i Bergen



- På nivå 1 omtrent halvparten publisert med **gull** åpen tilgang (= publisert i åpne kanaler)
- På nivå 2 omtrent halvparten publisert som **hybrid** (= publisert åpent i ellers lukkede kanaler)
- Andel ikke åpent er lik



Produktivitet

Styringsparameter til KD - publiseringspoeng per årsverk i undervisnings-
forskning og formidlingsstillinger (UFF).

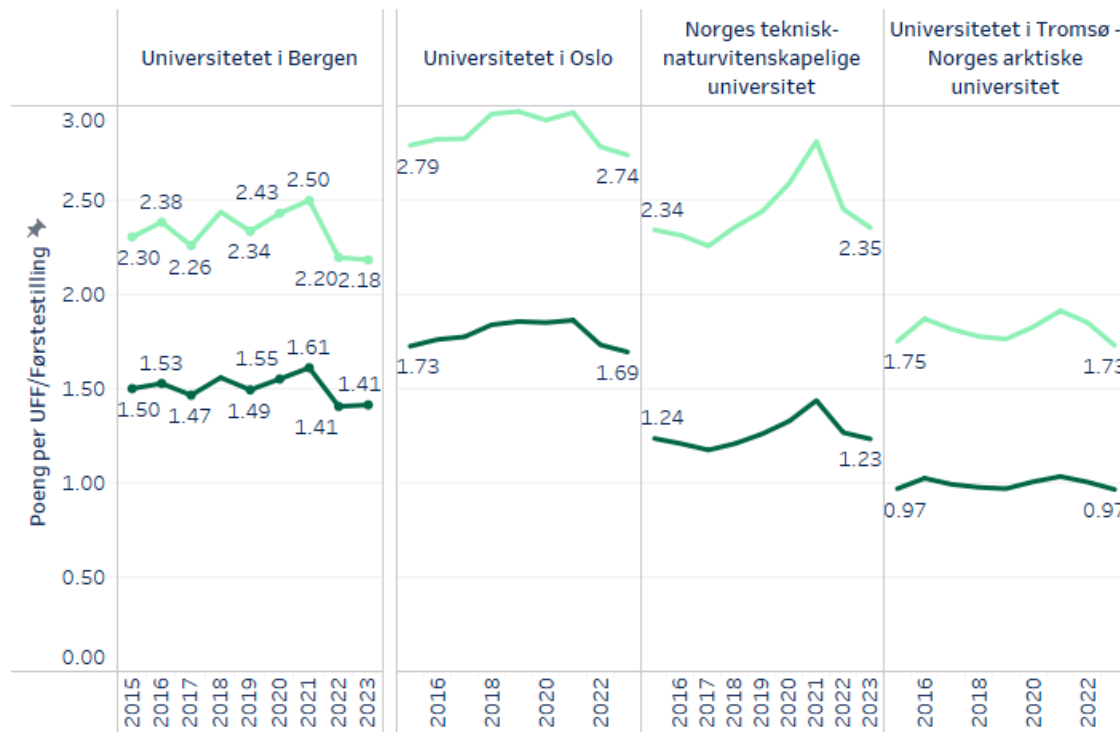


Publiseringspoeng per UFF-årsverk

Som i 2022 ved UiB

Ligger under nivået
2015-2021

I UH-sektoren ligger
UiB på sjetteplass i
poeng per UFF



Poeng per
førstestilling
(f.eks. Professor,
førstemanuensis,
forsker, postdoktor.
Ikke stipendiater)

Poeng per UFF-
årsverk

Endring i publiseringsindikatoren og rapporteringssystemet

- Indikatoren for publiseringspoeng skal fjernes, med virkning fra budsjettet for 2025
- Rapporteringen skal videreføres
- Usikkerhet knyttet til hvordan rapporteringen skal foregå og hva den skal inneholde, for eksempel om inndelingen i nivå 1 og 2 skal opprettholdes
- UiB har gitt innspill på:
 - «Strategi for vitenskapelig publisering etter 2024» (kom i 2023)
 - En utredning av publiseringsstatistikken og registeret over vitenskapelige publiseringskanaler (kommer juni 2024, levert av Det nasjonale publiseringsutvalget)



Les mer på <https://bibliometri.w.uib.no/>



The screenshot shows the header of the website with the University of Bergen logo and name. Below the header, the main title 'Vitenskapelig publisering ved Universitetet i Bergen' is displayed, followed by the subtitle 'PUBLISERINGSSTATISTIKK'. A navigation menu contains five items: 'UIB og UH sektoren', 'Fakulteter', 'Sampublisering', 'Eksternfinansiering', and 'Annet'. The main content area features a welcome message and a note about the 2023 publication statistics.

 UNIVERSITETET I BERGEN
Universitetsbiblioteket

Vitenskapelig publisering ved Universitetet i Bergen

PUBLISERINGSSTATISTIKK

[UIB og UH sektoren](#) [Fakulteter](#) [Sampublisering](#) [Eksternfinansiering](#) [Annet](#)

Velkommen til siden om vitenskapelig publisering ved Universitetet i Bergen

Hovedstatistikk for 2023-publisering er nå publisert.