

Økonomirapport etter oktober 2014

Sammendrag

På grunnbevilgningen (GB) er overføringen etter oktober betydelig høyere enn budsjett, mens de er betydelig lavere enn de var etter oktober 2013. Selv om fakultetene bedrer sine prognoser for overføringer tilsier utviklingen likevel at overføringen på GB blir lavere enn budsjettmålet på 77 mill. kroner.

Årets bidrags- og oppdragsfinansiert aktivitet (BOA) er etter oktober på 651 mill. kroner. Det er høyere enn budsjettet, og forholdet er tilnærmet uendret fra september. Prognosene for årets aktivitet er betydelig bedret siden september, med 18 mill. kroner til en forventet aktivitet på 766 mill. kroner. Dette er høyere enn budsjettet og det ventes at årsbudsjettet vil nås, eller overgås. Fakultetene har budsjettet med å sette overførte midler i aktivitet og bygge ned overføringene på BOA betydelig i løpet av 2014. Prognosene har gjennom året vist at nedbyggingen ikke kommer til å bli like stor som budsjettet, overføringene til 2015 ble oppjustert også etter oktober.

Den fakturerte inntekten (innbetalinger) på BOA ligger etter oktober noe under fakturert inntekt på samme tid i fjor. Det er fremdeles innbetalingene fra EU og oppdrag som har hatt mest nedgang, mens innbetalingene fra NFR og annen bidragsaktivitet har økt noe sammenlignet med samme tid i fjor. Nedgangen på EU er forventet fordi innbetalingene var unormalt høye i fjor. Lavere innbetalinger fører til lavere nivå på RBO om to år.

Universitetsdirektørens merknader

Den økonomiske situasjonen er stabil og det er god kontroll på utviklingen. Situasjonen etter oktober har ikke endret seg mye fra september, med unntak av forventninger om høyere BOA-aktivitet.

Fakultetene har gjennom året levert prognoser for overføring av midler på GB. Prognosene har bedret seg gjennom året, spesielt i andre halvår. I forhold til den budsjettete overføringen er det en bedring på hele 41 mill. kroner. Overføringene påvirker handlingsfriheten til universitetet og universitetsdirektøren og det er viktig med gode prognoser og følge utviklingen gjennom året.

Fakultetenes prognoser for BOA-aktivitet var lavest i september, men har etter oktober blitt oppjustert og budsjettmålet for 2014 ser ut til å oppnås. Universitetsdirektøren vil beholde fokuset på å legge til rette for økte BOA-inntekter. Fakturert inntekt på BOA er viktig i forhold til nivået på fremtidige RBO-midler og nivået på innbetalingene følges fortsatt nøye. Selv om innbetalingene fra EU er lavere i år enn i fjor er dette forventet og det er en naturlig svingning på disse innbetalingene som i stor grad jevner seg ut over tid.

Med disse kommentarene fremmes følgende forslag til

Vedtak:

Universitetsstyret tar økonomirapporten etter oktober 2014 til etterretning.

14.11.14/Gry Flatabø, Sven-Egil Bøe, Kirsti Robertsén Aarøen

Vedlegg: Økonomirapport etter oktober 2014



Vedlegg 1: Økonomirapport etter oktober 2014

1 Bakgrunn

I det følgende presenteres og kommenteres den økonomiske situasjonen etter oktober innenfor grunnbevilgningen (GB) og bidrags- og oppdragsfinansiert aktivitet (BOA) for universitetet samlet og ved fakultetene. Regnskapet skal vise påløpte kostnader og faktiske inntekter.

2 UiB totalt

Universitetsstyret vedtok fordeling av budsjettrammen fra Kunnskapsdepartementet (KD), 2 760 mill. kroner og mål om 748 mill. kroner i inntekter fra BOA i sak 81/13. I økonomirapporten etter februar er det redegjort for innholdet i budsjettrammen for 2014 (som i tillegg til budsjettramme fra KD inkluderer instituttinntekter, avskrivningsinntekter og ekstrabevilgninger).

Per oktober er endringen i bevilgning i hovedsak 1 mill. kroner fra KD til etter- og videreutdanning av lærere, til sammen 1 mill. kroner i SAK-midler, 6,75 mill. kroner fra revidert nasjonalbudsjett og 3,1 mill. til Jussformidlingen. Inntektsrammen på GB er per august 3 039 mill. kroner. Målsetningen for BOA-inntekter er 748 mill. kroner. Dette gir en samlet inntektsramme på 3 787 mill. kroner.

Overføringen fra 2013 på GB var 106 mill. kroner og planlagt forbruk innenfor GB i 2014 er 3 068 mill. kroner, målsetningen for overføring til 2015 på GB er 77 mill. kroner. Samlet kostnadsramme, inkludert BOA, for 2014 er på 3 816 mill. kroner.

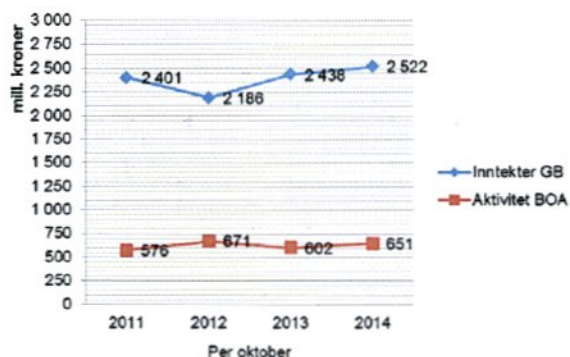
Tabell 1 viser budsjett og regnskap for UiB totalt, altså summen av GB og BOA. Per oktober har inntektene vært 8 mill. kroner høyere enn kostnadene. Inntektene er 3,4 % høyere enn planlagt, mens kostnadene er 0,7 % høyere enn budsjettet per oktober. Budsjettet driftsresultat etter oktober er negativt, - 74 mill. kroner, og det er høyere inntekter enn forventet som gjør at resultatet etter oktober er høyere enn budsjettet.

Tabell 1 Totaltall regnskapet oktober 2014

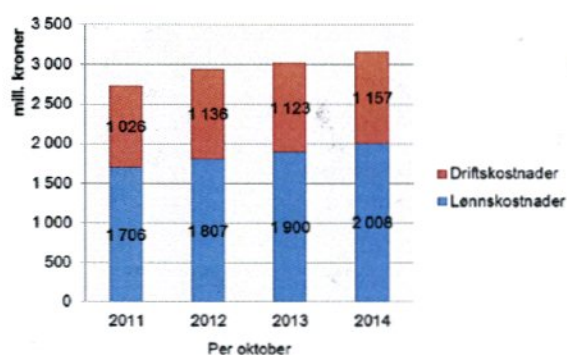
UiB totalt (mill. kroner)	Årsbudsjett 2014	Budsjett per oktober	Regnskap per oktober	Avvik per oktober
Inntekter	3 787	3 069	3 173	3,4 %
Kostnader	3 816	3 142	3 165	-0,7 %
Driftsresultat	-29	-74	8	

Figur 1 viser utviklingen i inntekter på GB og aktivitet (regnskapsført inntekt) i BOA. De totale inntektene per oktober 2014 er 3,4 % høyere enn på samme tid i fjor. Det er en økning i inntektene både på GB og BOA på henholdsvis 3,5 % og 8,2 % sammenlignet med oktober i fjor.

Figur 1 Utvikling inntekter GB og aktivitet BOA



Figur 2 Utvikling lønns- og driftskostnader



Figur 2 viser utviklingen i kostnader og fordeling mellom lønns- og driftskostnader per oktober de fire siste årene. Kostnadene i oktober er 4,7 % høyere enn på samme tid i fjor. Størsteparten av økningen ligger på lønnskostnadene, disse har økt med 5,7 %. Av lønnsveksten er 2,6 % vekst i antall årsverk og 3,1 % vekst i lønnskostnad per årsverk.

Forholdet mellom investeringer og verdifall, opprettholdelsesgraden, sier noe om hvorvidt vi investerer nok til å opprettholde verdien av eiendelene. Situasjonen er den samme etter oktober som etter september. Tallene viser at investeringene er lave i forhold til avskrivningene, men ser vi over flere år så opprettholdes verdien av eiendelene totalt sett. På byggsiden tilsier opprettholdelsesgraden at det investeres litt for lite til at verdien opprettholdes, selv om det er en liten bedring etter oktober. Det investeres mer enn verdifallet i andre eiendeler.

2.1 Grunnbevilgningen (GB)

Hittil i år har kostnadene på GB vært 8 mill. kroner lavere enn inntektene. Etter oktober er dermed overføringene 114 mill. kroner, 82 mill. kroner høyere enn budsjettet per oktober. Overføringene er 42 mill. kroner lavere enn overføringene etter oktober i fjor, noe som tilsier at nivået på overføringene er på vei ned.

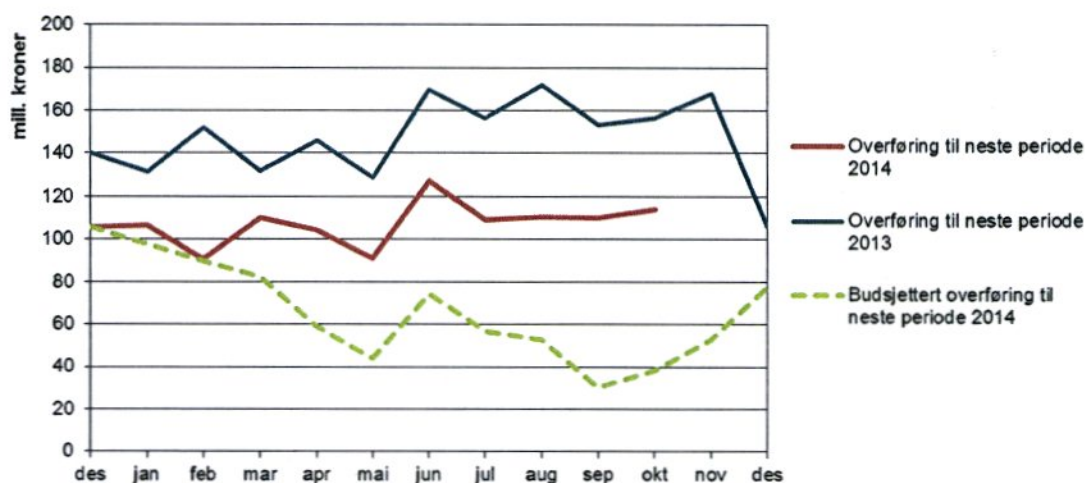
Tabell 2 Hovedtall grunnbevilgningen (GB)

UiB GB (mill. kroner)	Årsbudsjett 2014	Budsjett per oktober	Regnskap per oktober	Avvik per oktober
Inntekter	3 039	2 456	2 522	2,7 %
Lønn	2 107	1 705	1 711	-0,3 %
Andre driftskostnader	1 115	908	963	-6,0 %
Interne transaksjoner	-154	-84	-160	90,0 %
Kostnader	3 068	2 529	2 514	0,6 %
Driftsresultat	-29	-74	8	111,3 %
Overført fra i fjor	106	106	106	0,0 %
Overført videre	77	32	114	-255,2 %
Sum	0	0	0	

Inntektene etter oktober er 2,7 % høyere enn budsjettet. Årsaken til avviket i forhold til budsjett er delvis avvik på avskrivningsinntekter og delvis høyere instituttinntekter enn budsjettet. I forhold til oktober i fjor har inntektene på GB økt med 3,5 %. De samlede kostnadene på GB er 0,6 % lavere enn budsjettet og 3,8 % høyere enn på samme tid i fjor. Lønnskostnadene i oktober er noe høyere enn budsjettet (0,3 %) og driftskostnadene er 6 % høyere enn budsjettet.

Figur 3 viser utviklingen i overførte midler på GB i 2013 og i 2014 frem til og med oktober. Den stiplede linjen viser budsjettet utvikling i overførte midler i 2014 og ender på budsjettmålet for overføring til 2015, 77 mill. kroner.

Figur 3 Utvikling i overførte midler GB 2013-2014



Figuren viser at overføringene etter oktober ligger en god del høyere enn det periodiserte budsjettet tilsier. Fakultetene har budsjettet med en i sum negativ overføring ut av 2014 og dette gjør at linjen for budsjettet overføring ligger lavt. Etter oktober tilsier fakultetenes prognoser en positiv overføring og for UiB totalt summerer prognosene seg nå til om lag 32 mill. kroner. Denne prognosen er oppjustert fra 24 mill. kroner per september og er dermed nærmere budsjettmålet på 77 mill. kroner, og erfaringsmessig vil fakultetenes prognoser øke videre utover høsten. Det ser fremdeles ut til at overføringene på GB i år kan bli lavere enn 77 mill. kroner.

Økonomiavdelingen utarbeider en teknisk prognose for overføringer på GB. En slik prognose per oktober 2014 tar utgangspunkt i regnskapsført resultat i 2014 for månedene januar til oktober, mens det legges til grunn regnskapsført resultat for november og desember 2013 som et estimat på hvordan resultatet kommer til å bli i årets to siste måneder i 2014. Den tekniske prognosen viser etter oktober en overføring til 2015 på i overkant av 60 mill. kroner.

2.2 Bidrags- og oppdragsfinansiert aktivitet (BOA)

Hittil i år har aktiviteten i BOA vært 6,2 % høyere enn budsjettet, noe som utgjør 38 mill. kroner. Dette er 8,2 % høyere enn på samme tid fjor. Aktiviteten på alle finansieringskildene er høyere enn, eller svært nær budsjettet per oktober.

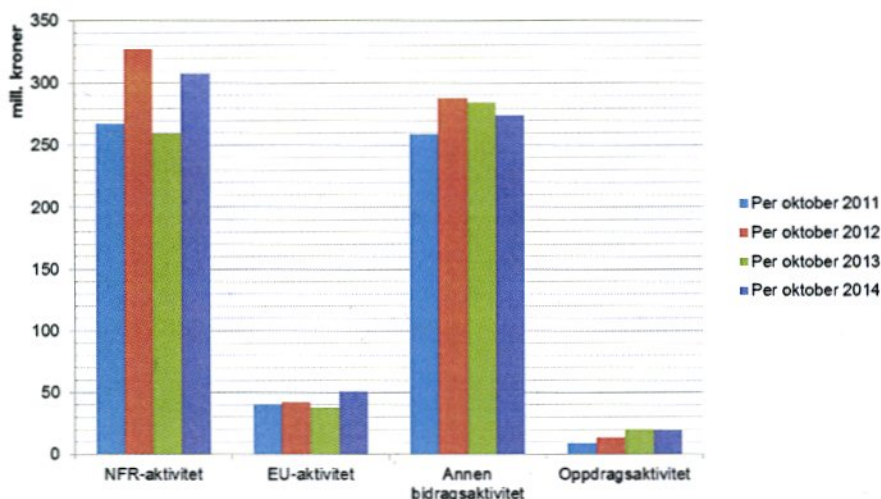
Tabell 3 Hovedtall bidrags- og oppdragsfinansiert aktivitet

UiB BOA (mill. kroner)	Arsbudsjett 2014	Budsjett per oktober	Regnskap per oktober	Avvik per oktober
NFR-inntekt	366	308	307	-0,1 %
EU-inntekt	53	46	51	10,9 %
Annen bidragsinntekt	306	240	274	14,0 %
Oppdragsinntekt	23	19	19	-0,3 %
Inntekter	748	613	651	6,2 %

Samlet sett er aktiviteten på samme nivå som etter september. Fordelingen mellom finansieringskildene er litt endret, der avviket i forhold til budsjett for EU-aktivitet og annen bidragsaktivitet er bedret, mens avviket for NFR og oppdrag er noe lavere enn etter september.

Figur 4 viser utviklingen i BOA per oktober de siste fire årene.

Figur 4 Utvikling BOA 2011-2014



Prognosen for årets aktivitet viser 766 mill. kroner, dette er 18 mill. kroner høyere enn budsjettmålet for i år og en klar bedring av prognosen fra september. Det er spesielt annen bidragsaktivitet og EU som står for de største økningene, der museet øker sin prognose på annen bidragsaktivitet betraktelig. Etter oktober ser det ut til at budsjettmålet kommer til å nås, og at BOA-aktiviteten blir høyere enn budsjettet. Se spesifisering per hovedfinansieringskilde i tabell 4.

Tabell 4 Prognose BOA 2014 per oktober

Aktivitet BOA (mill. kroner)	Regnskap 2013	Årsbudsjett 2014	Prognose 2014
NFR-aktivitet	307	366	362
EU-aktivitet	48	53	61
Annen bidragsaktivitet	342	306	318
Oppdragsaktivitet	28	23	25
Sum	725	748	766

Det jobbes med å få bedre styringsdata innen BOA-området og det legges opp til at parameter det rapporteres på utvides. Ved innføringen av nye parameter er dataene forbundet med usikkerhet, men etter hvert som tiden går vil erfaring føre til bedre rapportering. Noen parameter som er relativt nye er prognose for overføring og fakturert inntekt (innbetalinger). Overføringene sier noe om hvor mye av aktiviteten som er forsinket. Innbetalingene er viktige å følge med på av flere årsaker. For det første er det den fakturerte inntekten som er grunnlag for resultatmidlene fra Kunnskapsdepartementet og det er derfor viktig å følge med på disse. Fakturert inntekt sier også noe om tilgangen av nye prosjekter, og det er viktig at vi hele tiden får nye prosjekter for å opprettholde og øke aktivitetsnivået

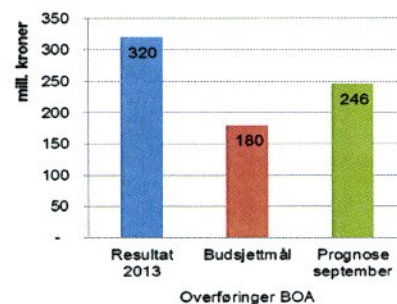
Tabell 5 Fakturert inntekt per finansieringskilde

Fakturert inntekt (mill. kroner)	Per oktober 2013	Per oktober 2014	Endring siste år	Totalt 2013
NFR	264	273	3,2 %	344
EU	67	42	-37,0 %	86
Andre bidrag	233	249	7,0 %	299
Oppdrag	23	16	-30,1 %	34
Sum fakturert inntekt	587	580	-1,2 %	763

Fakturert inntekt i BOA per oktober er 580 mill. kroner. Dette er en reduksjon på 7 mill. kroner fra samme periode i 2013, da var innbetalingene 587 mill. kroner. Det er økning på NFR og annen bidragsaktivitet, mens det er nedgang for EU og oppdragsinntekter. Den viktigste årsaken til nedgang på EU er at den fakturerte inntekten var veldig høy i fjor, blant annet grunnet innbetalinger til prosjekter som ikke får innbetalinger hvert år og høy forskuddsinnbetaling til mange nye prosjekter i 2013. Det er derfor som ventet at fakturert inntekt fra EU havner en god del lavere enn i fjor. En slik samlet nedgang vil redusere RBO-midlene til UiB i 2016.

Selv om det er nedgang i innbetalinger fra 2013 tyder prognosene til fakultetene på at aktiviteten kommer til å bli høy. Det tyder på at det planlegges å bygge ned overføringene fra 2013, noe som bekreftes av prognosene. Figur 5 viser at den samlede prognosen for overføring er på 246 mill. kroner, som er 20 mill. høyere enn etter september. Det tilsier at det ventes en nedbygging på 74 mill. kroner i løpet av 2014. Nedbyggingen ligger an til å bli lavere enn budsjettmålet, 66 mill. kroner lavere. Endring i prognosene som viser økt aktivitet og økt overføringer til 2015, kan være en indikasjon på at man venter større innbetalinger også mot slutten av året.

Figur 5: overføring BOA



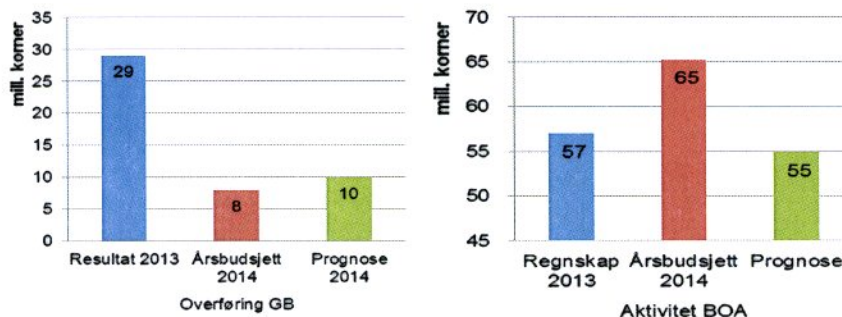
Etter oktober er overføringene på BOA bygget ned med 74 mill. kroner, fra 320 mill. kroner fra 2013 til 248 mill. kroner etter oktober. Dette er en nedgang fra september, da overføringene var 277 mill. kroner. Årsaken er blant annet økning i aktivitet.

I de siste økonomirapportene har vi kommentert to nøkkeltall for BOA, inntektsoverhead i prosent av lønnskostnader og egeninnsats i prosent av totale kostnader i prosjektene. Inntektsoverheaden per oktober 31 %. Det har vært en jevn stigning i dette nøkkeltallet per oktober de siste tre årene. Inntektsoverhead i 2013 totalt var 30 %.

Egeninnsatsen i prosent av totale prosjektkostnader er per oktober 25 %. Dette nøkkeltallet har også økt per oktober de siste tre årene. Per oktober i fjor var tallet 21 %, totalt for 2013 var tallet 17 %. Økningen i regnskapsført egeninnsats de siste årene kan blant annet komme av bedre synliggjøring av egenfinansiering.

3 Status per fakultet

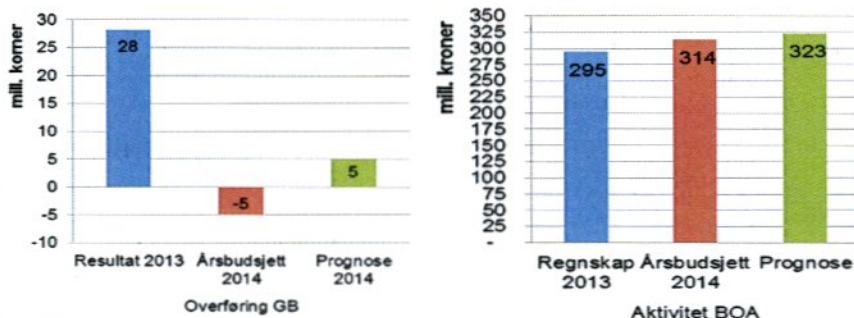
Det humanistiske fakultet (HF)



På GB hadde HF en overføring på 29 mill. kroner fra 2013. Denne planla fakultetet å bygge ned til 8 mill. kroner. En av årsakene til nedbyggingen av overføringen er flere stipendiater tilsatt enn tildelt. Fakultetet har et resultat som er 17,8 mill. kroner bedre enn budsjettet og etter oktober nedjusterer fakultetet prognosen for overføring noe, til 10 mill. kroner. Den tekniske prognosen for HF tilsier en overføring på 11,8 mill. kroner til 2015.

Per oktober har HF aktivitet i BOA på 43 mill. kroner, som er 10,3 mill. lavere enn budsjettet. Totalt for 2014 har HF et budsjettmål for BOA på 65 mill. kroner. Etter oktober oppjusterer fakultetet sin prognose for aktivitet noe, til 55 mill. kroner. Det er forventet økt aktivitet for EU og annen bidragsaktivitet som er bakgrunnen for økningen. Fakultetet forventer ingen overføringer på BOA til 2015.

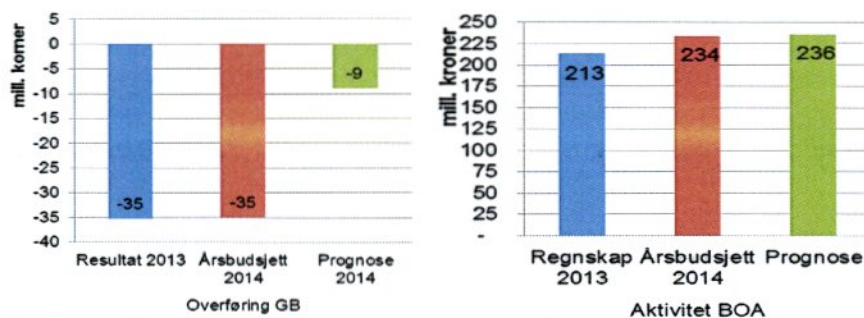
Det matematisk-naturvitenskapelige fakultet (MN)



På GB hadde MN en overføring på 28 mill. kroner for 2013. I budsjettet har fakultetet planlagt å redusere denne til -5 mill. kroner. Resultatet til MN er per oktober 18,7 mill. kroner høyere enn budsjettet og etter oktober justerer fakultetet prognosen sin for overføring til 2015 opp ytterligere, til 5 mill. kroner. Den tekniske prognosen for MN tilsier en overføring til 2015 på 19,5 mill. kroner.

Per oktober har MN aktivitet i BOA på 277 mill. kroner. Dette er 8,9 mill. kroner mer enn budsjettet. Fakultetets budsjettmål for BOA er 314 mill. kroner. Etter oktober forventer fakultetet at aktiviteten i år blir 324 mill. kroner. Det er en liten reduksjon siden september, der fakultetet venter en nedgang på oppdragsaktivitet. Fakultetet venter fremdeles en overføring på 106 mill. kroner til 2015.

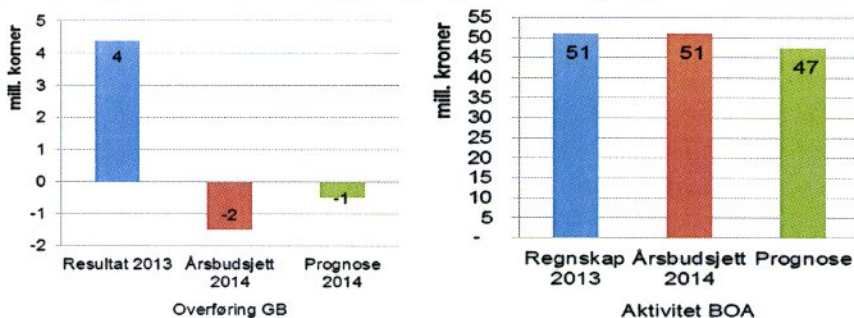
Det medisinsk-odontologiske fakultet (MOF)



På GB hadde MOF en negativ overføring på -35 mill. kroner fra 2013. Etter september var det klart at forskutteringen av BUSP-arealer på 20 mill. kroner skulle flyttes til EIA, og prognosen for overføring var etter september på 13 mill. kroner. Etter ytterligere gjennomgang melder fakultetet om en prognose for overføring til 2015 på -9 mill. kroner. Per oktober har fakultetet et resultat som er 14 mill. kroner bedre enn budsjettet.

Per oktober har fakultetet aktivitet i BOA på 195 mill. kroner. Dette er 9 mill. kroner høyere enn budsjett. Fakultetets budsjettmål for BOA i 2014 er 234 mill. kroner. Etter oktober forventer MOF at aktiviteten i 2014 blir 236 mill. kroner, det er større aktivitet på NFR og EU som er bakgrunn for denne oppjusteringen. Etter oktober venter fakultetet at overføringene blir større enn tidligere innrapportert, de ventes å være på 100 mill. kroner, 40 mill. kroner bedre enn budsjettet.

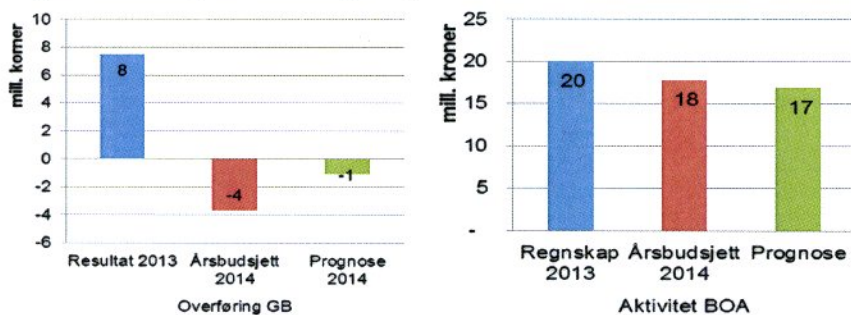
Det samfunnsvitenskapelige fakultet (SV)



På GB hadde SV en overføring på 4 mill. kroner fra 2013. Etter oktober opprettholder SV sin prognose for overføring til 2015 på -0,5 mill. kroner. Resultatet etter oktober er 0,3 mill. kroner over budsjett.

Per oktober har fakultetet en aktivitet i BOA på 40 mill. kroner, som er 2 mill. lavere enn budsjettet. Årsbudsjettet for BOA er 51 mill. kroner. Etter oktober opprettholder fakultetet sine prognoser for den samlede aktiviteten og overføringer på BOA, henholdsvis 47 mill. kroner og 10,5 mill. kroner.

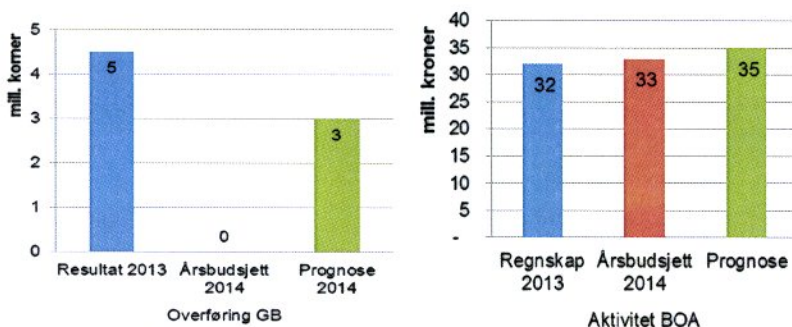
Det juridiske fakultet (JUS)



På GB hadde JUS en overføring på 8 mill. kroner fra 2013. I budsjettet har fakultetet planlagt med en negativ overføring på -4 mill. kroner. I løpet av året har fakultetet gradvis justert prognosen til en mindre negativ overføring og etter oktober opprettholder fakultetet sin prognose med en forventet overføring på -1 mill. kroner til 2015. Fakultetet har et resultat etter oktober som er 2,7 mill. høyere enn budsjettet. Den tekniske prognosen til JUS tilsier en positiv overføring på 3,3 mill. kroner.

Etter oktober har JUS en aktivitet i BOA på 14 mill. kroner, som er 0,1 mill. lavere enn budsjettet. Fakultetets prognose for BOA er fremdeles 17 mill. kroner, dette er under 1 mill. kroner mindre enn budsjettet. Fakultetet forventer å bygge ned overføringene i henhold til budsjett, til 11,8 mill. kroner.

Det psykologiske fakultet (PS)

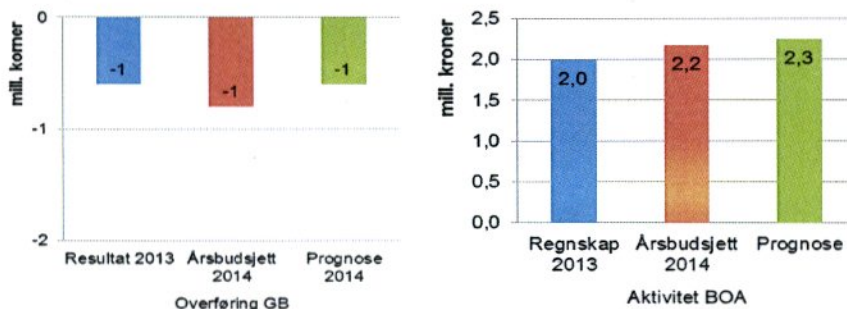


På GB hadde PS en overføring på 5 mill. kroner fra 2013. Fakultetet har budsjettet med å bygge ned dette til ingen overføring. Per oktober opprettholder fakultetet sin prognose med en positiv overføring på 3 mill. kroner til 2015. Resultatet til PS er per oktober 3,5 mill.

over budsjettert resultat. Den tekniske prognosen for PS tilsier en overføring på 5,8 mill. kroner.

Per oktober har fakultetet en aktivitet i BOA på 31 mill. kroner. Dette er 4,1 mill. kroner høyere enn budsjettert. Etter oktober forventer fakultetet at årets aktivitet blir 35 mill. kroner, 2 mill. kroner høyere enn budsjettert. Annen bidragsaktivitet forventes å bli høyere enn budsjettert, NFR-aktiviteten forventes å bli noe lavere enn budsjettert, mens for de andre finansieringskildene ventes det aktivitet som budsjettert. PS forventer å bygge ned overføringene på BOA til 8 mill. kroner.

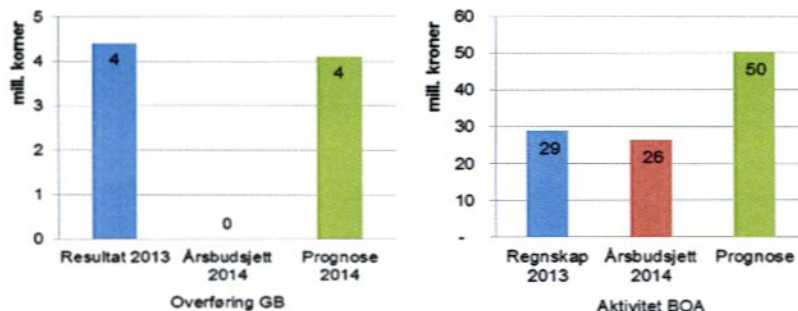
Universitetsbiblioteket (UB)



På GB hadde UB en negativ overføring på i underkant av -1 mill. kroner fra 2013. Etter oktober forventer biblioteket at den negative overføringen blir den samme ut av 2014. Per oktober er resultatet til UB 0,2 mill. høyere enn budsjettert.

Bibliotekets BOA er etter oktober på 1,9 mill. kroner, bare litt under budsjettert. Totalt forventer UB fremdeles en aktivitet på 2,3 mill. kroner i år. Aktiviteten er på EU og andre bidrag. UB venter å overføre 0,9 mill. kroner til 2015.

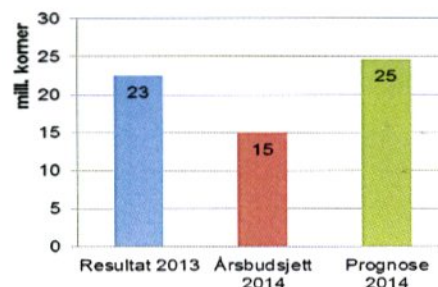
Universitetsmuseet (UM)



På GB hadde UM en overføring i overkant av 4 mill. kroner fra 2013, mens de ikke budsjetterte med noe overføring til 2015. Etter oktober forventer museet en overføring på i overkant av 4 mill. kroner til 2015. Resultatet til UB er per oktober 5,1 mill. høyere enn budsjettert.

Per oktober har museet en aktivitet i BOA på 35 mill. kroner. Dette er 14 mill. kroner mer enn budsjettert og UM forventer en samlet aktivitet i 2014 på i overkant av 50 mill. kroner, som er en oppjustering med 67 mill. kroner fra oktober. mill. kroner. Budsjettmålet er 26,5 mill. kroner. Aktiviteten er i hovedsak arkeologiske utgravingsprosjekt. Museet forventer etter oktober at overføringene vil bli som budsjettert.

Andre enheter



I fellesbetegnelsen felles forskningssatsinger (FFS) inngår Senter for klimadynamikk, Senter for konkurransepolitikk, Senter for Griegforskning, UiB Global og flere forskningstiltak. Det ble for disse enhetene overført i underkant av 23 mill. kroner til 2014, mens det var budsjettert en nedbygging til 15 mill. kroner i løpet av 2015. Prognosen for overføring er i underkant av 25 mill. kroner. Dette gjelder i all hovedsaka Senter for klimadynamikk og midler tilført fra Innovest i løpet av 2015. Per oktober er resultatet for FFS 24,2 mill. kroner bedre enn budsjettert.

Totalt har de administrative avdelingene og UiB felles noe høyere kostnader enn budsjettert etter oktober, men inntektene er også noe høyere enn budsjettert. Eiendomsavdelingen (EIA) forventer innsparinger på energi, og de innsparte midlene er planlagt brukt på ENØK-tiltak. Dette vil gi ytterligere innsparinger i fremtiden. Eiendomsavdelingen melder etter oktober at de fremdeles vil overholde årets investeringsramme og at den totale driftsrammen vil overholdes. Det er flere momenter som gjør resultatet til EIA noe usikkert. Det er risiko for at det kan oppstå forsinkelser i prosjekter, som fører til underforbruk. Det er også risiko for at det kan oppstå forsinkelser i forbindelse med planlagt salg av bygg, som kan føre til at den budsjetterte salgsinntekten ikke kommer før i 2015. I forbindelse med flyttingen av kostnadene vedrørende BUSP-arealene fra MOF til EIA har rammen på likviditetslånet økt med 20 mill. kroner.

Vedlegg 2

Årsverktall

Tallene per oktober er antall årsverk registrert i oktober måned og er påvirket av at siste års tall er ferske tall, i tillegg til naturlige svingninger fra måned til måned som utjevner seg når vi ser på året under ett. Ser vi på antall årsverk i snitt januar til oktober 2013 mot snitt for januar til oktober 2014 så er økningen 2,6 %, med en økning på 4,9 % på BOA og 2,2 % på GB. Økningen er størst i vitenskapelige stillinger.

Antall årsverk	2011	2012	2013	2014
Antall årsverk per oktober, BOA	523	512	499	519
Antall årsverk per oktober, GB	2 860	2 966	2 985	3 032
Totalt	3 383	3 478	3 484	3 551

