

Vitenskapelige publikasjoner ved UiB: publiseringstall for 2022

Universitetsbiblioteket

Forskningsutvalget 10. mai 2023

bibliometri@uib.no



Hovedtrekk for UiB i 2022 og utvikling siden 2015



Antall publikasjoner, forfatterandeler og publiseringspoeng

Nedgang i antall publikasjoner og poeng 2021- 2022

Publiseringspoeng

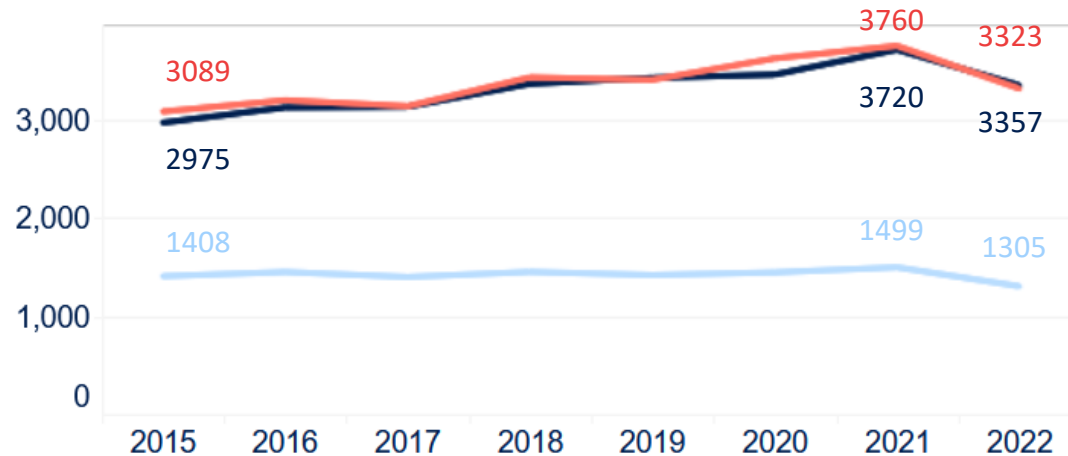
– 12%

Publikasjoner

– 10%

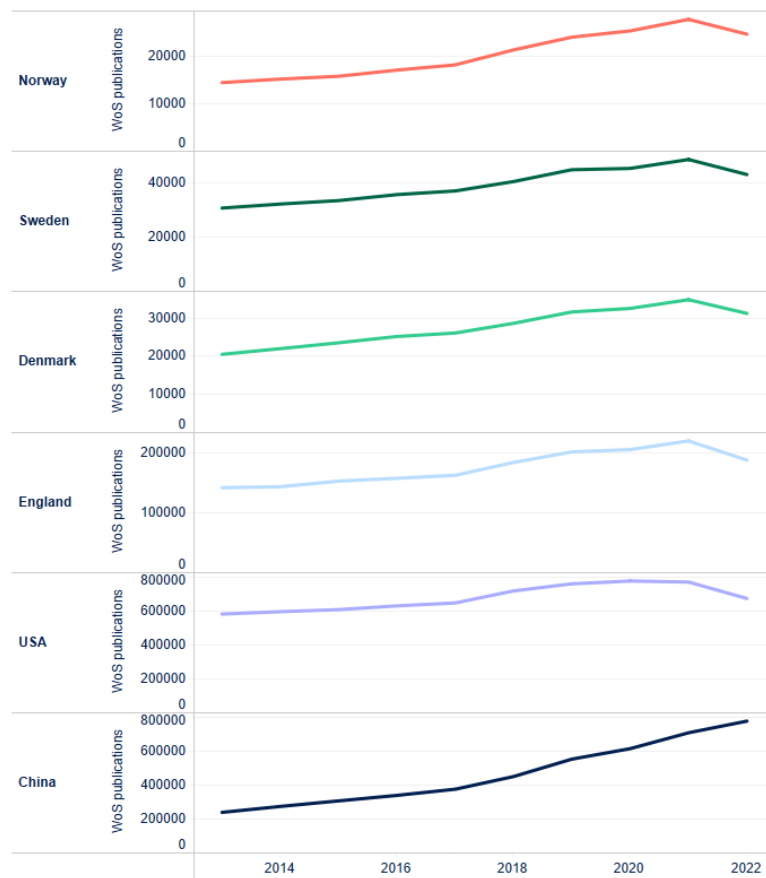
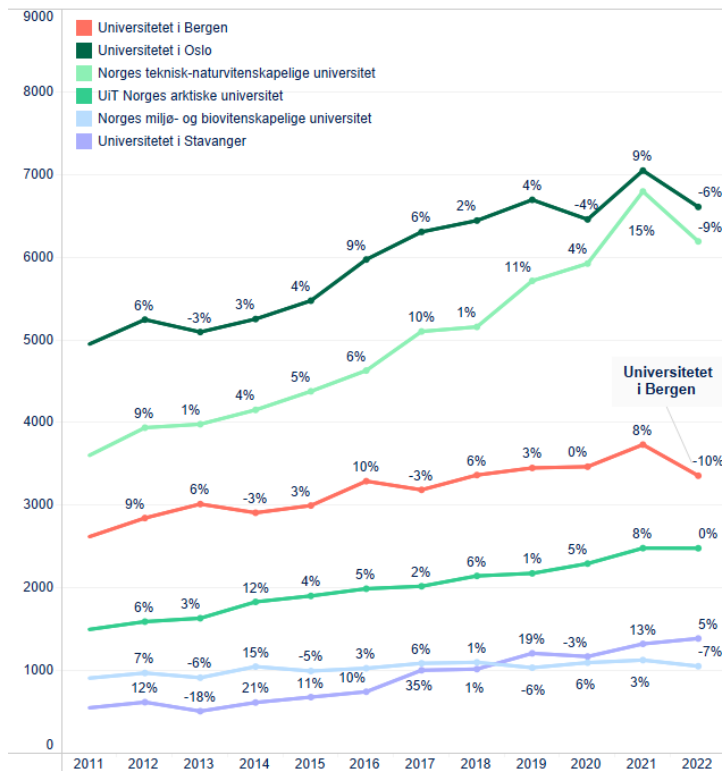
Forfatterandeler

– 13%



Nedgang i antall publikasjoner i 2022 ikke kun hos UiB

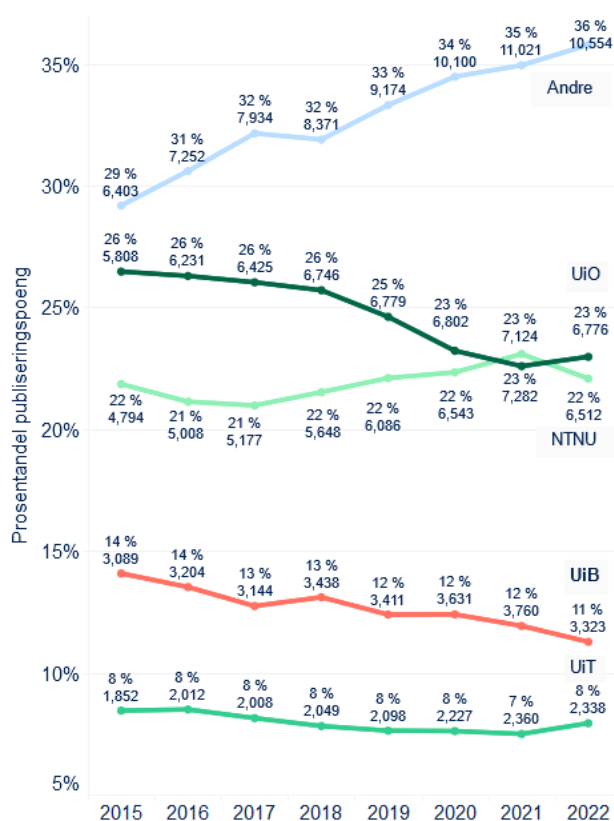
Generell nedgang i UH-sektor er 6%



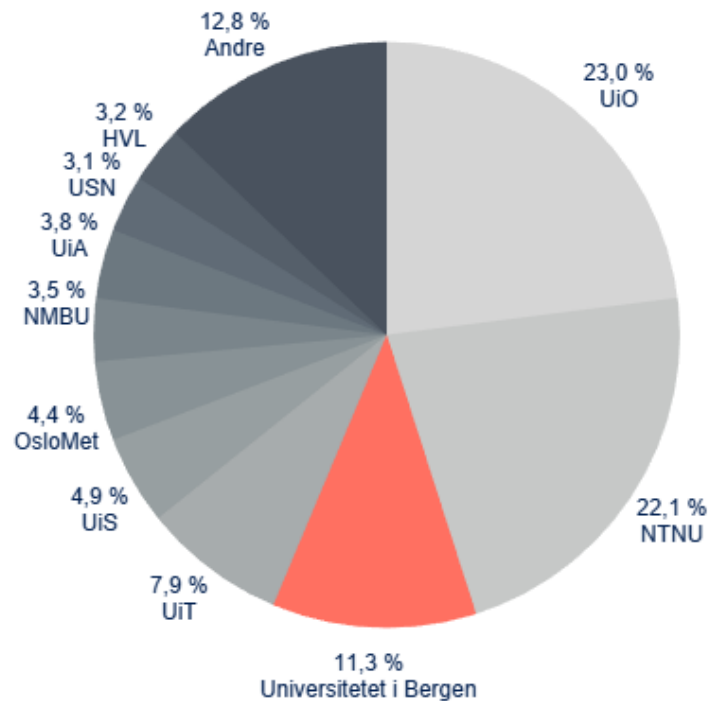
Andel av poengene i UH-sektoren

Nye og kommende universiteter («Andre») tar stadig større del av kaka

UiB og UiO minkende andel av poengene over tid

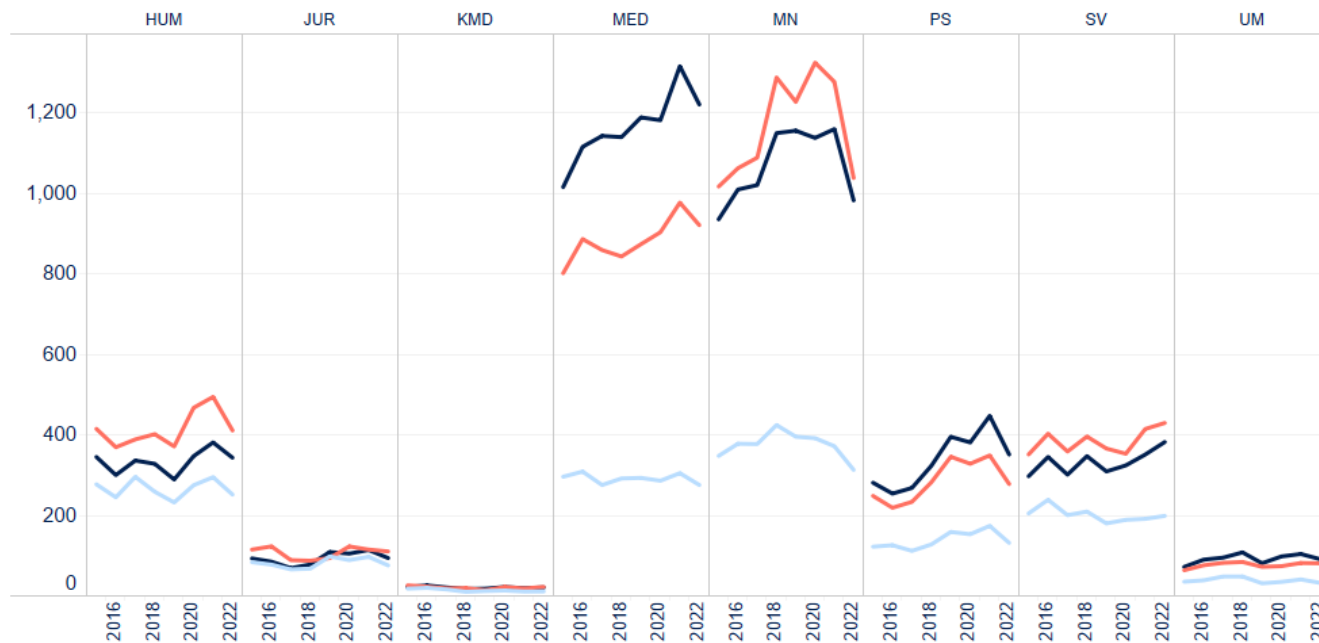


Publiseringspoeng 2022



Fakultetene

Publiseringsindikatoren og parametre som påvirker den: Publikasjoner, **publiseringspoeng** og **forfatterandeler**



Nedgående trend
synlig hos de
fleste fakultetene

Noen unntak (SV)

Internasjonalt samforfatterskap

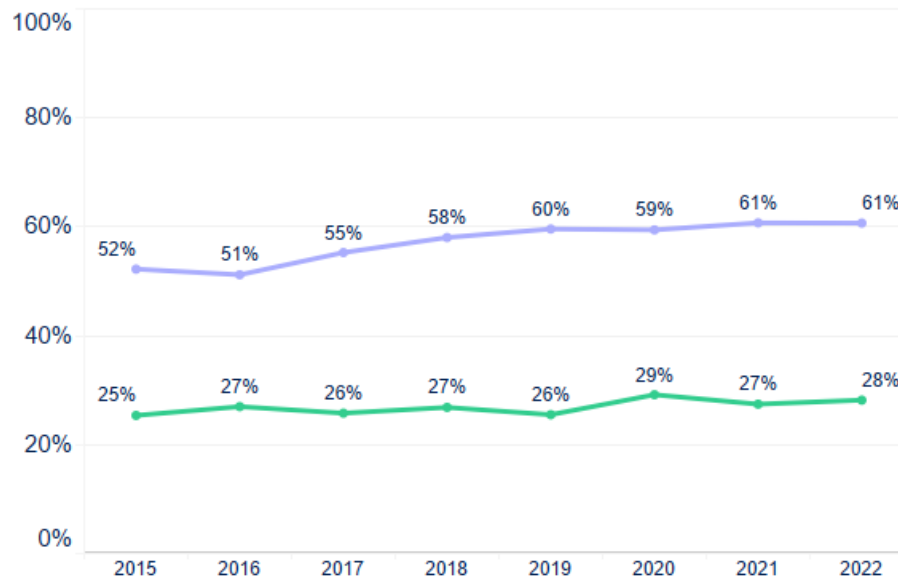
Nivå 2-publisering



Internasjonal sampublisering og nivå 2

Høy andel publikasjoner med internasjonalt samforfatterskap

Gradvis økning over tid i nivå 2

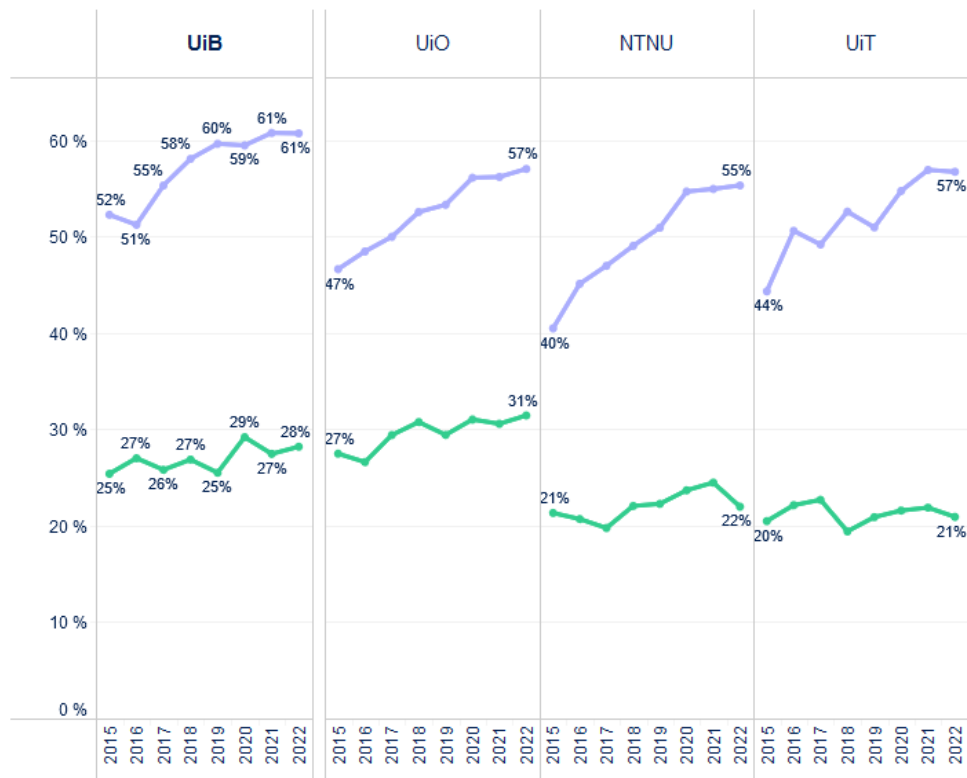


Andel publikasjoner med internasjonalt samforfatterskap

Andel forfatterandeler på nivå 2

Internasjonal sampublisering og nivå 2

UiB har høyest andel internasjonalt samforfatterskap (BOTT)



Andel publikasjoner med internasjonalt samforfatterskap

Andel forfatterandeler på nivå 2



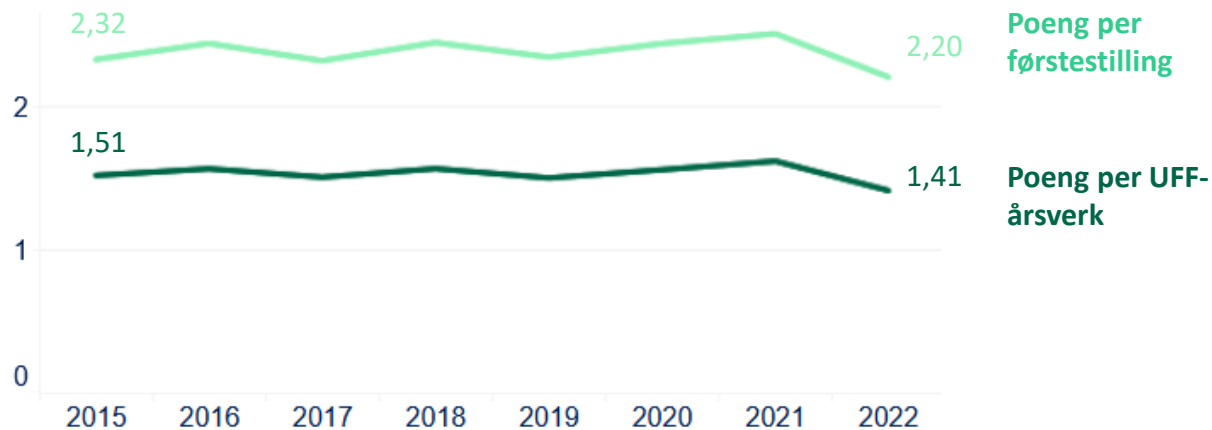
Produktivitet

Styringsparameter til KD - publiseringspoeng per årsverk i undervisnings-
forskning og formidlingsstillinger (UFF).



Publiseringspoeng per UFF-årsverk

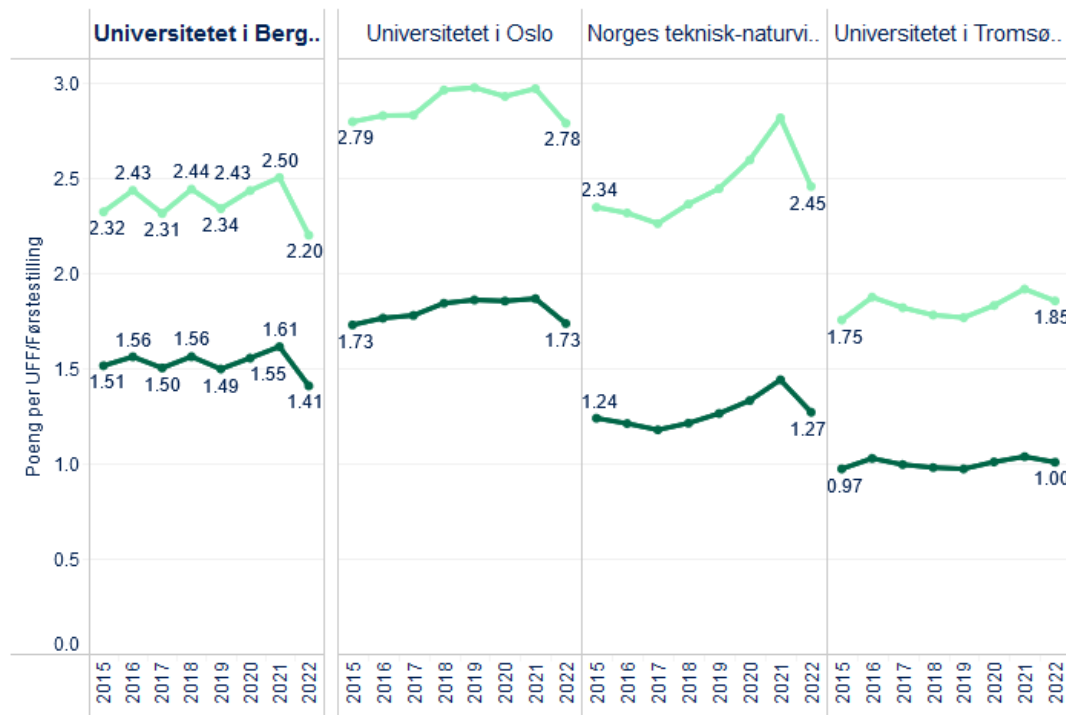
Nedgang i produktivitet 2021-2022



Publiseringspoeng per UFF-årsverk

UiB har den sterkeste relative nedgangen av BOTT-universitetene i poeng per UFF (-13%, mot -12% ved NTNU, -7% ved UiO og -3% på UiT)

I UH-sektoren ligger UiB på fjerdeplass i poeng per UFF (etter Menighetsfakultetet, UiO og Idrettshøgskolen)



Poeng per førstestilling

Poeng per UFF-årsverk



Åpen tilgang



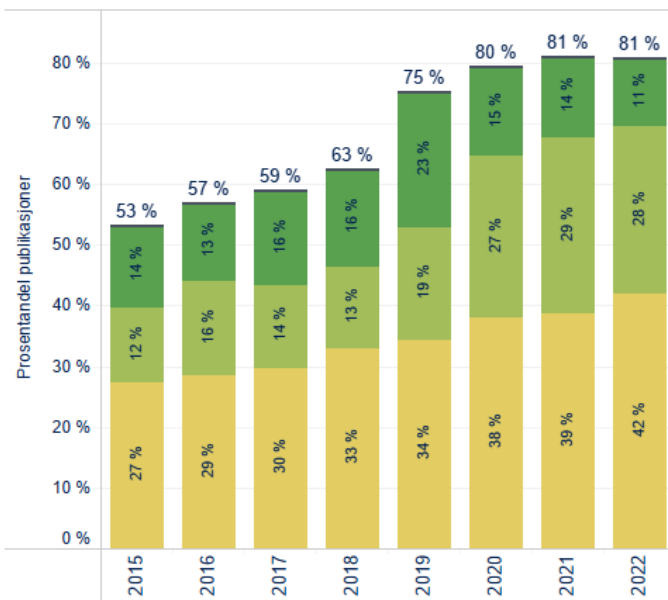
Åpne tidsskriftpublikasjoner

Grønn åpen tilgang
Hybrid åpen tilgang
Gull åpen tilgang

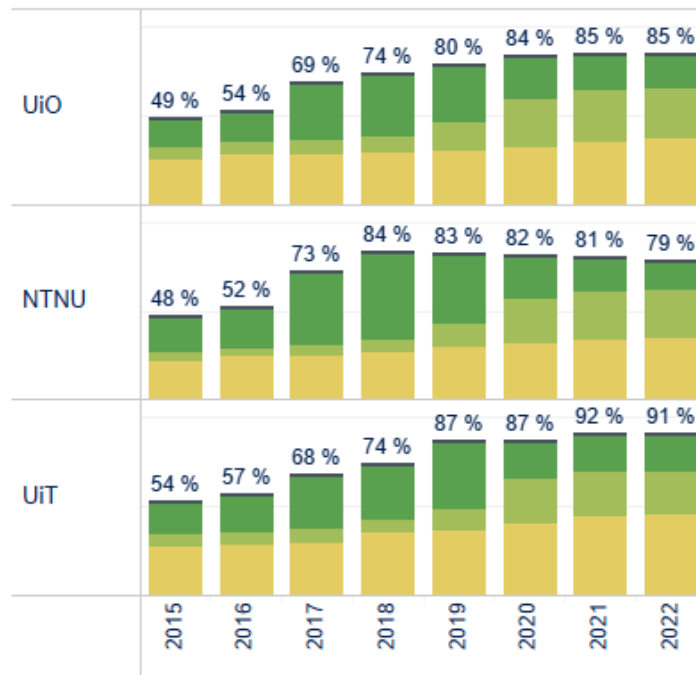
89% deponert i
Cristin

Relativt stabil
utvikling de siste
årene

Universitetet i Bergen



Andre institusjoner i UH-sektoren (BOTT)



Siteringer

Siden ca. 2017 viser en del av målingene nedgang i institusjonelle siteringsindikatorer, blant annet Forskningsrådets indikatorrapport ("Indikatorrapporten") og Leiden-rankingen

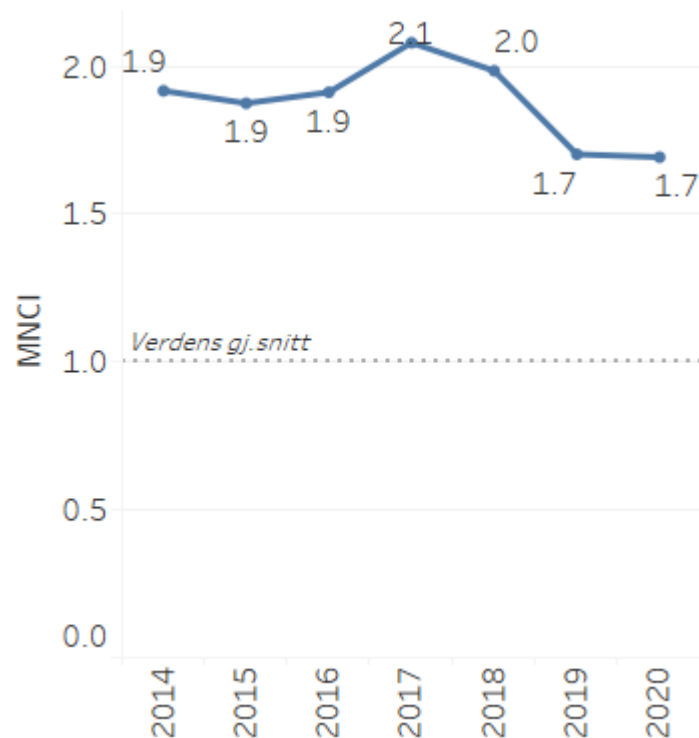
Stemmer dette, og hva er årsakene?



Siteringsindikatorer

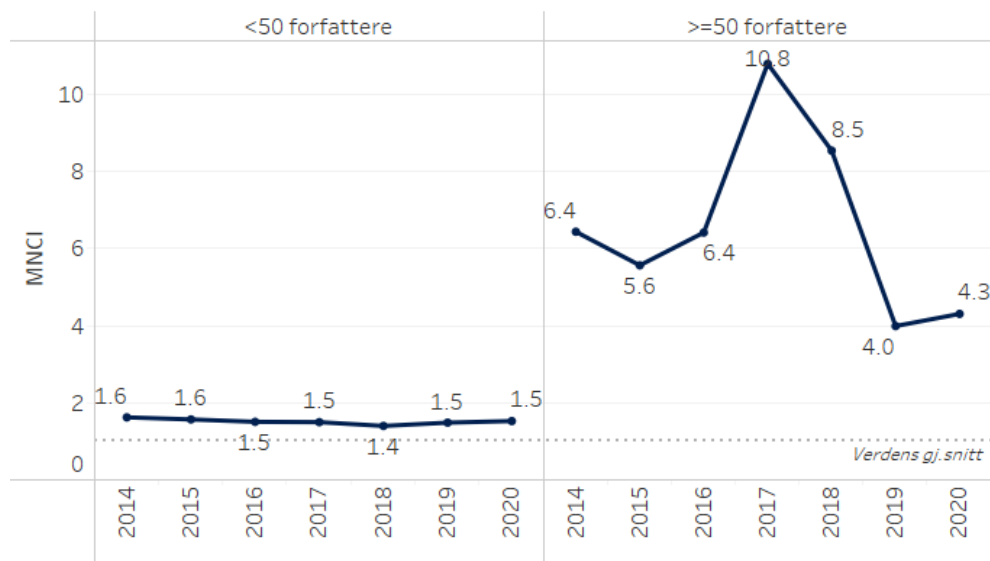
Bruker normalisering når vi ser på siteringer – fagfelt, publikasjonstype, årstall

Relativ siteringsindeks



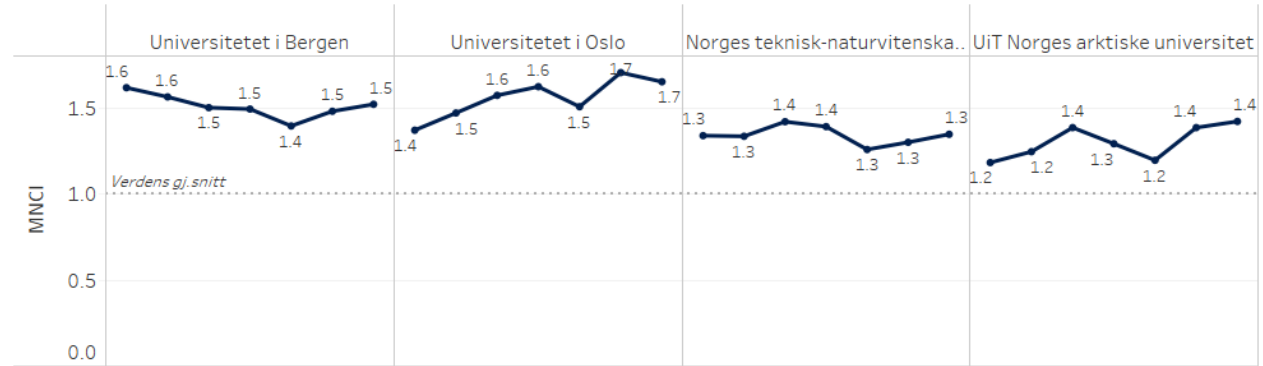
Siteringsindikatorer er påvirket av flere faktorer

- Fagområde
- Internasjonalt samforfatterskap
- Mange forfattere
(“hyperforfatterskap”; 7,5 % publikasjoner 2016-2020)



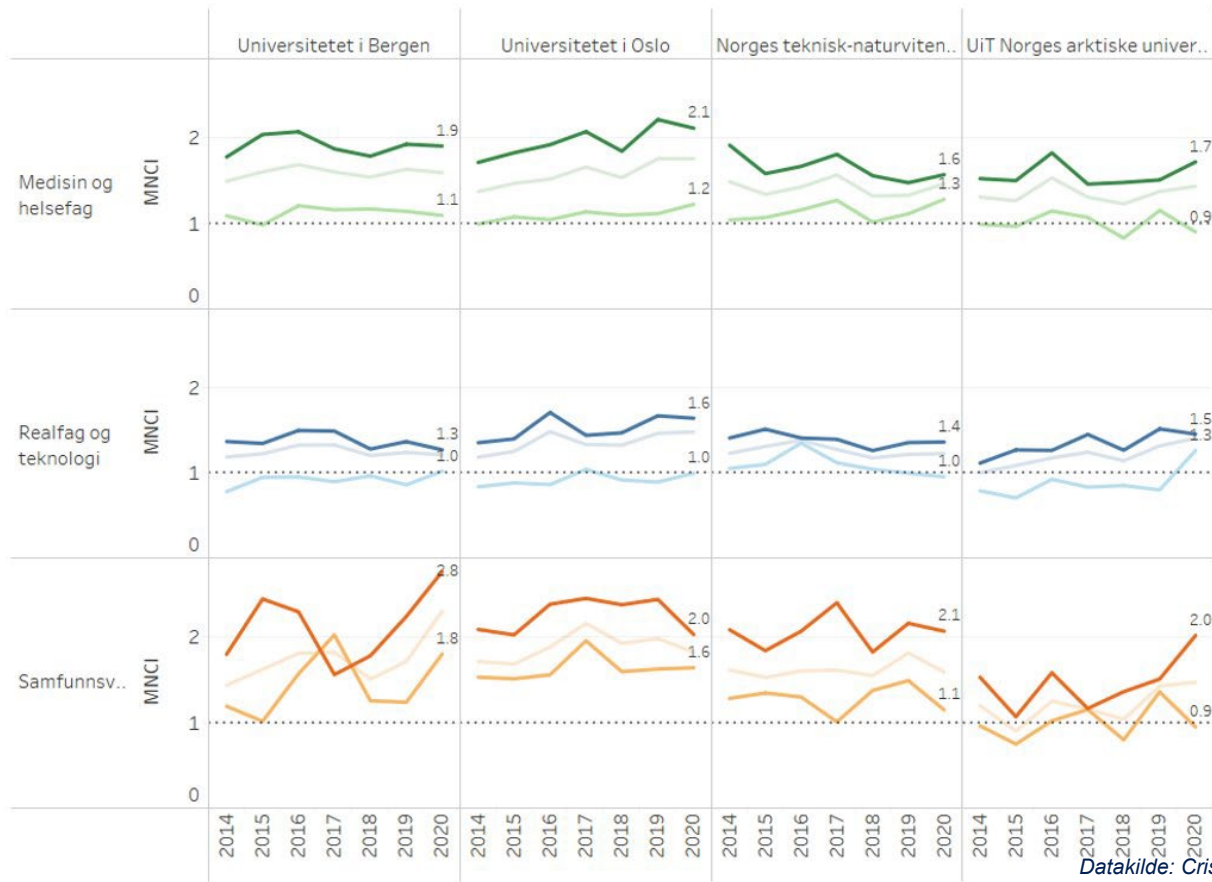
Over gjennomsnittet; positiv/negativ utvikling

Relativ
siteringsindeks
for publikasjoner med
<50 forfattere



Forskjeller mellom fagfelt, med og uten internasjonalt samforfatterskap

Relativ siteringsindeks, per fagområde, med (mørk farge) og uten (lys farge) internasjonalt samforfatterskap



Les mer på <https://bibliometri.w.uib.no/>



The screenshot shows the header of the website with the University of Bergen logo and name. Below the header is a navigation menu with links to various sections. The main content area contains a welcome message and a brief description of the publication statistics page.

 UNIVERSITETET I BERGEN
Universitetsbiblioteket

Vitenskapelig publisering ved Universitetet i Bergen
PUBLISERINGSSTATISTIKK

[UIB og UH sektoren](#) · [Fakulteter](#) · [Sampublisering](#) · [Eksternfinansiering](#) · [Annet](#)

Velkommen til siden om vitenskapelig publisering ved Universitetet i Bergen

Hovedstatistikk for 2022-publisering er nå publisert. Statistikk over publisering som kan tilbakeføres [eksternfinansierte prosjekt](#) og statistikk fra Leiden-rangeringen er avhengig av andre datakilder og blir oppdatert seinere.

Målet med denne siden er å synliggjøre universitetets publiseringsaktivitet. Det gis en oversikt for **UIB og UH sektoren**, inkludert en sammenlikning på institusjonsnivå og for fagområder. Under **Fakulteter** finnes detaljerte analyser over universitetets publiseringsaktivitet helt ned på instituttnivå.