



Arkivsaksnr.:

2022/8090

Dokumentdato:

01.06.2022

Styre:

Fakultetsstyret ved Det samfunnsvitenskapelige fakultet

Styresak:

39/22

Møtedato:

14.06.2022

Regnskapsrapport april 2022

Bakgrunn

I bevilgningsbrevet fra Universitetsdirektøren er det forutsatt at det skal legges fram regnskapsrapport for fakultetsstyret. I denne saken legges det fram regnskapsrapport per april 2022.

Forslag til vedtak:

Styret for Det samfunnsvitenskapelige fakultet tar regnskapsrapport per april 2022 til orientering.

Jan Erik Askildsen
dekan

Alette Gilhus Mykkeltvedt
fakultetsdirektør

Vedlegg

1 Regnskapsrapport 2022_april 2022

Regnskap per april 2022 for Det samfunnsvitenskapelige fakultet

Bakgrunn

I bevilgningsbrevet fra Universitetsdirektøren er det forutsatt at det skal legges fram regnskapsrapport for fakultetsstyret. I denne saken legges det fram regnskapsrapport per april 2022.

1. Status fakultetet totalt (GB og BOA)

Tabellen under viser de totale inntektene og kostnadene ved fakultetet for både grunnbevilgningen (GB) og den eksternt finansierte aktiviteten (BOA).

Tall i 1000 kroner

	Årsbudsjett	Budsjett hittil i år	Regnskap hittil i år	Avvik hittil i %
Inntekter	-470 675	-165 308	-161 877	-2,1%
Kostnader	483 135	159 601	154 836	3,0%
Sum totalt	12 460	-5 707	-7 042	23,4%

Tabell 1 Status fakultetet totalt GB og BOA, budsjett og regnskap per april

Innt./kost./res.	Kontoklasse	Årsbudsjett	Budsjett hittil i år	Regnskap hittil i år	Avvik hittil i år
Innt.	3 Salgs- og driftsinntekt	-470 675 187	-165 308 304	-161 877 268	-3 431 036
	Sum	-470 675 187	-165 308 304	-161 877 268	-3 431 036
Kost.	5 Lønnskostnad	383 376 798	129 200 118	119 316 826	9 883 292
	6 Annen driftskostnad	29 256 920	7 011 509	10 341 957	-3 330 449
	7 Annen driftskostnad, fo..	13 332 454	6 503 955	3 900 478	2 603 477
	8 Finansposter, overførin..	0	0	4 473	-4 473
	9 Interne transaksjoner	57 169 016	16 885 745	21 271 890	-4 386 145
	Sum	483 135 188	159 601 326	154 835 624	4 765 702
Sum		12 460 000	-5 706 978	-7 041 643	1 334 666
Res.	8 Finansposter, overførin..	-12 460 000	5 706 978	7 041 643	-1 334 665
	Sum	-12 460 000	5 706 978	7 041 643	-1 334 665
Sum		-12 460 000	5 706 978	7 041 643	-1 334 665
Sum total		0	0	0	0

Per april har fakultetet kr 161,8 mill. i totale inntekter som er kr 3,4 mill. mindre enn det periodiserte inntektsbudsjettet per april. På kostnadssiden har fakultetet kr 154,8 mill. i totale kostnader per april som er kr 4,7 mill. mindre enn det periodiserte budsjettet per april.

2. Grunnbevilgningen (GB)

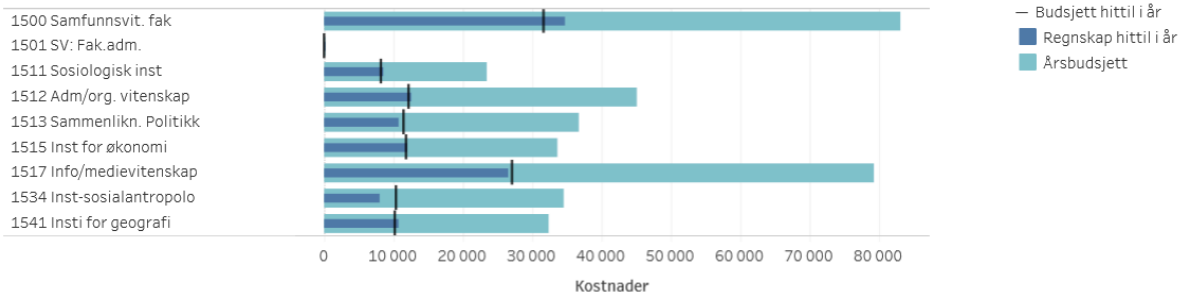
Tabell 2: Budsjett og regnskap for grunnbevilgningen, inklusive avskrivninger (totalt på fakultetet)

Tall i 1000 kroner

		Årsbudsjett	Budsjett hittil i år	Regnskap hittil i år	Avvik hittil i %
Inntekter	Salgs- og driftsinntekt	-355 923	-128 763	-130 717	1,5%
	Sum	-355 923	-128 763	-130 717	1,5%
Kostnader	Lønnskostnad	323 382	107 715	103 193	4,2%
	Annen driftskostnad	31 169	13 312	10 713	19,5%
	Interne transaksjoner	13 833	2 029	9 765	-381,3%
	Finansposter, overføringer..	0	0	4	
	Sum	368 383	123 056	123 675	-0,5%
Sum		12 460	-5 707	-7 042	23,4%
Resultat	Overføring fra i fjor	-12 460	-12 460	-12 460	0,0%
	Overføring til neste periode	0	18 167	19 501	-7,3%
	Sum	-12 460	5 707	7 042	-23,4%
Sum		-12 460	5 707	7 042	-23,4%
Sum totalt		0	0	0	

Figur 1: Viser kostnadene per april i forhold til budsjett per april og årsbudsjett

Tall i 1000 kroner



Fakultetets samlede inntekter i grunnbevilgningen er på kr 355,9 mill. og består av årets tildeling jfr. Universitetsstyresak 123/21, og justert budsjetttramme 2022 jf. tildelingsbrev 21/4311 samt andre eksterne inntekter. Etter universitetsstyresak vedr. budsjett 2022 er fakultetets ramme redusert med pensjonskuttet på kr 12,4 mill., som det allerede var tatt høyde for i fakultetets budsjett for 2022 jf. fakultetsstyresak 122/21. Det som det ikke var tatt hensyn til er kutt per februar for 26 studieplasser på kr 0,932 mill., ekstra ABE kutt (effektiviseringskutt) på kr 0,667 mill. og en justering av husleietilskudd som reduserer inntektsrammen med kr 0,106 mill. Disse endringene utgjør til sammen utgjør en reduksjon i rammen på kr 1,7 mill.

Økningen i rammen siden forrige regnskapsrapportering i februar skyldes kr 3,5 mill. til Infomedia til forskningsinfrastruktur og kr 1 mill. til Infomedia for utvikling av nye emner i Digital forståelse, kunnskap og kompetanse. I tillegg har fakultetet fra sentrale avdelinger fått kr 0,702 mill. til tiltakspakke knyttet til korona. Det er også overført kr 56 500 fra sentral pott til semesterstart som skal videreføres til fadderstyret og fagutvalg og kr 10 000 fra universitetets klimafond. Fakultetet venter fortsatt på en overføring på ca. kr 1,3 mill. for oppfølging av studentene i forbindelse med korona. Disse midlene er allerede fordelt til instituttene som har igangsatt tiltak. Overføringen fra 2021 var på kr 12,4 mill. og fordeler seg med kr 12,7 mill. på instituttene, og et underskudd på fakultetets fellesbudsjett på kr 0,3 mill.

Per april har fakultetet totalt i grunnbevilgningen kr 1,9 mill. høyere inntekter enn budsjettet for perioden. Regnskapsførte kostnader totalt er kr 0,619 mill. høyere enn budsjettet for perioden. Det er lavere kostnader på lønn og drift, men interne transaksjoner har et høyere forbruk enn budsjettet per april. Fakultetet har allerede foretatt noen endringer i budsjettet som ikke vises på den rapporten vi må rapportere på per april og vil ikke være med før neste budsjettversjon som er satt til 1. juli.

Prognose

Fakultetet vedtok i desember 2021 et budsjett i balanse for 2022. Nå har fakultetet gjort en vurdering av budsjettet for 2022 bla med hensyn til overføringene fra 2021.

Vi har fått tilbakemelding om antatt prognose fra instituttene og fakultetet har også vurdert budsjettposter på fakultetet felles og fastlønnsbudsjettet.

Med bakgrunn i dette valgte fakultetet å legge inn 0 som planlagt overføring til 2023 i økonomisystemet. Vi ser en fortsatt lav aktivitet per februar og er nå også usikker på hvordan krigen i Ukraina vil påvirke aktivitetsnivået. Vi er usikre, men endrer foreløpig ikke på prognosen.

Beskrivelse av regnskapet på fakultets- og instituttnivå.

Statsinntektene blir inntektsført på fakultetets stedskode hver måned, og blir liggende på fakultetsnivå. Når fakultetet tildeler instituttene budsjettmidler blir beløpene lagt inn på instituttens stedskode i økonomisystemet som en ramme på kostnadssiden. Instituttens frikjøpsinntekter, overheadinntekter og andre interne inntekter, samt noen tildelinger blir i regnskapet ført som en intern transaksjon og blir en reduksjon på kostnadssiden. Fakultetet tildeler også øremerkede bevilgninger til instituttene som en intern transaksjon/inntekt. Dette betyr at i universitetets økonomisystem er det kun eksterne inntekter som synliggjøres som inntekt.

I budsjettet som forvaltes på fakultetsnivå inngår *lønn* til alt fast ansatt vitenskapelig og administrativt personale, til rekrutteringsstillinger, noe vikarlønn, II-stillinger og kronetillegg. I tillegg avsettes det midler til diverse fellesfunksjoner, incentivmidler og strategiske midler. Største budsjettpost på driftssiden er husleie (inkludert strøm) på kr 41,7 mill. I *fellesfunksjoner* inngår bla. midler til bedømming av vitenskapelige stillinger og doktorgrader, midler til feltarbeid for masterstudenter, Kopinorkostnader og til utenlandsopphold for rekrutteringsstillinger samt de administrative kostnadene for rekrutteringsstillingene. Det omfatter også andre driftsmessige kostnader som bygningstiltak, HMS-tiltak, IT-utstyr, internasjonaliseringstiltak, midler til drift av forskerskoler, kostnadene til ex.phil og eksamensutgiftene fra UiB sentralt.

Budsjettposten som er avsatt til *strategiske midler* går til ulike forskningsformål, utdanningsstrategiske tiltak og likestillingsmidler. Her inngår også egenandeler til større prosjekter og til fakultetets andel av små driftsmidler samt bevilgningen til CET (senter for klima og energiomstilling). Rokkanprisen kostnadsføres også nå på SV-fakultetet. Fom. 2022 føres Digsscore på Institutt for administrasjon- og organisasjonsvitenskap.

Økonomisystemet til UiB er bygd opp for å vise budsjett for en periode mot regnskapet for samme periode. Fokuset er på avvik i forhold til planlagt aktivitet. Tabell 3 viser budsjett og regnskap for fakultetets felles budsjettposter

Tabell 3: Budsjett og regnskap for fakultetet 1000 kr	Årsbudsjett	Budsjett per april	Regnskap per april	Avvik per april	Avvik i %
Inntekter					
Statsinntekter KD	-349 923	-128 288	-128 288	0	
Andre eksterne inntekt fakultet	-990	-122	-96	-26	
Andre eksterne inntekt institutt	-5 010	-353	-2 333	1 981	
Sum inntekter totalt	-355 923	-128 763	- 130 717	1 954	-1,5 %
Kostnader					
Fellesfunksjoner/incentivmidler	13 848	3 863	3 632	231	
Husleiekostnad - inkl. strøm og undervisningslokaler	42 259	14 673	14 793	-120	
Husleieinntekt	- 6 374	- 2 490	- 2 295	-195	
Ex. phil og eksamenskostnader	10 733	0	3 139	-3 139	
Strategiske midler	3 560	403	704	-301	
Senter for klima og energiomstilling (CET)	10 281	2 114	1 991	123	
Lønn fastlønn, vikarer, mv inkl. refusjoner fra NAV	252 233	87 966	83 616	4 350	
Frikjøpsmidler fra UIB	-4 854	-273	-205	- 68	
Anslag for ubrukte midler, utsatt aktivitet samt ekstra inntekter	-17 108	0	0	0	
Anslag underskudd - fak./sekr.	-5 200	0	0	0	
Korreksjon/midlertidig føring/motpost avskrivning	-439	0	0	0	
Sum kostnader fakultetsdrift	299 039	106 256	105 375	881	0,8 %
Sum kostnader instituttdrift	69 344	16 800	18 300	-1 500	-8,9 %
Sum kostnader totalt	368 383	123 056	123 675	-619	-0,5 %
Overført fra 2021 til 2022	-12 460	-12 460	-12 460	0	
Overføring til neste periode	0	18 167	19 501	-1 334	
SUM	-12 460	5 707	7 042	-1 334	

Kommentarer til regnskapet for fakultetets fellesbudsjett

Merinntektene på instituttnivå er studentinnbetalinger tidligere enn antatt og noe knyttet til avskrivninger. På kostnadssiden er det kommet mer i husleieinntekt fra eksterne prosjekt og husleiekostnadene er litt høyere fordi fakultetet har tilbakeført noen husleiekostnader til instituttene. Avviket på posten ex. phil og eksamenskostnader skyldes at eksamenskostnadene ble ført i april og ikke juni som forventet. Det resterende beløpet vil gå til å dekke kostnadene for ex.phil. Fakultetets fastlønnsbudsjett, samt budsjett til rekrutteringsstillinger har per april et lavere forbruk enn budsjettet. Avviket skyldes noen feilføringer mellom fakultet og institutt ved overgang til nytt

lønnssystem, og noe feil i budsjettet som ble lastet inn automatisk mellom fastlønnsbudsjett og rekrutteringsstillingene. Det er også noen permisjoner blant rekrutteringsstillingene og forsinkelser i rekruttering av faste stillinger. Etterbetalinger for professoropprykk er heller ikke regnskapsført per april. Det er gjort noen budsjettendringer som har redusert lønnsbudsjettet og dermed også forventet underskudd, men dette vil ikke vises før ved rapportering per juni. Det er også gitt vikarmidler, som ikke vises i regnskapet per april. Innbetaling på kr 1,5 mill. fra Infomedia for å dekke deler av praksislærerne er også mottatt per april, og forbruket vil fordele seg ut året. På lønnsbudsjettet er det også kommet inn en kreditføring på ca. kr 1,2 mill. knyttet til ikke avviklet fleksitid som er høyere enn forventet.

Instituttene

Årsbudsjettet for instituttene er på totalt kr 64,3 mill. I tillegg har instituttene budsjettet med eksterne inntekter på kr 5 mill. Dette beløpet inkluderer de kr 28 mill. som ble fordelt i budsjettsaken som driftsbevilgninger etter resultatproduksjon, samt ubrukte midler fra 2021 på til sammen ca. kr 12,7 mill. I årsbudsjettet ligger også midler fakultetet har viderefordelt til instituttene for ulike øremerkede tiltak. Dette gjelder blant annet midler til strategisk satsing og annen forskningsaktivitet, utdanningsstrategiske midler, smådriftsmidler, likestillingsmidler, vikarmidler etc. Instituttene har fra sentrale avdelinger i tillegg fått kr 325 000 til Barth stipend, kr 684 000 i frikjøp leder Holberg, kr 1 954 000 til Fremragende miljøer (Elite satsing), kr 879 000 til driftsutgifter for GRIP, og kr 133 000 til driftsutgifter for BECCLE, kr 366 592 i Spiremidler og kr 10 000 fra Universitetets klimafond, Forskningsatsing Korona kr 0,702 mill., kr 3,5 mill. til Infomedia til forskningsinfrastruktur og kr 1 mill. til Infomedia for utvikling av nye emner til digital forståelse. Av erfaring regner vi med at det også sent på året kan komme tildelinger fra fond og sentrale avdelinger ved UiB.

Tabell 4: Budsjett og regnskap per april ved instituttene.

Innt./kost./res.	Kontoklasse	Årsbudsjett	Budsjett hittil i år	Regnskap hittil i år	Avvik hittil i år
Innt.	3 Salgs- og driftsinntekt	-5 009 881	-352 899	-2 333 739	1 980 840
	Sum	-5 009 881	-352 899	-2 333 739	1 980 840
Kost.	5 Lønnskostnad	58 397 345	16 817 309	15 423 493	1 393 816
	6 Annen driftskostnad	24 365 078	6 082 888	6 580 857	-497 968
	7 Annen driftskostnad, fo..	18 217 715	3 597 655	1 250 579	2 347 076
	8 Finansposter, overførin..	0	0	4 473	-4 473
	9 Interne transaksjoner	-31 635 915	-9 698 305	-4 959 251	-4 739 053
	Sum	69 344 222	16 799 547	18 300 151	-1 500 603
Sum		64 334 341	16 446 648	15 966 412	480 236
Sum total		64 334 341	16 446 648	15 966 412	480 236

Tabell 5: Budsjett og regnskap per april ved instituttene fordelt per institutt

Fakultet	Institutt	Totalt	Innt./kost./res.	Årsbudsjett	Budsjett hittil i år	Regnskap hittil i år	Avvik hittil i år
15 Samfunns vit. fak	1511 Sosiologisk inst	T	Innt.	-233 164	1 438	2 054	-616
			Kost.	3 503 993	1 257 249	1 624 774	-367 525
		Sum		3 270 829	1 258 687	1 626 828	-368 141
	1512 Adm/org. vitenskap	T	Innt.	-970 059	-321 342	-243 231	-78 111
			Kost.	15 310 179	1 943 937	3 271 238	-1 327 301
		Sum		14 340 120	1 622 595	3 028 007	-1 405 412
	1513 Sammenlikn. Politikk	T	Innt.	-2 169 340	-731 400	-879 699	148 300
			Kost.	11 585 572	2 589 749	2 101 733	488 017
		Sum		9 416 232	1 858 350	1 222 033	636 316
	1515 Inst for økonomi	T	Innt.	-436 033	-16 126	-19 223	3 097
			Kost.	5 004 533	1 435 337	1 722 077	-286 740
		Sum		4 568 500	1 419 211	1 702 854	-283 643
	1517 Info/m edievitenska p	T	Innt.	-841 530	874 800	-820 236	1 695 036
			Kost.	17 919 858	5 655 891	6 156 606	-500 715
		Sum		17 078 327	6 530 691	5 336 369	1 194 322
	1534 Inst-sosialantropologi	T	Innt.	-96 558	-36 354	-5 625	-30 729
			Kost.	10 589 116	2 627 355	648 116	1 979 238
		Sum		10 492 557	2 591 001	642 492	1 948 509
	1541 Insti for geografi	T	Innt.	-263 196	-123 915	-367 779	243 863
		Kost.	5 430 972	1 290 030	2 775 607	-1 485 577	
Sum			5 167 776	1 166 114	2 407 829	-1 241 714	
	Sum		64 334 341	16 446 648	15 966 412	480 236	
			64 334 341	16 446 648	15 966 412	480 236	

Kommentarer til instituttens driftsregnskap

Avviket på instituttene samlet per april er et underforbruk på kr 0,480 mill. Det er fortsatt noen automatposterings fra BOA aktivitetene som kan være vanskelig å budsjettere korrekt og rutinen er ikke helt ferdig på dette området. Det er lavere aktivitet enn budsjettert på reise og seminarvirksomhet. Noe av avviket skyldes også avskrivninger, dette er avvik både på inntektssiden og utgiftssiden, men som går i 0 og påvirker ikke resultatet. De interne føringene har mindre inntekter/høyere kostnader enn budsjettert. Det er bla. høyere husleiekostnad og fellesbidrag enn budsjettert, og mindre nettobidrag fra de eksterne prosjektene. Det er ført mindre frikjøpsinntekter. Nettobidraget fra BOA aktiviteten er lavere enn budsjettert per april.

Instituttens vedtatte budsjett for 2022 viste en samlet overføring til 2023 på ca. kr 7 mill. Dette er en høyere budsjettert overføring ved begynnelsen av året enn tidligere år. Av erfaring har vi også sett at dette beløpet er høyere ved årsslutt. Det ligger an til lavere kostnader også andre halvår knyttet til

reisevirksomhet og konferanseaktivitet ved instituttene, selv om aktiviteten har tatt seg opp. Samtidig vil det nok bli høyere lønnskostnader til oppfølging av studenter. Fom. 2022 ligger budsjettet til Digsscore ved Adm.org

Fakultetet er i nær dialog med instituttene om regnskapstallene gjennom året. Det er usikkerhet knyttet til hvor mye av aktivitetene som blir gjennomført. Det er viktig at instituttene foretar realistiske vurderinger av planer og tidspunkt for gjennomføring av tiltak gjennom hele året.

Vedtatt resultat	Sos.	Adm.org	Sampol.	Økonomi	Infomedia	Sosantr.	Geografi	SUM
for 2022 (hele 1000)	-414	3 983	1 221	0	- 561	2 126	693	7 048
Prognose per april	-570	3 900	1 200	0	1 000	2 100	690	8 320

Bidrags- og oppdragsfinansiert aktivitet (BOA)

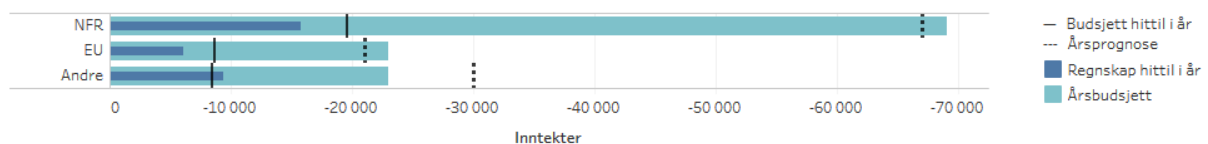
Budsjettmål for fakultetets BOA-aktivitet settes i budsjettprosessen i september året før. Grunnlaget for måltallet er gjennomføring av planlagt aktivitet på eksisterende prosjekter, og i tillegg er det en forventning om noe tilvekst. I tråd med fakultetets målsetning har våre faglige miljøer de siste årene lykkes godt med å få tilslag på flere større prosjekter. Her kan nevnes både et Senter for Forskningsdrevet Innovasjon, fire ERC-prosjekter, to NORAD-prosjekter, to Kompetanse- og samarbeidsprosjekter (NFR), ett Fellesløft-prosjekt samt en rekke andre prosjekter finansiert av NFR og av andre kilder. Samtidig har er det, etter to år med pandemi, en del forskyvning i prosjektaktiviteten. Samlet sett gjør dette at vi forventer høyere BOA-aktivitet i år enn noe tidligere år.

Fakultetets samlede budsjettmål for 2022 ble satt til kr 115 mill. kroner, dette er kr 19 mill. (19,8 %) høyere enn budsjettmål 2021 og kr 36,4 mill. (46,3 %) høyere enn regnskap 2021. Budsjettmålet fordeler seg med kr 69 mill. (60 %) fra Forskningsrådet, kr 23 mill. (20 %) fra EU, kr 23 mill. (20 %) fra Andre finansieringskilder. Pr. avsluttet april-regnskap er prognosen på Andre finansieringskilder økt til kr 30 mill. og prognosen på NFR- og EU-finansiert aktivitet er redusert til henholdsvis kr 67 mill. og kr 21 mill. Dette betyr at dersom prosjektaktiviteten går som planlagt er prognosen for samlet BOA-aktivitet kr 118 mill. Tabellen og figuren under viser fakultetets BOA-aktivitet/BOA-inntekter pr. april.

Tabell 5: Inntekter bidrags- og oppdragsfinansiert aktivitet (BOA) (hele 1000 kr)

	Årsbudsjett	Budsjett hittil i år	Regnskap hittil i år	Awik hittil i %
NFR	-69 000	-19 543	-15 766	-19,3%
EU	-23 000	-8 649	-6 037	-30,2%
Andre	-23 000	-8 436	-9 357	10,9%
Sum totalt	-115 000	-36 628	-31 160	-14,9%

Figur 2: Inntekter bidrags- og oppdragsfinansiert aktivitet (BOA)



Regnskapet viser at samlet BOA-aktivitet har vært kr 5,5 mill. (14,9%) lavere enn budsjettet, men kr 7,8 mill. (33,5%) høyere enn samme tid i fjor. På prosjekter finansiert av Andre finansieringskilder har aktiviteten vært noe høyere enn budsjettet. Dette samsvarer godt med at porteføljen er høyere nå enn forutsatt da måltallet ble satt, prognosen er også derfor justert opp. Mindreaktiviteten på NFR og EU skyldes i hovedsak både at noen prosjekter har hatt noe forsinket prosjektoppstart og at noen prosjekter har hatt forsinkelse i rekruttering til stillingene. Dette forklarer den reduserte prognosen på disse finansieringskildene. Pr. april har Norges forskningsråd finansiert 51 % av fakultetets BOA-aktivitet, EU har finansiert 19 % og 30 % er finansiert av Andre kilder. Andre kilder er Gaver, Kommunale/fylkeskommunale, Næringsliv/Privat, Statlige og Andre bidrag

Tabellen under viser BOA-aktiviteten fordelt på instituttene.

Tabell 6: BOA-aktivitet fordelt på finansieringskilde og institutt (hele 1 000)

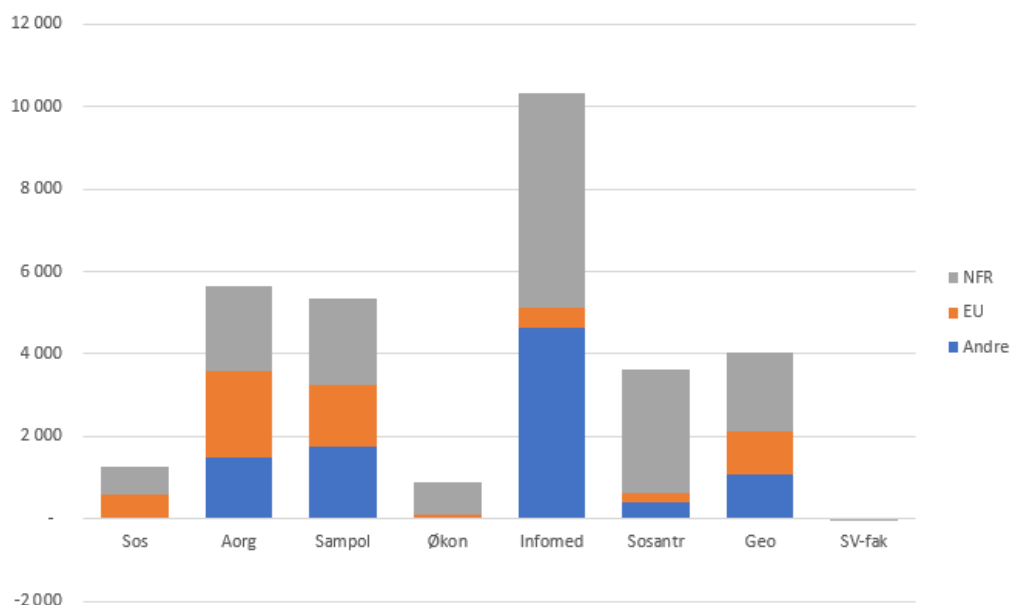
Finansieringskilde	Sos	Aorg	Sampol	Økon	Infomed	Sosantr	Geo	SV-fak	Sum
Andre	2	1 483	1 757	-	4 623	422	1 067	2	9 357
EU	605	2 091	1 480	102	503	209	1 047	-	6 037
NFR	649	2 081	2 105	798	5 209	3 005	1 935	16	15 766
Sum	1 256	5 654	5 342	901	10 335	3 636	4 049	13	31 161
Prosent av totalt	4 %	18 %	17 %	3 %	33 %	12 %	13 %	0 %	100 %
Endring fra apr-21	86 %	36 %	-13 %	64 %	30 %	122 %	57 %	-96 %	34 %

Institutt for informasjons- og medievitenskap hadde 33 % av den totale BOA-aktiviteten pr april og de har også den høyeste aktiviteten finansiert av NFR og Andre Kilder. Om lag halvparten av NFR-aktiviteten er knyttet til Senter for Forskningsdrevet Innovasjon, og om lag en tredjedel av aktiviteten finansiert av Andre kilder er knyttet til Senter for Undersøkende Journalistikk.

Institutt for administrasjon- og organisasjonsvitenskap merker seg ut med høyest EU-aktivitet. Instituttet har nå hele fire ERC-prosjekter, hvorav ett ikke har startet opp enda. I tillegg er det innvilget ett EU-partner-prosjekt som ikke har startet opp enda. Institutt for sammenlignende politikk har, med ett ERC-prosjekt og ett EU-koordinator-prosjekt, den nest høyeste EU-aktiviteten. De har også ett innvilget EU-partner-prosjekt som ikke har startet opp enda.

Alle instituttene, unntatt ett, har hatt høyere aktivitet i første tertial i år sammenlignet med samme periode i fjor. Ved Institutt for sammenlignende politikk, som hadde en nedgang, er et TMS-prosjekt er under avslutning og hadde dermed betydelig høyere aktivitet pr. april i fjor sammenlignet med i år. I tillegg skiftet fem av instituttets forskere institutt fra mai i fjor, noe som også innebar at prosjektene deres ble overført fra Institutt for sammenlignende politikk til Institutt for administrasjon- og organisasjonsvitenskap.

Figuren under viser instituttene BOA-aktivitet pr. april grafisk.



Følgende nye eksterne tildelinger over kr 200 000 er hittil innvilget i 2022:

Prosjektnavn	Prosjektleder	Institutt	Finansieringskilde	Tildeling
PrecaNord: Tackling Precarious and Informal Work in the Nordic Countries	Synnøve Bendixsen	Institutt for sosialantropologi	Andre	3 095 000
WAREFFECTS: The Micro-Level Effects of Civil Wars on Multiple Dimensions of Women's Empowerment (ERC-Stg)	Carlo Koos	Institutt for administrasjon- og organisasjonsvitenskap	EU	16 504 000
DEMOTRANS: The interchange between democratic institutions and the globalisation of the economy	Zuzana Murdoch	Institutt for administrasjon- og organisasjonsvitenskap	EU	4 464 000
LEGITIMULT - Legitimate crisis management and multilevel governance.	Arjan H. Schakel	Institutt for sammenlignende politikk	EU	3 618 000
PREPARE: Distributed and prepared. A new theory of citizens' public connection networks in the age of datafication (ERC-CoG)	Hallvard Moe	Institutt for informasjons- og medievitenskap	EU	22 427 000
SUJO - senter for underøkende journalistikk	Per Christian Magnus	Institutt for informasjons- og medievitenskap	Andre	1 000 000
CAMBRIA- Risiko kommunikasjon og - forståelse blant folk flest og helsearbeidere –nødvendig kunnskap for utvikling av nye planer og intervensjoner	Ragnhild Mølster / Jens Kjeldsen	Institutt for informasjons- og medievitenskap og Institutt for administrasjon- og organisasjonsvitenskap	Andre	3 416 000

WORLDTRANS – Transparent Assessments for Real People	Birgit Kopainsky	Institutt for geografi	EU	4 895 000
Sum				59 419 000

Oversikten viser både prosjekter der vi er koordinator og prosjekter der vi er partner. I tillegg er det innvilget kr 340 000 til mindre prosjekter. For prosjekter som er innvilget, men kontrakt ikke signert enda, er det søknadsbeløp som er ført opp. Beløpene inkluderer gjennomstrømningsmidler.