



**Styre:** Fakultetsstyret ved Det samfunnsvitenskapelige fakultet

**Styresak:** 48/21

**Møtedato:** 15.06.2021

**Dato:** 25.05.2021

**Arkivsaknr:** 2019/5850-WEF

---

## Regnskapsrapport pr april 2021

---

### Bakgrunn

I bevilgningsbrevet fra Universitetsdirektøren er det forutsatt at det skal legges frem regnskapsrapporter for fakultetsstyret. I denne saken legges det frem regnskapsrapport per april 2021.

### Forslag til vedtak:

Styret ved Det samfunnsvitenskapelige fakultet tar regnskapsrapport for april 2021 til orientering.

Jan Erik Askildsen  
dekan

Alette Gilhus Mykkeltvedt  
fakultetsdirektør

### Vedlegg

1 Regnskapsrapport pr april 2021

---

## Regnskap per april 2021 for Det samfunnsvitenskapelige fakultet

---

### Bakgrunn

I bevilgningsbrevet fra Universitetsdirektøren er det forutsatt at det skal legges fram regnskapsrapport for fakultetsstyret. I denne saken legges det fram regnskapsrapport per april 2021.

### 1. Status fakultetet totalt (GB og BOA)

Tabellen under viser de totale inntektene og kostnadene ved fakultetet for både grunnbevilgningen (GB) og den eksternt finansierte aktiviteten (BOA).

	Årsbudsjett	Budsjett hittil i år	Regnskap hittil i år	Avvik hittil i %
Inntekter	-452 542	-159 798	-153 827	-3,7%
Kostnader	453 816	153 195	142 056	7,3%
<b>Sum totalt</b>	<b>1 274</b>	<b>-6 603</b>	<b>-11 771</b>	<b>78,3%</b>

Tabell 1 Status fakultetet totalt, budsjett og regnskap per april

Innt./kost./res.	Kontoklasse	Budsjett	Regnskap	Avvik valgt budsjett
Innt.	3 Salgs- og driftsinntekt	-159 797 687	-153 827 295	-5 970 391
	<b>Sum</b>	<b>-159 797 687</b>	<b>-153 827 295</b>	<b>-5 970 391</b>
Kost.	5 Lønnskostnad	118 761 239	116 557 601	2 203 638
	6 Annen driftskostnad	11 334 943	6 911 894	4 423 049
	7 Annen driftskostnad, fo..	7 910 750	1 644 833	6 265 917
	8 Finansposter, overførin..	0	2 353	-2 353
	9 Interne transaksjoner	15 188 210	16 939 276	-1 751 066
	<b>Sum</b>	<b>153 195 142</b>	<b>142 055 957</b>	<b>11 139 185</b>
<b>Sum</b>		<b>-6 602 545</b>	<b>-11 771 338</b>	<b>5 168 793</b>
Res.	8 Finansposter, overførin..	6 602 545	11 771 338	-5 168 793
	<b>Sum</b>	<b>6 602 545</b>	<b>11 771 338</b>	<b>-5 168 793</b>
<b>Sum</b>		<b>6 602 545</b>	<b>11 771 338</b>	<b>-5 168 793</b>
<b>Sum total</b>		<b>0</b>	<b>0</b>	<b>0</b>

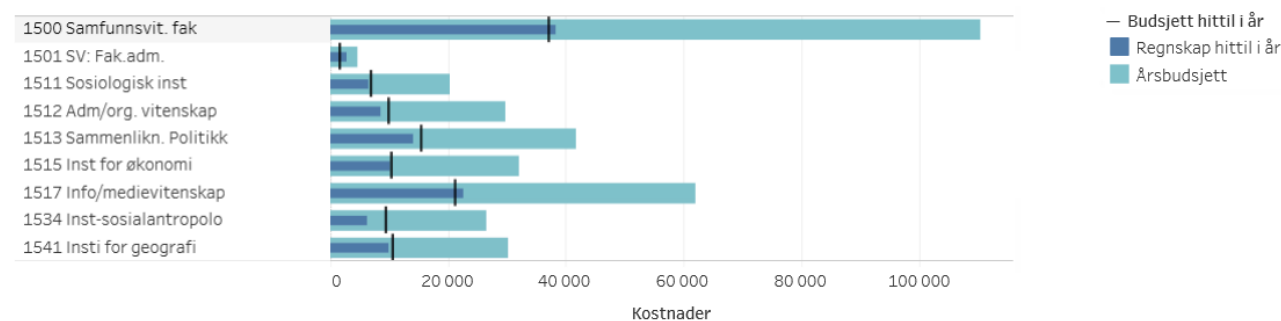
Per april har fakultetet kr 153,8 mill. i totale inntekter som er kr 5,9 mill. mindre enn det periodiserte inntektsbudsjettet per april. På kostnadssiden har fakultetet kr 142 mill. i totale kostnader per april som er kr 11,1 mill. mindre enn det periodiserte budsjettet per april.

## 2. Grunnbevilgningen (GB)

Tabell 2: Budsjett og regnskap for grunnbevilgningen, inklusive avskrivninger (totalt på fakultetet)

		Årsbudsjett	Budsjett hittil i år	Regnskap hittil i år	Avvik hittil i %
Inntekter	Salgs- og driftsinntekt	-356 542	-129 576	-130 493	0,7%
	<b>Sum</b>	<b>-356 542</b>	<b>-129 576</b>	<b>-130 493</b>	<b>0,7%</b>
Kostnader	Lønnskostnad	285 827	101 826	102 179	-0,3%
	Annen driftskostnad	62 206	14 690	7 269	50,5%
	Interne transaksjoner	9 782	6 457	9 272	-43,6%
	Finansposter, overføringer..	0	0	2	
	<b>Sum</b>	<b>357 816</b>	<b>122 973</b>	<b>118 722</b>	<b>3,5%</b>
<b>Sum</b>	<b>1 274</b>	<b>-6 603</b>	<b>-11 771</b>	<b>78,3%</b>	
Resultat	Overføring fra i fjor	-6 274	-5 895	-6 275	6,4%
	Overføring til neste periode	5 000	12 498	18 047	-44,4%
	<b>Sum</b>	<b>-1 274</b>	<b>6 603</b>	<b>11 771</b>	<b>-78,3%</b>
<b>Sum</b>	<b>-1 274</b>	<b>6 603</b>	<b>11 771</b>	<b>-78,3%</b>	
<b>Sum totalt</b>		<b>0</b>	<b>0</b>	<b>0</b>	<b>-69,1%</b>

Figur 1:



Fakultetets samlede inntekter består av årets tildeling jfr. Universitetsstyresak 111/20, samt andre eksterne inntekter. Overskuddet fra 2020 er på kr 6,2 mill. og fordeler seg med kr 11,9 mill. på instituttene, og et underskudd på fakultetets fellesbudsjett på kr 5,7 mill. Det er en økning i budsjetttrammen til fakultetet fra februar til april på ca. kr 5,5 mill. Dette er kr 1,8 mill. for to innstegstillinger til Nordområdene og Kina som ble nevnt i februar møtet. I tillegg har fakultetet pga. koronapandemien fått kr 2 095 442 til ekstra undervisningstiltak og kr 1 120 148 til å styrke forskningsaktiviteten. Videre har vi mottatt kr 150 000 til forskningsinfrastruktur og kr 422 000 i Spiremidler. Bortsett fra innstegstillingene blir disse ekstra midlene viderefordelt til instituttene.

Per april har fakultetet totalt i grunnbevilgningen kr 0,9 mill. høyere inntekter enn budsjettet for perioden. Regnskapsførte kostnader totalt er kr 4,2 mill. lavere enn budsjettet for perioden.

I hovedsak er avviket bruk av automat posteringer og periodiseringer ved budsjettering i det nye økonomisystemet UNIT4. Fakultetet har anledning til å rebudsjettere i juni.

### Prognose og konsekvenser av pandemien

Fakultetet har gjort en vurdering av totalbudsjettet på grunnbevilgningen for 2021 inkludert overføringene fra 2020. Da fakultetet i 2020 ble tildelt 65 nye studieplasser gav dette et betydelig økt inntektgrunnlag som gav rom for en rekke nye faste vitenskapelige stillinger som ble tildelt i 2021

budsjettet. Det tar tid å rekruttere og stillingene vil ikke få full økonomisk virkning før i 2022. Fakultetet har derfor planlagt med en positiv overføring til 2022 som vil være viktig for å kunne håndtere de økte forpliktelsene til faste stillinger som vil få full virkning fra 2022. Med bakgrunn i dette og med tidligere års erfaringer anslo vi i regnskapsrapporten for februar en positiv overføring til 2022 på kr 5 mill. Vi har nå fått tilbakemelding om oppdaterte prognoser på instituttnivå og har også vurdert fakultetets fellesposter, samt at fakultetet i april har fått et ekstra effektiviseringskutt på kr 395 000. Vi ser foreløpig ikke at det er grunnlag for å endre prognosen nå.

#### *Beskrivelse av regnskapet på fakultets- og instituttnivå.*

Statsinntektene blir inntektsført på fakultetets stedskode hver måned, og blir liggende på fakultetsnivå. Når fakultetet tildeler instituttene budsjettmidler blir beløpene lagt inn på instituttens stedskode i økonomisystemet som en ramme på kostnadssiden. Instituttens frikjøpsinntekter, overheadinntekter og andre interne inntekter, samt noen tildelinger blir i regnskapet ført som en intern transaksjon og blir således en reduksjon på kostnadssiden. Fakultetet tildeler også øremerkede bevilgninger til instituttene som en intern transaksjon/inntekt. Dette betyr at i universitetets økonomisystem er det kun eksterne inntekter som synliggjøres som inntekt. I budsjettet som forvaltes på fakultetsnivå inngår *lønn* til alt fast ansatt vitenskapelig og administrativt personale, til rekrutteringsstillinger, noe vikarlønn, II-stillinger og kronetillegg. I tillegg avsettes det midler til diverse fellesfunksjoner, incentivmidler og strategiske midler. Største budsjettpost på driftssiden er husleie (inkludert strøm) på kr 40,7 mill. I *fellesfunksjoner* inngår bla. midler til bedømming av vitenskapelige stillinger og doktorgrader, midler til feltarbeid for masterstudenter, Kopinorkostnader og til utenlandsopphold for rekrutteringsstillinger samt de administrative kostnadene for rekrutteringsstillingene. Det omfatter også andre driftsmessige kostnader som bygningstiltak, HMS-tiltak, IT-utstyr, internasjonaliseringstiltak, midler til drift av forskerskoler, kostnadene til ex.phil og eksamensutgiftene fra UiB sentralt.

Budsjettposten som er avsatt til *strategiske midler* går til ulike forskningsformål, utdanningsstrategiske tiltak og likestillingsmidler. Her inngår også egenandeler til større prosjekter og til fakultetets andel av små driftsmidler samt bevilgningen til CET (senter for klima og energiomstilling). Rokkanprisen kostnadsføres også nå på SV-fakultetet.

Økonomisystemet til UiB er bygd opp for å vise budsjett for en periode mot regnskapet for samme periode. Fokuset er på avvik i forhold til planlagt aktivitet. Tabell 2 viser budsjett og regnskap for fakultetets felles budsjettposter

<b>Tabell 3: Budsjett og regnskap for fakultetet 1000 kr</b>	<b>Årsbudsjett</b>	<b>Budsjett per april</b>	<b>Regnskap per april</b>	<b>Avvik per april</b>	<b>Avvik per april %</b>
<b>Inntekter</b>					
Statsinntekter KD	-350 542	-128 179	-128 177	-2	
Andre eksterne inntekt fakultet	-760	-190	0	-190	
Andre eksterne inntekt institutt	-4 240	-1 539	-1 735	196	
Avskrivningsinntekter	-1 000	333	-582	914	
<b>Sum inntekter totalt</b>	<b>-356 542</b>	<b>-129 576</b>	<b>-130 493</b>	<b>918</b>	<b>-0,7 %</b>
<b>Kostnader</b>					
Fellesfunksjoner/incentivmidler	10 710	3 407	3 861	-454	
Husleiekostnad (inkl. strøm)	40 735	13 578	13 628	-50	
Husleieinntekt	- 3 850	-1 383	-1 526	142	
Ex. phil og eksamenskostnader	9 691	2 310	2 310	0	
Strategiske midler	11 803	4 148	3 318	830	
Senter for klima og energiomstilling (CET)	8 874	2 403	1 755	648	
Lønn fastlønn, vikarer, mv inkl. refusjoner	200 219	70 301	70 354	-53	
Lønn rek. stillinger	35 872	13 165	12 366	798	
Frikjøpsmidler fra UIB	-3 260	-1 087	0	-1 087	
Anslag for ubrukte midler, utsatt aktivitet samt ekstra inntekter	-1 882	-98	0	-98	
Motpost budsjetterte avskrivnings inntekter	388	141	72	69	
Underskudd 2020 – fak./sekr.	-5 735	80	0	80	
Korreksjon/midlertidig føring			1 821	- 1821	
<b>Sum kostnader fakultetsdrift</b>	<b>302 845</b>	<b>106 965</b>	<b>107 960</b>	<b>- 944</b>	<b>-0,9 %</b>
<b>Sum kostnader instituttdrift</b>	<b>54 970</b>	<b>16 008</b>	<b>10 762</b>	<b>5 246</b>	<b>32,8 %</b>
<b>Sum kostnader totalt</b>	<b>357 815</b>	<b>122 973</b>	<b>118 722</b>	<b>4 251</b>	<b>3,5 %</b>
Overført fra 2020 til 2021	-6 274	-5 895	-6 275	380	
Overføring til neste periode	5 000	12 498	18 047	-5 549	
<b>SUM</b>	<b>-1 274</b>	<b>6 603</b>	<b>11 771</b>	<b>-5 168</b>	

## Kommentarer til regnskapet for fakultetets fellesbudsjett

Avviket på budsjettposten for fellesfunksjoner/incentivmidler skyldes at det er betalt en faktura for nye studietilbud som skal delfinansieres av et par av instituttene. Strategiske midler har et underforbruk først og fremst pga. merinntekter og mindreforbruk per april på Digsscore, og forsinkelse i bruk av utdanningsstrategiske midler. CET har lavere kostnader enn budsjettert per april i hovedsak på grunn av forsinkelse i rekruttering til stillinger. Fakultetets lønnsbudsjett, samt budsjett til rekruttering stillinger per april er noe mindre kostnader enn budsjettert. Dette skyldes noen feilføringer mellom fakultet og institutt ved overgang til nytt lønssystem, og noe feil i budsjettet som ble lastet inn automatisk, samt forsinkelser i rekruttering. Noe er allerede rettet opp i løpet av mai og noe vil bli korrigeret i juni, da får en også tatt hensyn til deler av lønnsoppgjøret. Det mangler frikjøpsmidler per april, men disse midlene vil sannsynligvis ikke komme før i desember, og vil bli rebudsjettert. Korreksjon er et beløp for ubrukte midler på toppfinansiering knyttet til fellesløfte fra 2020 som er dobbeltført på instituttene og skal tilbakeføres.

## Instituttene

Årsbudsjettet for instituttene er på totalt kr 47,1 mill. I tillegg har instituttene budsjettert med eksterne inntekter på kr 5,3 mill. Beløpet inkluderer de kr 28 mill. som ble fordelt i budsjettsaken som driftsbevilgninger etter resultatproduksjon, samt ubrukte midler fra 2020 på til sammen ca. kr 11,9 mill. I årsbudsjettet ligger også midler fakultetet har viderefordelt til instituttene for ulike øremerkede tiltak. Dette gjelder blant annet midler til strategisk satsing og annen forskningsaktivitet, utdanningsstrategiske midler, likestillingsmidler, vikarmidler etc. Instituttene har fra sentrale avdelinger i tillegg fått kr 325 000 til Barth stipend, kr 1 905 000 til Fremragende miljøer (Elite satsing), kr 857 000 til driftsutgifter GRIP, og kr 633 000 til driftsutgifter BECCLE, kr 314 450 i Spiremidler og kr 500 000 til prosjektet «Ta ordet» ved Infomedia. Av erfaring regner vi med at det i løpet av året også vil komme flere bevilgninger fra fond og sentrale avdelinger ved UiB. Det er kommet kr 150 000 i forskningsinfrastrukturmidler og ca. kr 2 mill. som et økonomisk tiltak under pandemien for å lønne flere studenter i vårsemesteret.

Tabell 4: Budsjett per april og regnskap per april ved instituttene.

Innt./kost./res.	Kontoklasse	Budsjett	Regnskap	Avvik valgt budsjett
Innt.	3 Salgs- og driftsinntekt	-1 094 014	-2 187 585	1 093 571
	<b>Sum</b>	<b>-1 094 014</b>	<b>-2 187 585</b>	<b>1 093 571</b>
Kost.	5 Lønnskostnad	13 796 460	15 337 451	-1 540 991
	6 Annen driftskostnad	5 366 062	3 645 893	1 720 169
	7 Annen driftskostnad, fo..	3 878 926	359 856	3 519 069
	8 Finansposter, overførin..	0	871	-871
	9 Interne transaksjoner	-7 033 863	-8 582 077	1 548 214
	<b>Sum</b>	<b>16 007 584</b>	<b>10 761 995</b>	<b>5 245 589</b>
<b>Sum</b>		<b>14 913 570</b>	<b>8 574 410</b>	<b>6 339 160</b>
<b>Sum total</b>		<b>14 913 570</b>	<b>8 574 410</b>	<b>6 339 160</b>

Institutt	Totalt	Innt./kost./res.	Budsjett	Regnskap	Avvik valgt budsjett
1511 Sosiologisk inst	T	Innt.	-18 320	-65 820	47 500
		Kost.	926 636	640 208	286 428
	Sum		<b>908 317</b>	<b>574 389</b>	<b>333 928</b>
1512 Adm/org. vitenskap	T	Innt.	-39 313	-25 086	-14 227
		Kost.	2 248 916	1 361 357	887 559
	Sum		<b>2 209 602</b>	<b>1 336 270</b>	<b>873 332</b>
1513 Sammenlikn. Politikk	T	Innt.	-1 188 578	-1 119 730	-68 849
		Kost.	4 689 963	3 012 154	1 677 809
	Sum		<b>3 501 385</b>	<b>1 892 425</b>	<b>1 608 960</b>
1515 Inst for økonomi	T	Innt.	-65 568	-28 455	-37 113
		Kost.	1 208 208	741 057	467 152
	Sum		<b>1 142 641</b>	<b>712 602</b>	<b>430 039</b>
1517 Info/m edievitenskap	T	Innt.	569 936	-335 162	905 097
		Kost.	3 003 985	4 136 266	-1 132 280
	Sum		<b>3 573 921</b>	<b>3 801 104</b>	<b>-227 183</b>
1534 Inst-sosialantropologi	T	Innt.	-123 490	-359 935	236 445
		Kost.	2 960 309	137 461	2 822 847
	Sum		<b>2 836 818</b>	<b>-222 474</b>	<b>3 059 292</b>
1541 Insti for geografi	T	Innt.	-228 680	-253 398	24 718
		Kost.	969 566	733 492	236 074
	Sum		<b>740 886</b>	<b>480 094</b>	<b>260 792</b>
<b>Sum</b>			<b>14 913 570</b>	<b>8 574 410</b>	<b>6 339 160</b>

## Kommentarer til instituttens driftsregnskap

Avviket på instituttene skyldes i hovedsak avvik i det periodiserte budsjettet. Ved overgang til det nye økonomisystemet har man i for stor grad brukt automat periodiseringene der det ikke ligger reelle vurderinger bak. Det er også lavere aktivitet enn budsjettet på driftspostene som reise og seminarvirksomhet. Lønnsbudsjettet har høyere kostnader bl. a. som følge av flere undervisningsassistenter, men det er også noen feilføringer av lønn mellom fakultet og institutt og på noen prosjekter som vil bli ryddet opp i.

Instituttens vedtatte budsjett for 2021 viste en samlet overføring til 2022 på ca. kr 3,2 mill. Dette er en betydelig mindre overføring enn det instituttene har hatt som overføring de siste årene. Instituttene har i sine prognoser foreløpig tatt noe hensyn til effektene av pandemien. Det ligger an til lavere kostnader for første halvår knyttet til reisevirksomhet og konferanseaktivitet ved instituttene. Samtidig blir det høyere lønnskostnader til oppfølging av studenter og merkostnader knyttet til forlengelse av rekrutteringsstillinger som finansieres av instituttene. Instituttens samlede prognose har økt til kr 3,7 mill. i overføring til 2022

Fakultetet er i nær dialog med instituttene om regnskapstallene gjennom året. Det er viktig at instituttene foretar realistiske vurderinger av planer og tidspunkt for gjennomføring av tiltak gjennom hele året.

Vedtatt resultat	Sos.	Adm.org	Sampol.	Økonomi	Infomedia	Sosantr.	Geografi	SUM
for 2021 (hele 1000)	-795	4 190	98	0	-1 674	1 537	-104	3 232

Prognose	Sos.	Adm.org	Sampol.	Økonomi	Infomedia	Sosantr.	Geografi	SUM
for 2021 (hele 1000)	-697	4 218	98	0	-2 288	2 009	390	3 730

### 3. Bidrags- og oppdragsfinansiert aktivitet (BOA)

Budsjettmål for fakultetets BOA-aktivitet settes i budsjettprosessen i september året før. Grunnlaget for måltallet er gjennomføring av planlagt aktivitet på eksisterende prosjekter, og i tillegg er det en forventning om noe tilvekst. Fakultetets samlede budsjettmål for 2021 er på 96 mill. kroner, dette er kr 7 mill. (8 %) høyere enn budsjettmål 2020 og kr 12,9 mill. (16 %) høyere enn regnskap 2020. Budsjettmålet fordeler seg med kr 44 mill. (46 %) fra Forskningsrådet, kr 22 mill. (23 %) fra EU, kr 30 mill. (31 %) fra Andre finansieringskilder.

Pandemien som slo innover landet i mars 2020 medførte at det meste av prosjektaktivitet knyttet til reiser og konferanser måtte forskyves i tid. Måltallet for 2021 ble derfor satt med en forventning om en noe høyere overføring fra foregående år enn vanlig. I tillegg ble planlagt aktivitet i 2021 justert noe ned med tanke på at heller ikke 2021 kom til å bli et «normalår».

Vi er fortsatt bekymret for at pandemien påvirker inneværende år i større grad enn det ble tatt høyde for da måltallet ble satt. Det er usikkerhet knyttet til hvor mye av den forskjøvne aktiviteten,



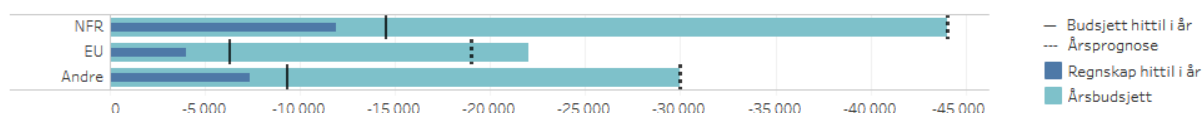
og hvor mye av den aktiviteten som opprinnelig var planlagt til høsten, som vil kunne gjennomføres til høsten. Et nytt ERC-prosjekt har også forskjøvet oppstarte fra juni til oktober, og vi ser at størrelsen på EU-porteføljen sannsynligvis ikke er høy nok til å innfri måltallet. Prognosen for EU-aktivitet reduseres derfor fra kr 22 mill. til kr 19 mill. Prognose for aktivitet finansiert av NFR og av Andre holdes foreløpig uendret. Dette betyr at samlet prognose reduseres fra kr 96 mill. til kr 93 mill.

Tabellen og figuren under viser fakultetets BOA-inntekter/BOA-aktivitet pr. april.

Tabell 5: Status inntekter bidrags- og oppdragsfinansiert aktivitet (BOA) (hele 1000 kr)

	Årsbudsjett	Budsjett hittil i år	Regnskap hittil i år	Avvik hittil i %
NFR	-44 000	-14 540	-11 924	-18,0%
EU	-22 000	-6 321	-4 017	-36,5%
Andre	-30 000	-9 360	-7 392	-21,0%
<b>Sum totalt</b>	<b>-96 000</b>	<b>-30 222</b>	<b>-23 334</b>	<b>-22,8%</b>

Figur 2: Inntekter bidrags- og oppdragsfinansiert aktivitet (BOA)



Regnskapet viser at fakultetets BOA inntekter pr februar er kr 23,3 mill. Dette er kr 6,9 mill. (22,8 %) lavere enn budsjettet, og kr 5,4 mill. (18,7 %) lavere enn samme tid i fjor. Aktiviteten pr april er om lag på samme nivå som i 2018.

Avvikene i forhold til budsjett kan, for alle tre finansieringskildene, i stor grad begrunnes med forskyvninger i reise- og konferanseaktivitet på grunn av pandemien. I tillegg til dette er det forsinkelser i ansettelsene i MediaFutures (SFI) som startet opp i fjor høst. Overgangen til nytt økonomisystem har også gitt oss noen utfordringer med at både lønn og indirekte kostnader har blitt feilført. Dette skal rettes opp i. Flere nye prosjekter som er innvilget har oppstart utover året, dette vil selvsagt bidra til en økende aktivitet.

Tabellen under viser BOA-aktiviteten fordelt på instituttene.

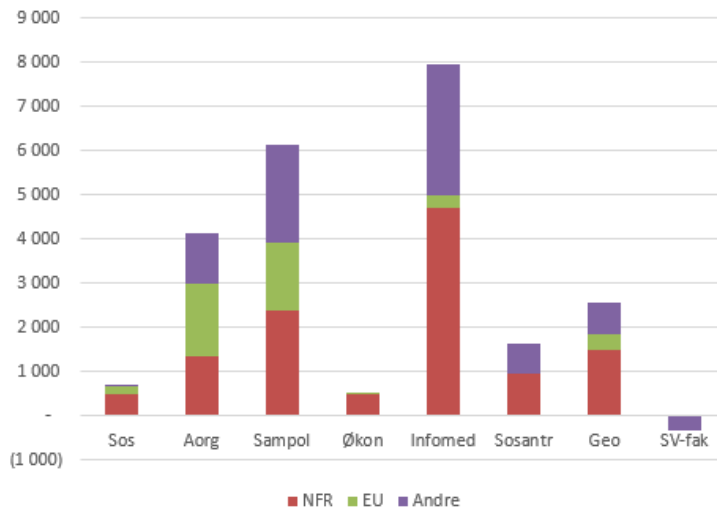
Tabell 6: BOA-aktivitet fordelt på finansieringskilde og institutt (hele 1 000)

Finansieringskilde	Sos	Aorg	Sampol	Økon	Infomed	Sosantr	Geo	SV-fak	Sum
NFR	488	1 370	2 393	512	4 719	946	1 496		11 924
EU	188	1 632	1 517	36	287	-	357		4 017
Andre	0	1 145	2 221	-	2 943	693	725	336	7 392
<b>Sum</b>	<b>676</b>	<b>4 147</b>	<b>6 132</b>	<b>548</b>	<b>7 948</b>	<b>1 639</b>	<b>2 578</b>	<b>336</b>	<b>23 334</b>
Prosent av total	3 %	18 %	26 %	2 %	34 %	7 %	11 %	-1 %	100 %
Endring fra apr-20	0	-40 %	2 %	-59 %	12 %	-27 %	-17 %	-154 %	-19 %

Pr. april var det Institutt for informasjons- og medievitenskap som har den høyeste aktiviteten, fulgt av Institutt for sammenlignende politikk og Institutt for administrasjon og organisasjonsvitenskap. Institutt for informasjons- og medievitenskap og Institutt for sammenlignende politikk var de eneste instituttene som hadde vekst sammenlignet med samme tid i fjor.

Fra 1. mai har fem professorer flyttet fra Institutt for sammenlignende politikk til Institutt for administrasjons- og organisasjonsvitenskap. Dette innebærer at prosjektene de leder også vil bytte institutt fra samme tidspunkt. Ni av disse prosjektene har planlagt aktivitet i år, hvorav de tre største er et pågående NFR-Fripro prosjekt og to nye ERC-CoG prosjekter som starter opp til høsten.

Figuren under viser instituttens BOA-aktivitet pr. april grafisk.



Følgende nye prosjekter med ekstern finansiering over kr 200 000 er hittil innvilget i 2021:

Prosjektnavn	Prosjektleder	Institutt	Finansieringskilde	Tildeling
Autocaratzation Dynamics: Innovation in Research-Embedded Learning	Lise Rakner	Institutt for administrasjon og organisasjonsvitenskap	NFR	10 000 000
Organisational coupling of higher education institutions (COUPLING)	Martina Vukasovic	Institutt for administrasjon- og organisasjonsvitenskap	NFR	1 051 000
FORSTERK: Coordination and Support Activity Supplementary Funding and Donor Matching Scheme Norwegian Dissemination and Communication Network on International Refugee Protection and the UN Global Compact on Refugees	Hakan Sicakkan	Institutt for sammenlignende politikk	NFR	1 006 000
Betaling for nyheter: Uvilje, unnamanøvrering og ulikhet i et digitalt nyhetslandskap	Hallvard Moe	Institutt for informasjons- og medievitenskap	Andre	420 000
Ta ordet!	Jens Kjeldsen	Institutt for informasjons- og medievitenskap	Andre	400 000
Global Natives? Serving young audiences on global media platforms	Kristine Jørgensen	Institutt for informasjons- og medievitenskap	NFR	639 000
NORDIS - NORdic observatory for digital media and information DISorders	Carl-Gustav Linden	Institutt for informasjons- og medievitenskap	EU	1 665 000
Algorithmic Governance and Cultures of Policing: Comparative Perspectives from Norway, India, Brazil, Russia, and South Africa (koordinert. Oslo-Met)	Tomas Salem	Institutt for sosialantropologi	NFR	744 450
Technoscientific Immortality: A study of Human Futures examines changing conceptions of the human being, mortality and social relations in an increasingly technologically advanced world	Annelin Eriksen	Institutt for sosialantropologi	NFR	11 999 000
Humanitarian Diplomacy Exchange and Training Program	A.De Lauri	Institutt for sosialantropologi	Andre	210 000
<b>Sum</b>				<b>28 134 450</b>

Oversikten viser både prosjekter der vi er koordinator og prosjekter der vi er partner. Samlet sum er på ca. kr 28 mill., i tillegg er det innvilget kr 812 840 til mindre prosjekter. For prosjekter som er innvilget, men kontrakt ikke signert enda, er det søknadsbeløp som er ført opp.