



**Utvalg:** Fakultetsstyret ved Det juridiske fakultet  
**Sak:** 52/24  
**Møtedato:** 11.6.2024  
**Journalnummer:** 2024/1383

---

## Rapport om vitenskapelig publisering 2023

---

### Innledning

Rapporteringstall for vitenskapelige publikasjoner i UH-sektoren offentliggjøres i april hvert år. I denne saken presenteres publiseringsoversikt for Det juridiske fakultet ved UiB sammenlignet med de juridiske fakultetene ved UiT og UiO i 2023. Tallmaterialet i saken er levert av bibliometri-gruppen ved UiB<sup>1</sup>. Saken ble første gang lagt frem for forskningsutvalget 28.5.24.

Tallene er basert på rapporterte publikasjoner fra foregående år til Cristin (Current research information system in Norway). Rapporteringen skal gi overblikk og grunnlag for å sammenligne forskningsaktivitet, samt stimulere til videre forskning.

Publiseringsoversikten må leses i lys av at reformprosesser i forskningssystemet kontinuerlig endrer måten forskningskvalitet vurderes og måles. Det har for eksempel stor betydning at indikatoren for publiseringspoeng fjernes med virkning fra budsjettet for 2025. Forenklingen av systemet for resultatbasert uttelling er et ledd i regjeringens prosess for å tydeliggjøre institusjonenes ansvar for prioritering. Det er foreløpig uklart hvilke konsekvenser dette vil ha for den interne budsjettfordelingen ved UiB.

Internasjonalt arbeider cOAlition S med nye prinsipper i «Towards responsible publishing: a proposal from cOAlition S» og også dette vil kunne endre rammebetingelsene for rapportering av forskningsaktivitet. En rekke nasjonale aktører bidrar også til å utvikle rammebetingelsene. Nettstedet openscience.no som redigeres av Sikt, Kunnskapssektorens tjenesteleverandør, publiserte for eksempel i 2023 «Strategi for vitenskapelig publisering etter 2024»<sup>2</sup>, og i juni 2024 skal Det nasjonale publiseringsutvalget levere en utredning av publiseringsstatistikken og registeret over vitenskapelige publiseringskanaler<sup>3</sup>. UiB har gitt innspill på begge saker.

Regjeringen vil videreføre rapporteringen av publikasjoner fra universitetene og høyskolene<sup>4</sup>, men det er usikkert hvordan statistikken vil se ut - for eksempel om inndelingen i nivå 1 og 2 skal opprettholdes. Cristin-systemet og BORA, UiBs arkiv for vitenskapelige publikasjoner,

---

<sup>1</sup> Bibliometrigruppen ved Universitetsbiblioteket lager analyser på grunnlag av data fra Cristin, og publiserer disse på <https://bibliometri.w.uib.no/>. Videre utarbeider gruppen analyser på bestilling, blant annet fra sentral og lokal ledelse på ulike nivåer, Analysegruppen og Forsknings- og innovasjonsavdelingen. Bibliometrigruppen har egne retningslinjer for ansvarlig bruk av bibliometri, som er i tråd med blant annet rådene fra Det nasjonale publiseringsutvalget.

<sup>2</sup> [Open Science | Innspill til Strategi for norsk vitenskapelig publisering etter 2024](#)

<sup>3</sup> [Det nasjonale publiseringsutvalget utreder publiseringsindikatoren - Universitets- og høyskolerådet \(uhr.no\)](#)

<sup>4</sup> [Meld. St. 14 \(2022–2023\) - regjeringen.no](#) s. 106.

skal sommeren 2024 etter planen erstattes med et nytt Cris/NVA-system fra Sikt, som samler forskningsinformasjon og vitenarkiv<sup>5</sup>. Rapportering for 2024 skal foregå i det nye systemet.

### **Om publiseringsstallene**

Publiseringsstallene presentert i denne saken gir et bilde av den delen av forskningsaktiviteten som kan måles gjennom å telle og sammenligne publikasjoner innenfor det gjeldende systemet med resultatbasert uttelling. Som fremhevet i argumentasjonen for fjerne indikatoren, utgjør publiseringspoeng en marginal økonomisk uttelling sammenlignet med utdanningsaktivitet. Publiseringsstallene bør tolkes ut ifra institusjonell kontekst og øvrige aktiviteter, da publikasjoner med ulik lengde og arbeidsinnsats kan gi lik poengmessig uttelling. I dagens system blir kvaliteten på en publikasjon vurdert etter hvilket forlag/ tidsskrift den er utgitt på. Det er lagt inn en nivådeling (nivå 1 og 2) av vitenskapelige forlag og tidsskrifter der nivå 2 skal omfatte de mest kvalitetskrevene publikasjonskanalene (ca. 20% av publikasjonene innen sitt område). Alle resterende (godkjente) publikasjonskanaler kommer inn under nivå 1. Selv om publikasjoner på samme nivå kan variere stort i format, lengde og innhold (fra for eksempel en lovkommentar i Karnov til en vitenskapelig artikkel i et internasjonalt tidsskrift) vil de få samme uttelling.

### **Publiseringsstatistikk ved de juridiske fakultetene i 2023**

De data som presenteres for de juridiske fakultetene ved UiB, UiO og UiT i denne saken er

1. Publiseringsstall, poeng, også på nivå 1 og 2
2. Publiseringsform og språk
3. Åpen tilgang, samforfatterskap og tidsskrift

Ved relativt små enheter som de juridiske fakultetene ved UiB og UiT vil naturlige variasjoner kunne gi store utslag i statistikken. Figurene under viser derfor tall fra de foregående årene for de juridiske fakultetene i Norge slik at det er mulig å se tendenser over flere år.

I 2023 hadde Det juridiske fakultetet ved UiB 121 poenggivende publikasjoner som ga fakultetet totalt 116 publiseringspoeng (figur 1 og 2). Dette er en økning i publikasjonspoeng på 5.4% fra 2022. Også det juridiske fakultetet ved UiO hadde en viss økning i antall publikasjoner fra 2022-2023 med sine 242 poenggivende publikasjoner selv om tallet ikke kom i nærheten av Covid-toppen på 349 publikasjoner i 2021. Det juridiske fakultetet i Tromsø har hatt en svak nedgang i antall publikasjoner og publiseringspoeng fra 2022 til 2023. Nedgangen må ses i sammenheng med poeng per førstestilling (figur 5).

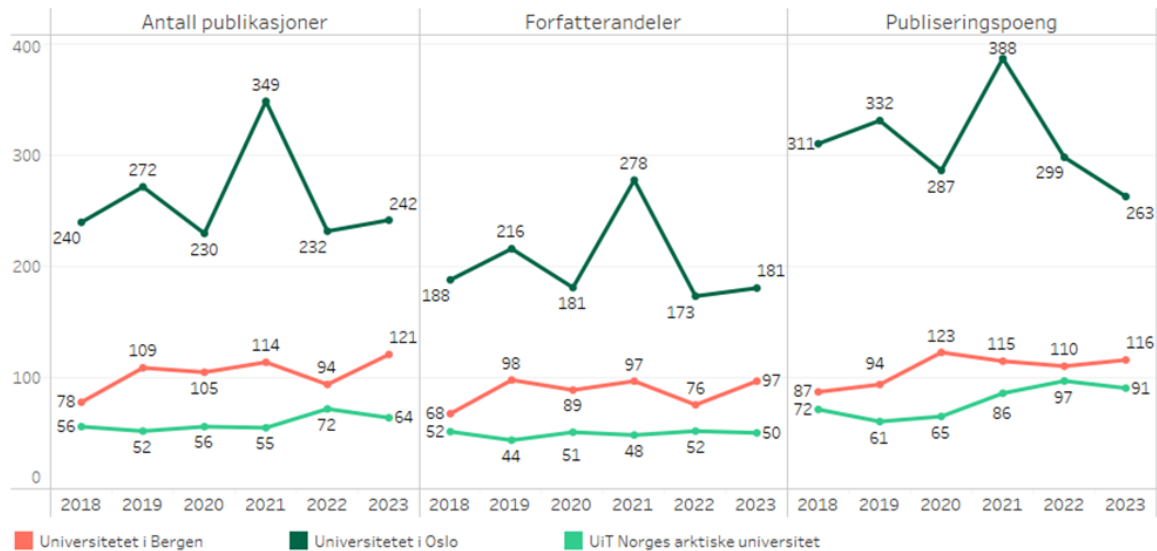
Siden tallene fra UiO er basert på fakultet, inkluderer de publikasjoner innen kriminologi og rettssosiologi. Disse fagområdene ligger på grensen mellom rettsvitenskap og andre fagområder, og ble f.eks. ikke inkludert i sammenligningen mellom enhetene i JUREVAL. Kriminologi og rettssosiologi står for 70 (28,9 %) av UiO sine publiseringspoeng for 2023 (figur 11). Dersom vi ekskluderer disse blir gapet mellom publiseringspoengene til UiO og UiB mindre enn denne oversikten tilsier. UiO vil da ha 193 poeng mens UiB har 116.

---

<sup>5</sup> [Cris/NVA-prosjektet: Forskningsinformasjon og vitenarkiv samlet i ett system \(sikt.no\)](https://sikt.no)

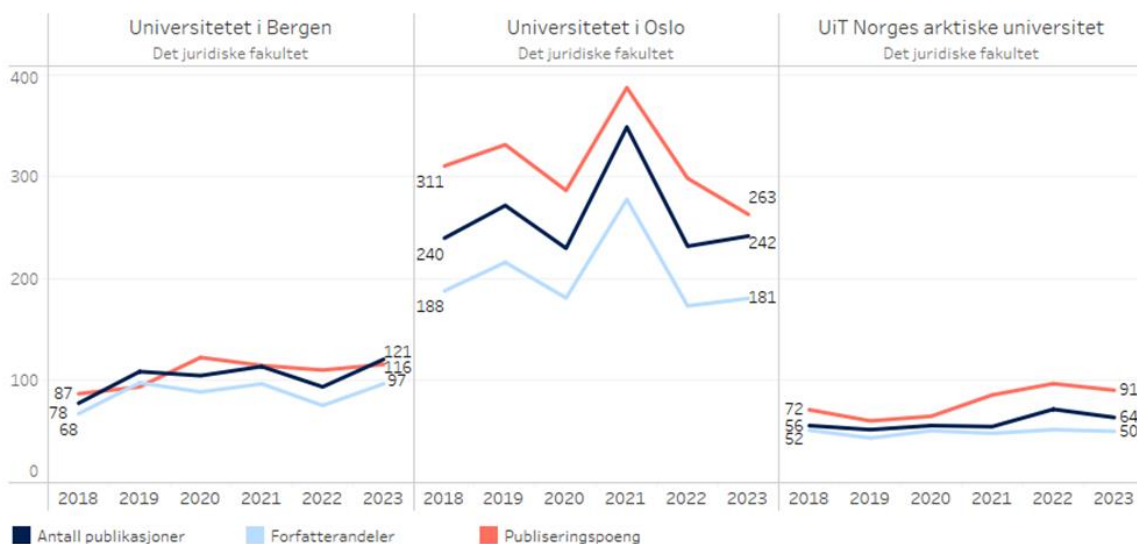
# 1. Publikasjoner, poeng og nivå

Publikasjoner og publiseringspoeng over tid ved De Juridiske Fakultetene ved UiB, UiO og UiT.  
(Datakilde: Cristin DUCT)



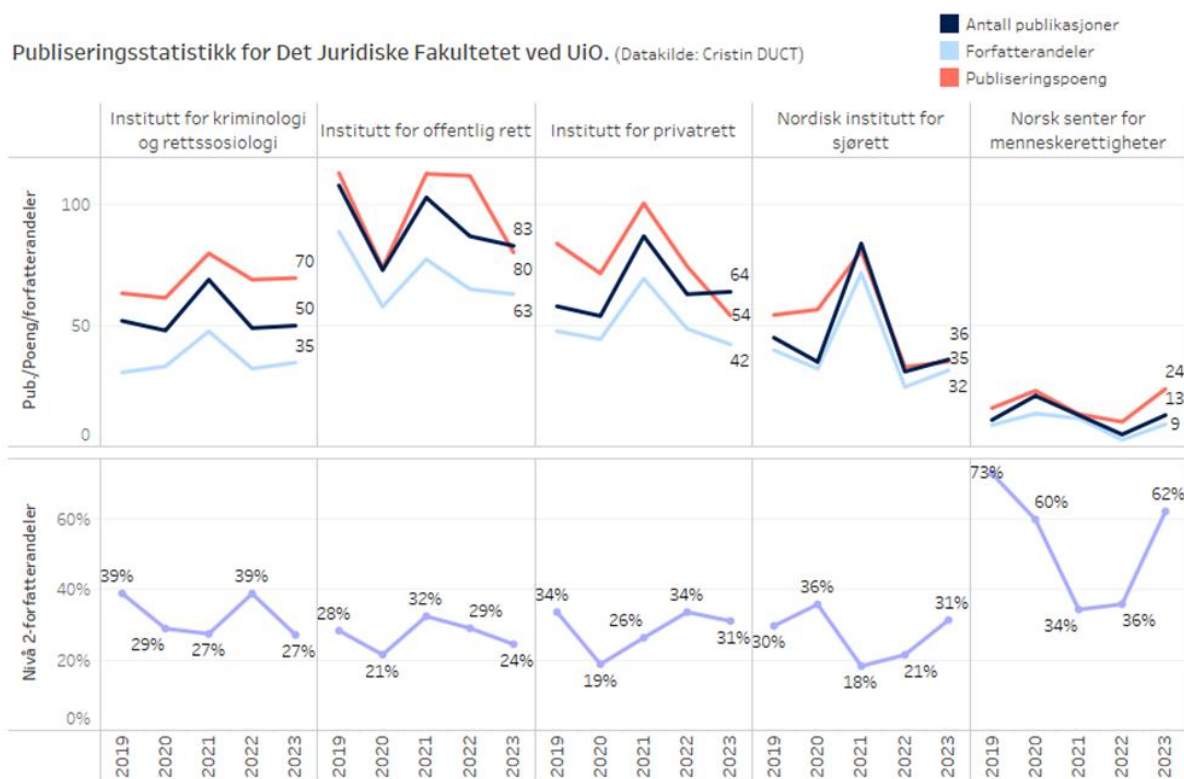
Figur 1 Antall publikasjoner, publiseringspoeng og forfatterandeler ved de Juridiske Fakultetene ved UiB, UiO og UiT.  
(Datakilde: Cristin DUCT).

Publikasjoner og publiseringspoeng over tid ved De Juridiske Fakultetene ved UiB, UiO og UiT.  
(Datakilde: Cristin DUCT)



Figur 2 Samme data som fig.1, alternativt format

## Ekstra tall for UiO, brutt ned på institutt nivå



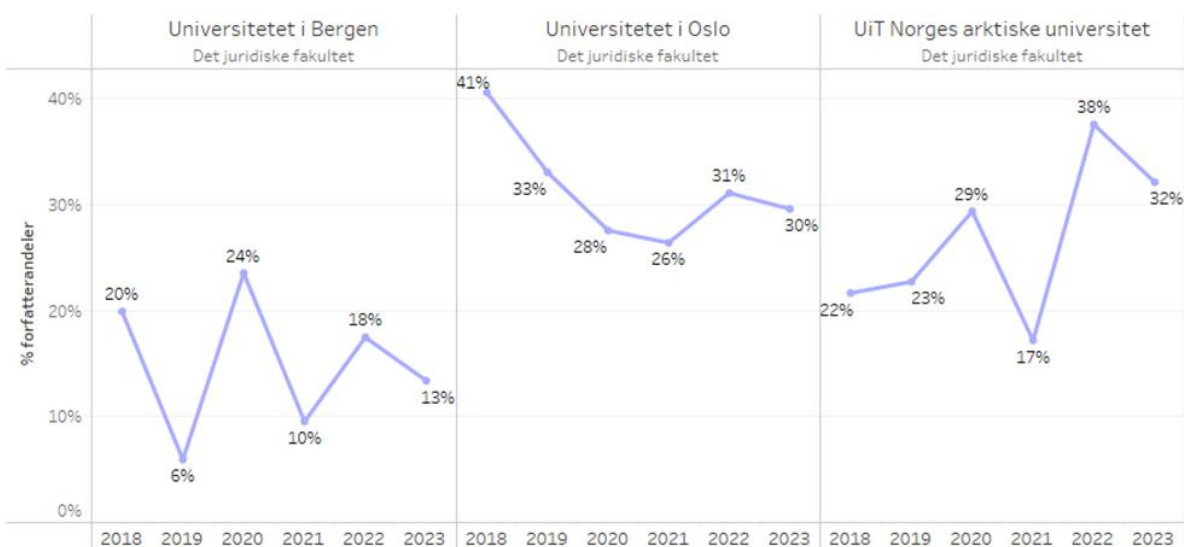
Figur 3 Publiseringstatistikk (publikasjoner, poeng, forfatterandeler og nivå 2 forfatterandeler) for institutt ved det juridiske fakultetet ved UiO. Merk at det er veldig få publikasjoner på senter for menneskerettigheter, og da er andel nivå 2 forfatterandeler mer utsatt for store svingninger. (Datakilde: Cristin DUCT)

Både hos UiB og UiO ser vi at antall publikasjoner gikk opp fra 2022 til 2023. For UiO gjelder dette særlig institutt for privatrett, Nordisk institutt for sjørett og Norsk senter for menneskerettigheter, der de to sistnevnte også har en tydelig positiv trend for andel publikasjoner i nivå 2-kanaler, som gir mer uttelling per publikasjon (figur 4). Hos UiB ser vi en liten økning i antall publikasjoner, men en nedgang i andel innen nivå-2 kanaler fra 18% i 2022 til 13% i 2023.

Hos UiT ser man imidlertid en nedgang i antall publikasjoner fra 72 i 2022 til 63 i 2023. UiT, som hadde en betydelig oppgang i andel nivå-2 kanaler mellom 2021-2022, har det siste året sett en liten nedgang fra 38% i 2022 til 32% i 2023.

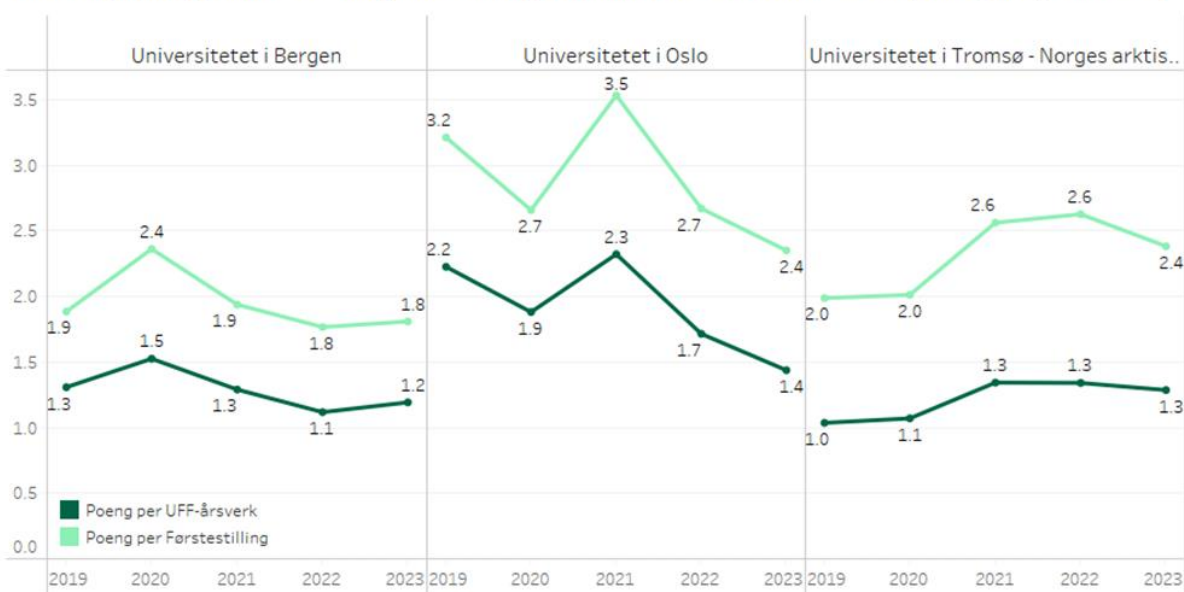
Det relativt stabile nivået på publikasjonspoeng er noe overraskende gitt at jusfakultetene har blitt enige om en strengere praksis som gjelder lovkommentarer, der kun særlig omfattende bidrag skal godkjennes som vitenskapelig publikasjon. UiB har praktisert dette nokså strengt. Økningen i antall publikasjoner kan delvis forklares ut ifra høy produksjon av antologier på nivå 1, herunder festskrift, der hvert enkelt kapittel/bidrag registreres som en egen publikasjon. Dette bidrar også til å forklare den lave andelen av nivå 2-publikasjoner (13%) sammenliknet med UiO (30%) og UiT (32%).

Prosentandel publikasjoner og forfatterandeler publiserte i nivå 2 kanaler ved De Juridiske Fakultetene ved UiB, UiO og UiT. (Datakilde: Cristin DUCT)



Figur 4 Prosentandel forfatterandeler publiserte i nivå 2 kanaler (Datakilde: Cristin DUCT)

Publiseringspoeng per UFF-årsverk og førstestilling ved De Juridiske Fakultetene ved UiB, UiO og UiT. (Datakilde: DBH)



Figur 5 Publiseringspoeng per UFF-årsverk og førstestilling (Datakilde: DBH)

Figur 5 viser hvor mange publiseringspoeng de juridiske fakultetene ved UiB, UiO og UiT har fått per førstestilling og per UFF-årsverk (undervisning, forskning og formidling) i tidsrommet 2018 - 2023. Her er det verdt å merke at siden tallene i figuren er sortert på fagområde er Institutt for kriminologi og retts sosiologi ved UiO ikke er tatt med, da det ligger under fagområdet samfunnsvitenskap. De andre figurene er sortert på fakultet, noe som gjør at Institutt for kriminologi og retts sosiologi er inkludert. Etter et toppår i 2020, er UiB nå tilbake på samme nivå som i 2018, med 1.8 poeng per årsverk. Dette er lavere enn UiO (2.4) og UiT (2.4).

## 2. Publiseringsform og språk

NIFU-rapporten Resources, scholarly publishing, and societal interaction of legal research in Norway sammenfattes publiseringsstatistikk for de juridiske miljøene i perioden 2010-2019 som bakgrunnsmateriale til JUREVAL. Rapporten viser de samme publiseringsmønstrene for UiB, UiO og UiT som kommer fram i publiseringsstatistikken for 2023.

Ved Det juridiske fakultet på UiB ser vi at andelen norsk- og engelskspråklige publikasjoner varierer stort fra år til år (figur 6). Om vi sammenligner med tallene fra 2021 har fakultetet gått litt opp i andel engelskspråklige publikasjoner (fra 30% til 34%). I 2023 er ikke UiB det eneste juridiske fakultetet som har flertall av norsk-språklige publikasjoner. UiT har hatt et fall i andel engelske publikasjoner fra 79% i 2022 til 42% i 2023 og har en andel norske publikasjoner på 47%. Den store variasjonen må ses i lys av at det er lave tall som ligger til grunn for de årlige beregningene. UiO ligger omtrent på fjorårets nivå, med 63% engelskspråklige publikasjoner.

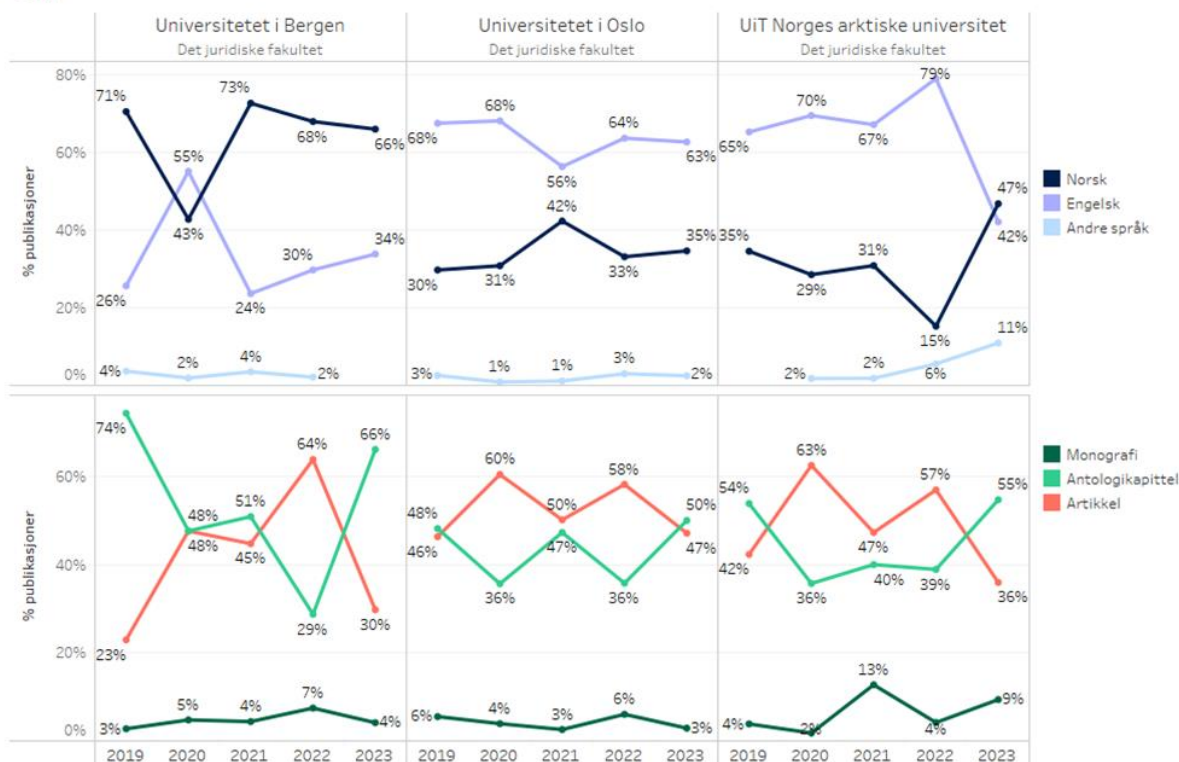
Det er verdt å merke seg at andel internasjonale sampublikasjoner (figur 8) og engelskspråklige publikasjoner har hatt en betydelig nedgang for UiT etter Russlands fullskala innovasjon av Ukraina i 2022, som resulterte i nasjonal akademisk boikott. UiTs andel sampublisering nasjonalt og internt økte samme periode.

Det at UIB foregående år har hatt betydelig mindre internasjonal publisering og sampublisering enn UiT og UiO og mer produksjon av bokkapittel (antologi) enn artikler, kan ha sammenheng med forskningskulturen og måten forskning og utdanning kobles ved de ulike fakultetene. UiT og UiO har flere forskningsintensive og tematisk orienterte miljøer med høy andel av ansatte med internasjonal bakgrunn, mens forskningsaktiviteten ved vårt fakultet i stor grad er organisert inn mot oppbygging og styrking av rettsdisiplinene som danner grunnlaget for juristutdanningen.

Det publiseringsstatistikken heller ikke synliggjør er at fakultetet delvis av samme grunn scorer høyt på utdanningskvalitet. Dette gir ikke et positivt avtrykk i publiseringstallene. Det må også nevnes at det ved vårt fakultet ikke har vært levert noen artikkelbasert ph.d.-avhandling før i 2024. De senere årene har det vært produsert flere artikkelbaserte ph.d.-avhandlinger både ved UiT og UiO. Slike endringer i publiseringsmønsteret til stipendiatene kan gi relativt store utslag i statistikken fra små fagmiljøer.

Når det gjelder publiseringsform har andel artikler falt betydelig slik at antologibidragene dominerer i publiseringsform for samtlige fakulteter. Dette kan henge sammen med at fra og med 2023 har de juridiske fakultetene blitt enige om nye felles retningslinjer for registrering av lovkommentarer i Cristin, der terskelen for at en lovkommentar skal anses som en vitenskapelig publikasjon settes høyere enn ved tidligere praksis. Samtidig har UiB i 2023 mange enkeltbidrag knyttet til et omfattende festskrift, som registreres som antologi.

Prosentandel publikasjoner etter språk og publiseringsformat ved De Juridiske Fakultetene ved UiB, UiO og UiT. (Datakilde: Cristin DUCT)



Figur 6 Prosentandel publikasjoner etter språk (øverst) og format (nederst; NVI publiseringsform). (Datakilde: Cristin DUCT).

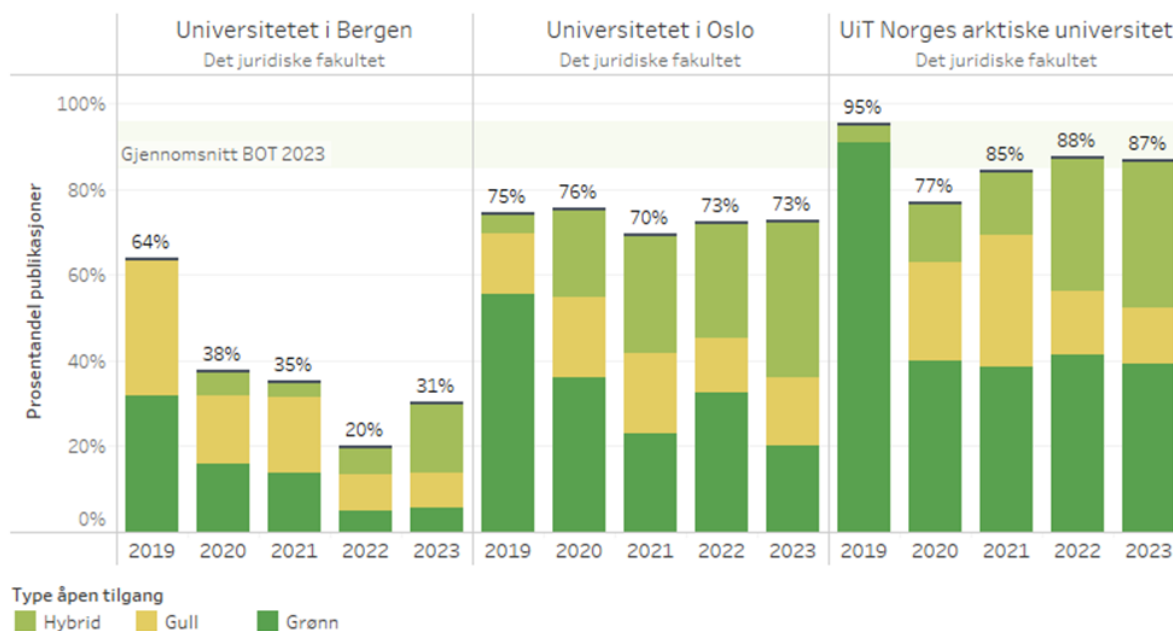
### 3. Åpen tilgang, samforfatterskap og tidsskrift

#### 3.1 Åpen tilgang

Det juridiske fakultet ved UiB har betydelig lavere prosentandel av publikasjoner publisert med åpen tilgang enn de juridiske fakultetene ved UiO og UiT (figur 7). I 2023 var kun 31% av UiBs publikasjoner med åpen tilgang. Til sammenlikning var 73% av UiOs publikasjoner åpent tilgjengelige, mens 87% av UiTs publikasjoner var med åpen tilgang. Her er det også verdt å merke seg at nedgangen UiB har sett de siste årene har snudd i perioden 2022-2023. I 2019 lå prosentandelen av åpen forskning på 60%, mens den i 2022 altså er helt nede på 18%. Utviklingen skyldes ny strengere praksis knyttet til lovkommentarer. Karnov, som lenge har vært en av UiBs mest populære publiseringskanaler, har ikke åpen tilgang (figur 11)

## Prosentandel artikler som er åpent tilgjengelig ved De Juridiske Fakultetene ved UiB, UiO og UiT.

(Datakilde: Cristin DUCT)

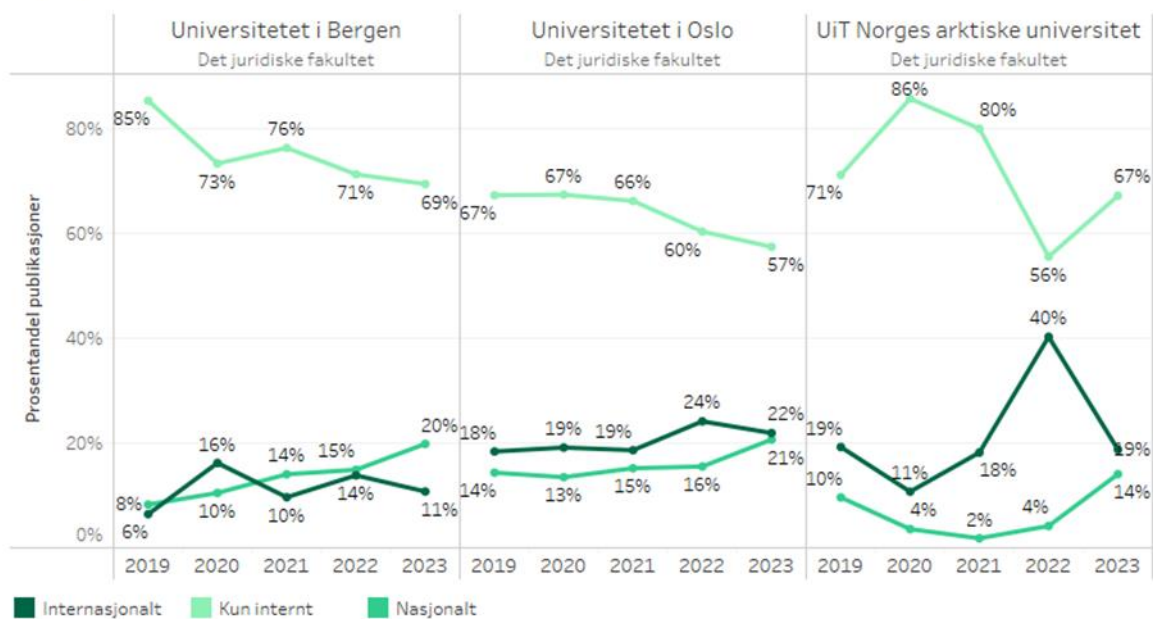


Figur 7 Prosentandel **artikler** publiserte som er åpent tilgjengelig. Bokpublisering er vanskeligere å finne gode OA data for. Det lysegrønne båndet («Gjennomsnitt BOT 2023») viser prosentandel artikler som er åpent tilgjengelig ved UiB, UiO og UiT. «Gull» = publisert i et åpent tidsskrift, «Hybrid» = publisert åpent i ellers lukket/abonnemestidsskrift (f.eks. via publiserer-og-les avtaler), «grønn» = verken hybrid eller gull, men gjort tilgjengelig via deponering i et arkiv (Datakilde: Cristin DUCT).

## 3.2 Samforfatterskap

### Form samforfatterskap ved De Juridiske Fakultetene ved UiB, UiO og UiT.

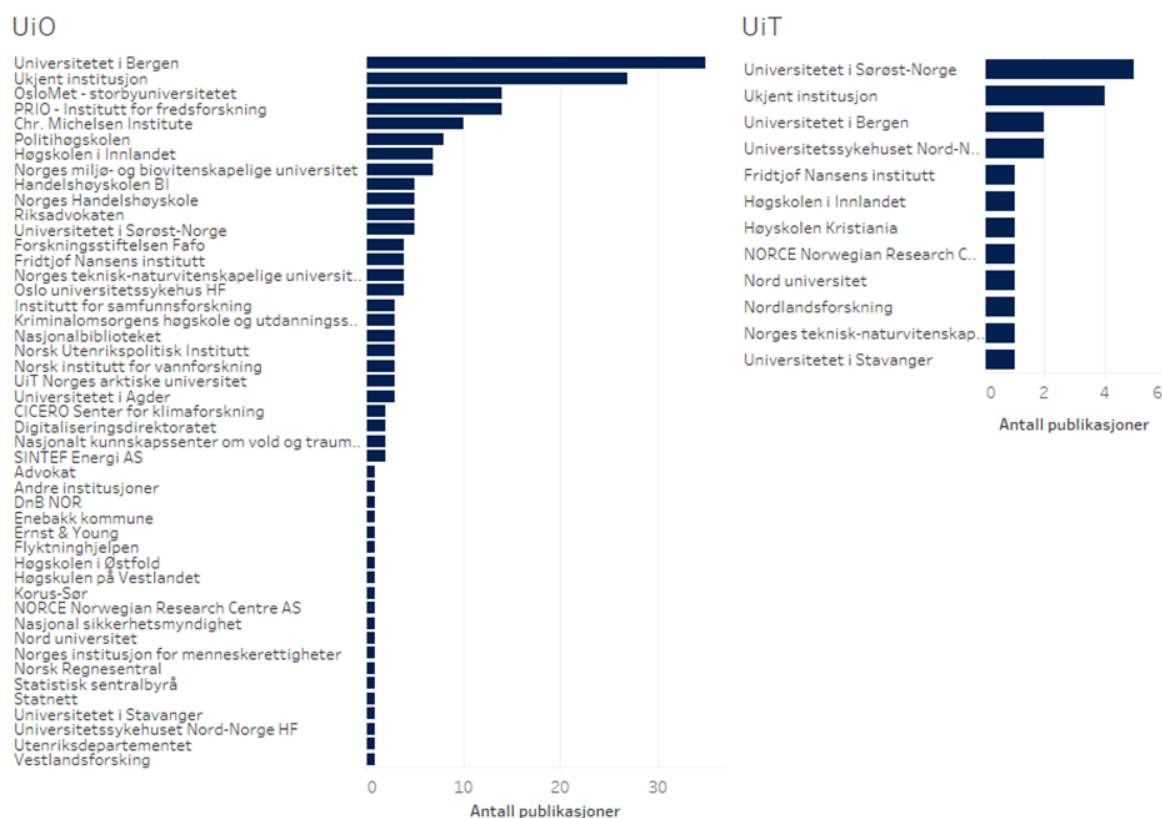
(Datakilde: Cristin DUCT)



Figur 8 Form samforfatterskap, vist som prosentandel av alle publikasjoner ved De Juridiske Fakultetene. «Kun internt» inkluderer publikasjoner med bare en forfatter (Datakilde: Cristin DUCT).



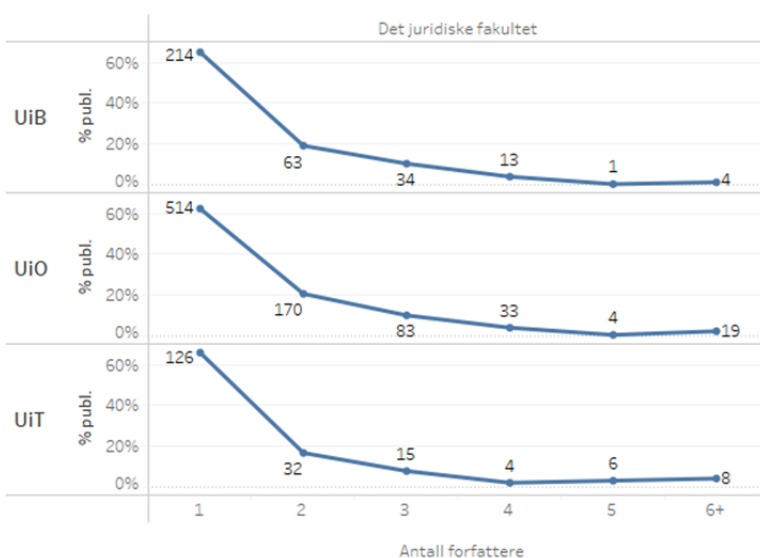
Antall publikasjoner samskrevet av ulike norske institusjoner med De Juridiske Fakultetene ved UiO og UiT, 2021-2023. (Datakilde: Cristin DUCT)



Figur 9 Antall publikasjoner samskrevet av ulike norske institusjoner med De Juridiske Fakultetene ved UiO og UiT, 2021-2023. (Datakilde: Cristin DUCT). For tall for UiB, se <https://bibliometri.w.uib.no/sampublisering/>

### 3.3. Antall forfattere per publikasjon

Antall forfattere per publikasjon, vist som prosentandel av publikasjoner ved De Juridiske Fakultetene ved UiB, UiO og UiT. (Datakilde: Cristin DUCT)



Figur 10 Antall forfattere per publikasjon, 2021-2023, vist som prosentandel av publikasjoner ved De Juridiske Fakultetene. Tallene er antall publikasjoner. (Datakilde: Cristin DUCT)

### 3.4 Antall artikler i utvalgte tidsskrift

	UiB	UiO	UiT
Karnov lovkommentarer	42	29	4
Lov og Rett	16	18	3
Jussens venner	6	9	4
Tidsskrift for familierett, arverett og barnevernrettslige sp..	7	11	
Marlus		14	
Kritisk juss	3	7	3
Tidsskrift for forretningsjus	2	10	
Tidsskrift for strafferett	12	1	
Ocean Development and International Law			11
British Journal of Criminology		10	
Tidsskrift for Rettsvitenskap	5	4	2
Publications on Ocean Development		1	7
Tidsskrift for erstatningsrett, forsikringsrett og trygderett	1	7	
Nordisk Tidsskrift for Kriminalvidenskap		6	1
Oslo Law Review		6	2
NIR : Nordiskt immateriellt rättsskydd	1	5	
Norsk Lovkommentar	4	2	
Theoretical criminology		6	

Figur 11 Antall publikasjoner i utvalgte tidsskrift, 2021-2023. Tidsskrift vises om det var =>5 publikasjoner i perioden fra de 3 fakultetene. (Datakilde: Cristin DUCT)

## Oppsummering

Publiseringstallene for 2023 viser en viss positiv utvikling med en vekst på 5,4% fra i fjor. Samtidig er andelen av nivå 2-publikasjoner lavere enn tidligere. En felles trend for alle fakultetene er veksten i antologiartikkelen som publiseringsform fremfor tidsskriftartikkelen. Tallene gir i seg selv ikke grunnlag for å vurdere om denne dreiningen er ønskelig, det vil kreve en nærmere analyse av materialet som ligger til grunn for poengene.

Publiseringsmønsteret ved vårt fakultet skiller seg videre som sedvanlig ut fra Oslo og Tromsø på flere punkter:

- Vitenskapelig ansatte ved UiB har lavere produktivitet etter de målbare indikatorene for publisering. For vitenskapelig ansatte i førstestilling produserer hvert UiB-årsverk kun 1,8 poeng mens tilsvarende tall ved UiO og UiT er 2,4.
- UiB ligger lavest når det gjelder andelen av internasjonal publisering (34%)
- UiB ligger lavest når det gjelder publikasjoner med åpen tilgang (31%)

Som påpekt ovenfor kan disse særtrekkene i publiseringsmønsteret ha sammenheng med at forskningsvirksomheten ved vårt fakultet er organisert tett opp mot undervisningsvirksomheten. Det kan også være andre forklaringer. Dessuten er publiseringstallene indikatorer, og ingen kvalitativ analyse av arbeidene som er skrevet. Uansett er det interessant å merke seg forskjellene mellom lærestedene.

**forslag til vedtak:**

*Fakultetsstyret tar rapporten om publiseringstallene for de juridiske fakultetene i 2023 til orientering.*

Karl Harald Sjøvig  
Dekan

Øystein L. Iversen  
Fakultetsdirektør

31.5.24  
TIJ