

**UNIVERSITETET I BERGEN
INSTITUTT FOR ARKEOLOGI, HISTORIE, KULTUR- OG RELIGIONSVITENSKAP**

Bergen, 20.01.2023

INNKALLING TIL INSTITUTTRÅDSMØTE

Instituttrådet innkalles med dette til møte **torsdag 26. januar 2023 kl. 12.15** på seminarrom 1, Øysteins gate 3.

SAKLISTE

- I Innkalling og sakliste
- II Protokoll fra forrige møte
- III Referatsaker
 - a. SapienCE 27.10.22
- IV Orienteringssaker
 - a. Informasjon fra instituttlederen
 - b. Fakultetsstyresaker
- 01/23 Regnskap for 2022 og budsjett for 2023
- 02/23 Faktorer for uttelling i sensurarbeid
- 03/23 Suppleringsvalg til instituttrådet gruppe C, 2023-2025

Eventuelt

Sakspapir følger vedlagt.

Teemu Sakari Ryymin

Britt Kristin Holsen

PROTOKOLL FRA INSTITUTTRÅDSMØTE 01.12.2022

Til stede: Instituttleder: Ryymin
Gruppe A: Fjell, Prodöhl, van der Haven, Ågotnes
Gruppe B: Molland
Gruppe C: Tessem
Gruppe D: Skjærum, Sandbrekken

Forfall: Malmberg

Sekretær: Holsen

I Innkalling og sakliste

Ingen merknader

II Protokoll fra forrige møte

Ingen merknader

III Referatsaker

Ingen saker

IV Orienteringssaker

a. Informasjon fra instituttlederen

- Stillingssaker
 - Studiekonsulentstilling utlyst med frist 4. januar
 - Moderne økonomisk historie, vikariat – tiltrer 5. desember
 - Midt-Østen og islamsk Afrika – komiteen nærmer seg ferdigstilling
 - Moderne europeisk politisk historie – 18 søkere
 - KUVI ekstra stilling utenom bemanningsplanen – i prosess
 - Prosjektkoordinator SAMLA – 12 søkere
 - Åpne ph.d.- stillinger – tilbud sendt til 4 søkere
 - SapienCE – 2 ph.d.-stillinger under komitévurdering, 1 postdoktor lyses ut
- Budsjettet for 2023 – har ikke informasjon foreløpig, men har fått vite at det vil bli gitt vikarmidler for de faste stillingene som fortsatt ligger i eksisterende bemanningsplan
- Fakultetsledelsen vil besøke AHKR 2. februar 2023
- Formidlingsprisen er gitt til Tone Hellesund
- FRAM – KUVI er i gang, noe på ARK og store endringer for HIS til våren. Det er et betydelig informasjonsbehov til studentene. Instituttseminar i 2023 medio uke 12 med erfaringsutveksling og oppfølging av den administrative delen om fagnær administrativ støtte til faglig stab, særlig fagnær forskningsadministrativ støtte

b. Fakultetsstyresaker

- Fakultetsstyremøtet er utsatt, viktige saker som kommer
- Budsjett 2023 i førstkommende møte

- Faglig bemanningsplan, utsatt til mars
- Strategiarbeid utsatt til juni

14/22 Nye rammer for forskergrupper ved AHKR og justering av instituttreglementet

Ryymän orienterte.

Vedtak:

Instituttträdet slutter seg til de nye rammene for forskergrupper ved AHKR og vedtar de foreslåtte justeringer av instituttreglementet.

15/22 Møteplan for 2023

Ryymän orienterte.

Vedtak:

Instituttträdet for AHKR vedtar den framlagte møteplan for 2023.

Eventuelt

Ingen saker.

Bergen 06.12.2022

Teemu Sakari Ryymän

Jan Jacob Hoffmann

Dersom det ikke har kommet merknader innen 15.12.22, regnes protokollen som godkjent.



SapienCE Board Meeting 2/2022 Meeting Minutes

27 October 2022, hybrid session (participants present in person and via Zoom)

Meeting participants:

Members with voting rights:

- **Chair**, Camilla Brautaset, Dean of the Faculty of Humanities, University of Bergen, Norway;
- Teemu Ryymin, Head of the Department of Archaeology, History, Cultural Studies, and Religion, University of Bergen, Norway;
- Torbjørn Torsheim, Head of Department of Psychosocial Sciences, Faculty of Psychology, University of Bergen, Norway;
- Atle Rotevatn, Head of the Department of Earth Sciences, Faculty of Mathematics and Natural Sciences, University of Bergen, Norway;
- Trond Martin Dokken, Executive Vice President, NORCE Norwegian Research Centre AS, Bergen, Norway;
- Marion Bamford (proxy for Bruce Rubidge, Interim Director of the DST-NRF Centre of Excellence in Palaeosciences, University of Witwatersrand, Johannesburg, South Africa);
- Klaus Dodds, Professor, Department of Geography, Royal Holloway University of London, United Kingdom (**absent**).

Members with observer status:

- Solange Rigaud (proxy for Bruno Mareille, Senior Scientist, PACEA, University of Bordeaux, France);
- Sireen El Zaatari, Researcher, Department of Palaeoanthropology, University of Tübingen, Germany (**absent**).

Secretary of the Board:

- Christopher Henshilwood, Director of CoE SapienCE, Department of Archaeology, History, Cultural Studies, and Religion, University of Bergen, Norway.

Observers:

- Eli Kristine Økland Hausken, Head of Research and Science Communications Department at the University Museum of Bergen, Norway;
- Mari Knudsen, Financial Advisor, Faculty of Humanities, University of Bergen, Norway;

Minute taker:

- Zarko Tankosic, Project Manager/Administrative Leader of CoE SapienCE, Department of Archaeology, History, Cultural Studies, and Religion, University of Bergen, Norway.

Agenda:

08/22	Call to order
09/22	Minutes from the last Board meeting
10/22	Director's PowerPoint Presentation and Report, April 2022 – October 2022; Update on the progress of preparations for the midterm evaluation
11/22	Reappointment of SapienCE Professor 2 positions at UiB
12/22	Meeting with Heads of Departments of AHKR, Geology, and Psychology at UiB, update
13/22	Financial progress report 2022
14/22D	SapienCE budget 2023 and long-term
15/22D	Appointment of SapienCE Deputy Directors, General
16/22D	Appointment of SapienCE Deputy Director, Field research, and Deputy Director, ECR
17/22D	Appointment of a new member of the SapienCE Scientific Advisory Committee
18/22	Spring 2023 SapienCE exhibition at Bergen University Museum, progress report
19/22	Any other business

08/22 Call to order

- Camilla Brautaset welcomed everyone.
- No issues to be raised in 'Any other business' agenda item

09/22 Minutes from the last meeting

No comments or issues with the last meeting minutes.

Resolution:

The Board meeting 1/2022 (spring) minutes were accepted.

10/22 Director's PowerPoint presentation and Report April 2022 – October 2022

Director's report presented the background and highlights of SapienCE-related research.

Christopher Henshilwood welcomed Marion Bamford from Wits University, who joined the SapienCE Board for the first time.

A written report from the Centre's Director was distributed before the meeting. The Director gave a PowerPoint presentation on the activities of SapienCE since the last board meeting. Particularly emphasized is the current integration of the research from different research groups, which is now slowly coming into fruition following the initial years dedicated to data collection. In addition, the report presents the progress of midterm evaluation preparations, including the process of concretisation of future research plans as well as the plans for leadership changes and turnover.

The importance of fieldwork was emphasized.

SapienCE international collaborations, of which there are many, were emphasized, especially the north-south collaborations. Also, SapienCE researchers come from 15 different nationalities, which is the wealth and diversity of experiences crucial for the project's success. He presented the currently active early career researcher (ECR) positions and those forthcoming. SEAS collaboration is particularly beneficial to SapienCE.

The director emphasized particularly the constant increase in outside research funding that SapienCE has attracted, which shows the confidence in the Centre of Excellence. Some of the sources of funding have been mentioned. Thanks were given to Wits University which will continue to organizationally support SapienCE despite the change of C. Henshilwood's status vis-à-vis that institution.

Publications are SapienCE's strong point, with many articles in preparation and soon to be submitted for publication in tier one journals.

The return to the field in 2022 after the Covid-related pause has been reported on. The field season has been remarkable in both organization and results, with AHKR and Wits University MA-students participating for the first time. PI K. van Niekerk has taken over the directorship of fieldwork at Blombos Cave and Klipdrift Shelter. The season also included a geological survey of the Blombos coastline by Simon Armitage and Christopher Miller as well as survey and community outreach along the coast and in the Langeberg Mountains and the Karoo, South Africa by C. Henshilwood, S. Armitage, and Z. Tankosic. PI S. Wurz from Wits University also continued her excavations at the Klasies River site. The work on the analysis of the collected data began in the Buitenkant Wits/SapienCE satellite lab in Cape Town with the assistance of Francesco d'Errico as well as AHKR and Wits University students. The joint fieldwork experience was important for team-building. Fieldwork will continue and expand in the future.

The Director provided a detailed summary of 2022 activities across the three research groups in SapienCE (Archaeology, Climate, Cognition). Following that, an overview of the current progress of planning for 2023 and for phase II of SapienCE was presented, including the current activities related to it. Particularly important was the meeting in Bergen on 11.10.2022, where preliminary plans for phase II research were discussed and agreed by SapienCE scientists. These plans will be operationalized and presented to the Research Council of Norway as part of the midterm evaluations.

SapienCE outreach activities have increased in the sense of the project's more visible online presence as well as the current exhibition in South Africa, which will be transferred to the Cape Point visitors' centre in January 2023, which will make it visible to a very large number of people. In addition, the preparation of the SapienCE exhibition at the University Museum of Bergen are progressing well; this exhibition is scheduled to open in April 2023.

Camilla Brautaset thanked C. Henshilwood on the presentation and congratulated SapienCE on their impressive work-record. She believes that agent-based modelling might be crucial in the future. She also thanked all SapienCE researchers on behalf of the Board. C. Henshilwood thanked the Board in return for their support and particularly emphasised the support from UiB-HF and AHKR dean and department head, respectively.

Atle Rotevatn joined the congratulations and specified the excellence in interdisciplinarity.

Torbjørn Torsheim seconds A. Rotevatn and commented that it is a major success to integrate all the different strands of research.

Trond Dokken supports the previous two comments and gave thanks for the detailed updated by SapienCE Director, especially emphasising methodological developments including agent-based modelling and suggested inland coring in the future.

Teemu Ryymin was impressed with the accelerated research and is happy to see that the synthesis part of the project is planned for the future.

Solange Rigaud asks if SapienCE research related to marine adaptation of people inhabiting coastal areas during the Middle Stone Age will have bearing on the fact that such developments have until recently been rejected by most scholars. C. Henshilwood replied that according to SapienCE results, early humans were much more adaptable than we thought, and he believes that a -marine only adaptation model is no longer feasible as this is not supported by the evidence from archaeological sites.

Resolution:

The Director's report is taken into advisement.

11/22 Reappointment of SapienCE Professor 2 positions at UiB

The Dean informs everyone that the three Professor II positions associated with SapienCE (Sarah Wurz, Francesco d'Errico, and Christopher Miller) have been extended for another five years from 1 October 2022 by the Faculty of Humanities. This also shows the confidence and support that the faculty has in SapienCE

C. Henshilwood expressed his pleasure that this has happened and emphasised how this type of continuity is important for SapienCE.

Resolution:

The Board takes note of the reappointment of SapienCE Professor 2 positions at UiB.

12/22 Meeting with Heads of Departments of AHKR, Geology, and Psychology at UiB, update

The Dean invites T. Ryymin to update the Board about this meeting. Written reports were sent to the Board previously.

T. Ryymin, gave thanks to Heads of Departments and SapienCE Project Manager for this meeting, which also satisfies the requirements stated in the UiB SFF-IV guidelines. These regular meetings will precede Board meetings.

A. Rotevatn agrees that these meetings are important for SapienCE and departments and looks forward to the future ones. The commitment of UiB's departments needs to be maintained.

Resolution:

The Board takes note of the meeting of the HoDs of AHKR, Geology, and Psychology.

13/22 Financial Progress report 2022

The Dean thanks Mari Knudsen on her excellent work in preparing the budget and generally on her work as the financial advisor for SapienCE.

Zarko Tankosic briefly presented the state of SapienCE finances since the last board meeting, the report of which was distributed to the Board members before the meeting. The reports concluded with 30 September 2022, by which time the budget showed 51% of expenditure; however, with not all costs from consortium partners still to be invoiced. The budget for the Special Operating Expenses has the highest deviation between the budget and the accounts, which is, among other reasons, a consequence of absence of fieldwork during the Covid pandemic.

Camilla Brautaset agreed and indicated that most SapienCE expenses are activity-related and that we would like to see a very large increase in costs in the future that moves the project forward in a positive way.

Resolution:

The Board accepts the financial progress report for 2022.

14/22D SapienCE budget 2023 and long-term

Z. Tankosic presented the budget proposal for 2023 and long-term. The budget documents had been submitted for the Board's consideration before the meeting. We refer to that document for budgetary details containing additional details for plans for activities funded by SapienCE per each research group. This document was augmented by two attachments showing original and amended long-term SapienCE budgets.

The proposed budget for 2023 is 25 m NOK, thereof 18,9 in RCN funding, 5,5 in UiB own funding and 509 000 in other public funding. The total RCN funding is 18,9 m NOK thereof 14 m NOK is funding allocated to UiB activity and 4,9 is allocated to consortium partners. For 2023 the budget “unallocated” is 5,5 m NOK and is for the recruitment positions that are planned to start during year 2023.

The long-term budget is amended in comparison to the one adopted previously (2018) to reflect the new realities. Namely, there are three significant changes: (1) increase of funding to the University of Bordeaux consortium partner by 92 000 NOK annually from 2023 for the duration of SapienCE, (2) the redistribution of unspent 2017-2022 funding by Wits University consortium partner onto the budget for the same institution for 2023-2027, and (3) redistribution of NORCE consortium partner budget in the amount of 583 800 NOK from the 2026 to the 2023 budget.

Finally, the RCN stipulates that no more than 60% of the total RCN budget is spent by the CoE by the midterm evaluation, scheduled for spring 2023; the forecast suggest that maximum 57% of the budget will be spent by that time.

T. Dokken asks if the newly planned collaboration with Axel Timmermann will require SapienCE funds. C. Henshilwood replied that this issue still needs to be discussed and details of this arrangement clarified.

The Dean reminded everyone that RCN has a standard procedure of compensating for inflation in the amount of 3% annually. Because of inflationary pressure, she urges caution in how the funds are spent.

Resolution:

SapienCE Board accepts the budget for 2023 and the proposed long-term budget for 2023-2027 as stated in the submitted documents and in Attachment 2.

15/22D Appointment of SapienCE Deputy Directors, General

The document explaining this issue has been circulated to the Board beforehand. The Dean informed the Board that the current SapienCE Deputy Director is stepping down in March 2023 and this position needs to be replaced. It is also an opportunity to further strengthen the organizational structure of the centre and renew the leadership. The proposal, therefore, is to appoint two new Deputy Directors in charge of field research and ECRs respectively, with specific responsibilities to reflect the complex SapienCE structure.

T. Torsheim ask for clarification on the mandates and the duration of the appointments of the new Deputy Directors. The Dean referred to the pre-circulated paper for details and on the following item on the agenda, where the specific people for these positions would be discussed. The plan is for the new appointments to be for the duration of the CoE.

T. Dokken asks if there are other plans for the change in the composition of the SapienCE Leader Group.

Resolution:

The SapienCE Board decides to accept the appointment of two new Deputy Director positions at SapienCE with the titles of ‘Deputy Director, Field Research’ and ‘Deputy Director, Early Career Researchers’ under the conditions outlined in the accompanying documents.

16/22D Appointment of SapienCE Deputy Director, Field research, and Deputy Director, ECR

Karen van Niekerk and Simon Armitage are put forward as the new SapienCE Deputy Directors for Field Research and Early Career Researchers, respectively. The Dean clarifies that these are administrative positions.

SapienCE Director presented the suggested candidates for the Dept. Director positions, their qualifications, and their specific work assignments and how they fit in the overall SapienCE plans. SapienCE is also looking into bringing new people from all research groups in the Leader Group in the future.

Resolution:

The SapienCE Board decides to appoint Dr Karen van Niekerk to the position of *SapienCE Deputy Director (nestleder)*, *Field Research* and Professor Simon Armitage to the position of *SapienCE Deputy Director (nestleder)*, *Early Career Researchers* with the starting date of 1 March 2023.

17/22D Appointment of a new member of the SapienCE Scientific Advisory Committee

The SapienCE Director and the Administrative Project Manager explained the need to replace a member of the SapienCE Scientific Advisory Committee to the Board.

Resolution:

SapienCE Board decides to relieve Professor Julia Lee-Thorp from her membership in the SapienCE SAC and appoints Dr Emma Loftus as her replacement at the same position.

18/22 Spring 2023 SapienCE exhibition at Bergen University Museum, progress report

Eli Hausken joined the meeting to present the upcoming exhibition at the Museum. The Museum is pleased to have this opportunity. She thanks the SapienCE Project Manager for this assistance with the organisation process.

The Museum is in the final days of negotiations with design teams who will work on the exhibition, which is expected to be of high quality. The exhibition is focusing particularly on knowledge production and scientists in SapienCE and how the integration of different strands of evidence occurs. The seven SapienCE research questions will be considered as well as methods used to answer them. Finally, SapienCE future directions will be addressed. The exhibition will open in May 2023. The Museum team will visit Johannesburg and Cape Town in November 2022 to see the SapienCE exhibition there and examine the research facilities.

A. Rotevatn has collaborated with the Museum team before and expresses his pleasure that the same team is working on the SapienCE exhibition.

Resolution:

The SapienCE takes the Museum exhibition progress report in advisement.

07/22 Any other business

No cases were raised under this item.

The date of the next Board meeting in the fall of 2022 has not been set.

Camilla Brautaset thanked the board members for their participation and to Christopher Henshilwood for the excellent work of SapienCE.

Meeting concluded at ca. 12:15.

Camilla Brautaset
Chair, SapienCE Board

Christopher Henshilwood
Secretary, SapienCE Board

If no comments are submitted by 20 November 2022, these minutes will be considered approved.

UNIVERSITETET I BERGEN
INSTITUTT FOR ARKEOLOGI, HISTORIE, KULTUR- OG RELIGIONSVITENSKAP

Institutttrådsmøte 26.01.2023

Sak 01/23

Regnskap 2022 og budsjett 2023

Regnskapsrapport for 2022 og forslag til budsjettfordeling for 2023 legges fram sammen med detaljrapporter og budsjettoversikt. Det foreslås en budsjettgjennomgang i institutttrådsmøtet i juni.

Forslag til vedtak:

Instituttrådet tar regnskapet for 2022 til etterretning og vedtar den framlagte budsjettfordelingen for 2023. Instituttledelsen legger fram revidert budsjettforslag i junimøtet.

Teemu Sakari Ryymin

Økonomirapport – Institutt for AHKR pr.2022

Institutt	Koststed	År*	Per måned (p)
1122 HF AHKR	11220000 HF AHKR	2022	Desember

I følgende rapport skal vi se på den økonomiske situasjonen for AHKR, hvor vi først ser på situasjonen totalt og deretter forklarer regnskapet i henhold til de forskjellige bevilgningene. NB! Dette gjelder driftsbevilgningen til AHKR og ikke fastlønn som føres på koststed 11220099 (fakultetet). Leiestedene for Tørrlaben og Samla er ikke inkludert i rapporten.

Regnskapet for 2022 består av grunnbevilgning (GB) og eksterne midler (BOA). Grunnbevilgningen (GB) består av annuum («frie midler») (GA) for 2022 og øremerkete midler (GP). Annuumsmidler tildeles som en årlig bevilgning. Øremerkete midler er disponible i henhold til retningslinjer gitt i bevilgningen, med unntak av driftsmidler til stipendiater og postdoktorer som er overførbare inntil budsjettåret etter ansettelsesperiodens utløp. BOA-midlene disponeres innenfor prosjektperioden.

1. Status instituttet totalt

Tabell 1 Status instituttet totalt (bare inntekter og kostnader)

Tall i 1000 kroner

	Årsbudsjett	Budsjett hittil i år	Regnskap hittil i år	Avvik hittil i %
Inntekter	-22 233	-22 233	-21 851	-1,7%
Kostnader	32 124	32 124	27 151	15,5%
Sum totalt	9 890	9 890	5 300	46,4%

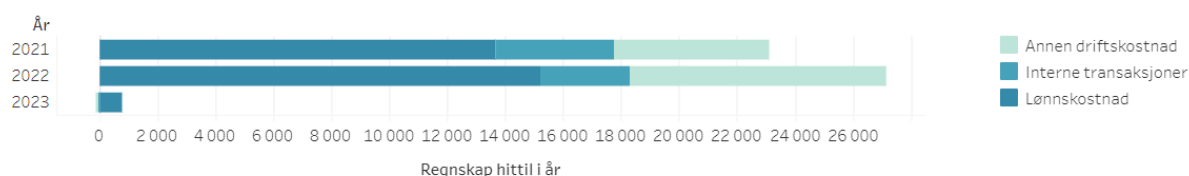
Tabell 1: Status instituttet totalt

Tabell 1 viser status for instituttets inntekter og kostnader totalt sett, inkludert både grunnbevilgning (GB) og eksterntfinansierte prosjekter (BOA).

Inntektene i øverste linje er budsjettet med tilsvarende kostnader i linjen under. Inntektene på instituttet er kr 0,382 mill. under budsjett pr desember 2022. Inntektsavviket kan forklares av at det er lavere inntekter enn budsjettet fra den eksterntfinansierte virksomheten (BOA). Når det bokføres en kostnad på et BOA prosjekt blir det samtidig bokført en tilsvarende inntekt. Avviket på BOA vil bli forklart nærmere i kapittel 3 – Status bidrags- og oppdragsfinansiert aktivitet (BOA). Kostnadsavviket på kr 4,973 mill. fordeler seg med kr 4,325 mill. på GB og kr 0,648 mill. på BOA.

Instituttets aktivitet (=kostnader) er finansiert av en kostnadsramme fra fakultetet på kr 7,748 mill. (GA), planlagt bruk av overføringer fra 2021 på kr 2,270 mill. (GA), utsatt inntekt for investeringer på kr 0,398 mill., inntekter fra øremerkete midler (GP) på kr 3,896 mill., og inntekter fra eksterntfinansierte prosjekter (BOA) på kr 20,040 mill. Tildelingen fra fakultetet, inkludert planlagte overføringer fra fjoråret, er altså en kostnadsramme som ikke har tilhørende inntekter på instituttnivå og viser derfor som «sum totalt» på 9,890 mill. kr.

Figur 1 Utvikling kostnader totalt
Tall i 1000 kroner



Figur 1: Utvikling kostnader totalt

Figur 1 viser utvikling i kostnadene totalt på instituttet (GB + BOA) mot 2021. Lønnskostnadene i år har vært på kr 15,207 mill., interne transaksjoner på kr 3,104 mill. og andre driftskostnader på kr 8,840 mill. Den største endringen fra fjoråret er en økning i andre driftskostnader, grunnet gjenåpning etter pandemien som øker reise- og møteaktiviteten. Interne transaksjoner er UiB-interne inntekter og kostnader og består av blant annet av frikjøpsinntekter og bidrag fra BOA-virksomheten til å dekke indirekte kostnader, men også kostnader for BOA-årsverk, så som fellesbidrag, husleie og administrasjon.

2. Status grunnbevilgningen (GB)

2.1 Status i forhold til budsjett

Tabell 2 Status grunnbevilgningen (GB) (NB! Konto 8901 er filtrert bort)
Tall i 1000 kroner

	Årsbudsjett	Budsjett hittil i år	Regnskap hittil i år	Avvik hittil i %
Inntekter	-2 193	-2 193	-2 459	12,1%
Kostnader	12 084	12 084	7 759	35,8%
Sum	9 890	9 890	5 300	46,4%
Overføring fra i fjor	-2 270	-2 270	-5 659	149,3%
Sum	-2 270	-2 270	-5 659	149,3%
Sum totalt	7 620	7 620	-360	104,7%

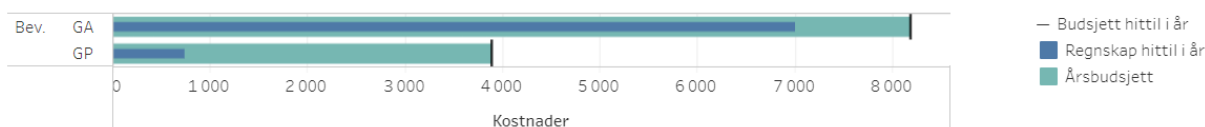
Tabell 2: Status grunnbevilgningen (GB)

Grunnbevilgningen deles i frie midler til instituttet (GA) og øremerkede midler fra grunnbudsjettet (GP). Tabell 2 viser avvik på grunnbevilgningen per desember 2022, med et mindre avvik på kr 0,266 mill. i høyere inntekter og et større avvik på kr 4,325 mill. i lavere kostnader. Det store avviket på linjen «overføring fra i fjor» skyldes overføring av midler på sentral egenfinansiering som pr desember ikke er budsjettet.

Figur 2 viser kostnadsavviket på henholdsvis GA og GP. GA har et lavere forbruk i forhold til budsjett pr desember 2022, med et avvik på kr 1,174 mill. GP har også et underforbruk i forhold til budsjett pr desember 2022, med et avvik på kr 3,150 mill.

Avvikene blir forklart nærmere under Tabell 3 og Tabell 4.

Figur 2 Kostnader grunnbevilgning (GB)
Tall i 1000 kroner



Figur 2: Kostnader grunnbevilgning (GB)

GA:

Tabell 3 Status annuum (GA) (NB! Konto 8901 er filtrert bort)

Tall i 1000 kroner

		Årsbudsjett	Budsjett hittil i år	Regnskap hittil i år	Avvik hittil i %
Inntekter	Salgs- og driftsinntekt	-398	-398	-634	59,3%
	Sum	-398	-398	-634	59,3%
Kostnader	Lønnskostnad	5 938	5 938	4 425	25,5%
	Annen driftskostnad	3 246	3 246	3 396	-4,6%
	Interne transaksjoner	-997	-997	-808	-19,0%
	Sum	8 187	8 187	7 013	14,3%
Sum	7 789	7 789	6 379	18,1%	
Resultat	Overføring fra i fjor	-41	-41	-41	0,0%
	Sum	-41	-41	-41	0,0%
Sum		-41	-41	-41	0,0%
Sum totalt		7 748	7 748	6 338	18,2%

Tabell 3: Status annuum (GA)

Tabell 3 viser status for instituttets frie midler (GA). For 2022 viser regnskapet et forbruk på kr 6,338 mill. mot budsjett på kr 7,748 mill. Mot årsbudsjett er det kr 1,410 mill. igjen. Inntil 5 % av frie midler kan overføres til påfølgende år (for 2023 inntil kr. 387 400), resterende blir tilbakeført til fakultetet. I tillegg vil 81 000 kr som gjenstår på EVU Relmin overføres til 2023, selv om EVU ligger under GA, og ikke GP som i tidligere år.

På overordnet nivå er inntektene på GA noe høyere enn budsjettet som følge av 40 000 kr i EVU-inntekter, 107 000 kr i fra salgsinntekter og refusjoner og 89 000 kr i lavere investeringer enn budsjettet i 2022.

Overskuddet på GA kommer i stor grad fra lave lønnskostnader mot budsjett på løslønnsmidlene til fagområdene. Totalt er det kr 1,083 mill. igjen på løslønnsbudsjettet, hvor det er restmidler på alle fagområdene. Historie har helt klart mest restmidler med kr 0,775 mill. og kulturvitenskap har minst restmidler med kr 0,044 mill. Videre er det ubrukte midler tildelt til utdanningssatsing (inkludert pandemimidler), og til ekskursionsjoner. Se vedlegg for detaljer. Rene sensurkostnader ble 291 000 kr høyere enn budsjettet.

På instituttets drift (uspesifiserte annuum) er det brukt ca. kr 1,163 mer enn budsjettet. Noe av overforbruket på denne posten skyldes generelt høyere aktivitet og kostnader (kontorutstyr, porto, o.l.), men også at en budsjettet gevinst fra et oppdragsprosjekt på ca. 376 000 er flyttet til 2023.

Driftskostnadene ellers er pr desember noe høyere enn budsjett, med et avvik på kr 0,150 mill. Dette kommer av økt reise- og møteaktivitet etter hvert som restriksjoner er blitt lettet i 2022. Det er brukt svært lite av insentivmidler og øremerkede midler på GA som forskning-, publisering og smådriftsmidler (se vedlagt oversikt).

Interne transaksjoner er kostnader og inntekter som følge av internhandel på UiB. Under denne posten blir det gjort en avregning på frikjøp og overhead (dekning av indirekte kostnader) fra eksterne BOA prosjekter. Frikjøp og overhead utgjør et nettobidrag til driften som instituttet mottar på interne transaksjoner. For 2022 var det budsjettet med kr 2,375 mill. i frikjøp og kr 0,25 mill. i negativ overhead fra BOA prosjektene. Regnskapet pr desember 2022 viser at AHKR har mottatt kr 1,817 mill. i frikjøp og en positiv overhead på kr 0,11 mill.

Det er inkludert tilskudd fra fakultetet som bidrar til å dekke deler av indirekte kostnader på TMS-CanCode (50 %) og MSCA prosjekter (75 %). Vedlagt ligger en oversikt som viser påvirkningen fra BOA prosjektene til instituttet ned på prosjektnivå.

I forbindelse med årsavslutning er det i tillegg regnskapsført en belastning for overforbruk på BOA-prosjekter på kr 722 772, hvorav mesteparten er relatert til SapienCE. Vi tror at dette skyldes tekniske årsaker og ikke et reelt overforbruk. Denne kostnaden vil uansett bli reversert automatisk i 2023.

GP:

Tabell 4 Status kostnader øremerkede prosjekter
Tall i 1000 kroner

Prosjekt/egenfin.	Årsbudsjett	Budsjett hittil i år	Regnskap hittil i år	Avvik hittil i %
100406 Likestillingsarbeid, HF	102	102	85	16,5%
100490 Vitenskapshistorisk forskning, HF	1 985	1 985	1 756	11,6%
100503 Senter bærekraftig arealutvikling, MN	0	0	0	
100520 Rekrutteringsstillinger, HF	829	829	463	44,2%
100551 Momentumprogrammet, HF	0	0	17	
100560 Internasjonalisering, HF	277	277	277	0,0%
102740 Lønn til studenter - pandemiltak HF	0	0	0	
103509 Skeivt kulturår, HF	404	404	434	-7,4%
103667 UiB Fram, HF	300	300	294	2,1%
Sentral egenfinansiering	0	0	-2 579	
Sum totalt	3 896	3 896	746	80,9%

Tabell 4: Status kostnader øremerkede prosjekter

Tabell 4 viser regnskap for øremerkede midler på grunnbevilgningsprosjekter (GP). Eventuelle restmidler på GP er overførbare til 2023 i henhold til retningslinjene i tildelingen. Fra 2021 er smådriftsmidler flyttet inn på GA, samt andre fakultetsinterne aktiviteter (for eksempel EVU).

Totalt er det brukt kr 0,746 mill. mot et budsjett på kr 3, 896 mill., det vil si at det er et avvik på kr 3,150 mill. Det største avviket er kr 2,579 mill. på prosjekt for sentral egenfinansiering fra BOA prosjektene, som skyldes manglende budsjett. Beløpet viser toppfinansiering tilført i 2022 for SFFen og EU-prosjektene på instituttet. Resten av avviket skyldes i stor grad et kr 0,366 mill. lavere forbruk på rekrutteringsprosjektet, som består av driftsmidlene til stipendiater og postdoktorer. Driftsmidlene kan overføres til neste budsjettår etter sluttdato for vedkommende.

På Vitenskapshistorisk forskning HF er det et avvik på kr 0,229 mill., noe som skyldes lavere trykkekostnader enn budsjettet.

På øvrige prosjekt er det mindre avvik mot budsjett for 2022.

3. Status bidrags- og oppdragsfinansiert aktivitet (BOA)

1. Status i forhold til budsjett

Tabell 5 Status inntekter bidrags- og oppdragsfinansiert aktivitet
Tall i 1000 kroner

		Årsbudsjett	Budsjett hittil i år	Regnskap hittil i år	Avvik hittil i %
NFR	NFR	-14 000	-14 000	-12 593	-10,0%
EU	EU - rammeprogram for forskning	-3 200	-3 200	-3 370	5,3%
	EU - undervisning og annet	0	0	0	
Andre	Andre bidragsytere	-130	-130	-118	-9,1%
	Gaver som utløser gaveforsterkningsmidler	-310	-310	-113	-63,4%
	Organisasjoner og stiftelser	-2 400	-2 400	-3 016	25,7%
	Statlige etater	0	0	-181	
Sum totalt		-20 040	-20 040	-19 392	-3,2%

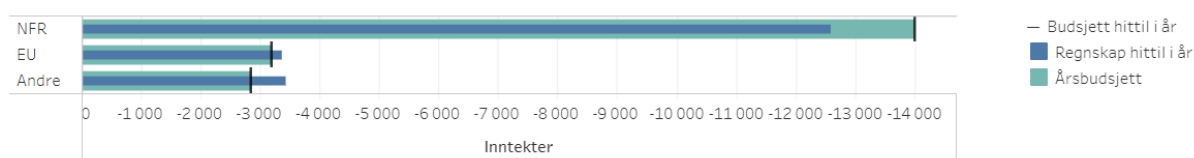
Tabell 5: Status inntekter bidrags- og oppdragsfinansiert aktivitet

Tabell 5 viser den eksterntfinansierte virksomheten (BOA) og gir en oversikt over de ulike finansieringskildene. Oversikten viser bokført aktivitet for kr 19,392 mill. pr desember 2022 mot budsjett på kr 20,040 mill. Dette gir et totalt avvik på kr 0,648 mill. mot budsjett for 2022. Underforbruket ligger i hovedsak på NFR hvor det ikke blitt brukt like mye som forventet da året fremdeles har vært preget av pandemien. Det har også vært forsinkelser på rekrutteringsstillinger på SapienCE.

Figur 3 viser inntekter på BOA. EU og Andre ligger foran budsjett i 2022, mens NFR ligger under budsjett. Ubrukte midler som følge av utsatt aktivitet blir i stor grad overført til senere år i prosjektene.

Merk at oppdragsprosjekter er inkludert i kategori «Andre». Se vedlegg for detaljert oversikt pr prosjekt. Ubrukte midler som følge av utsatt aktivitet blir i stor grad overført til senere år i prosjektene.

Figur 3 Inntekter bidrags- og oppdragsfinansiert aktivitet (BOA)
Tall i 1000 kroner



Figur 3: Inntekter bidrags- og oppdragsfinansiert aktivitet (BOA)

Vedlegg:

- 1) AHKR – GB pr desember 2022. Denne oversikten viser årsbudsjett, regnskap og gjenstående for grunnbevilgning annuum (GA) og grunnbevilgning prosjekt (GP). Merk at budsjettet på GA i hovedsak er et kostnadsbudsjett basert på den årlige tildelingen og instituttrådets fordeling. Her er det kolonnen «Gjenstående» som forteller om det er penger igjen. Årsbudsjettet på GP viser som null fordi disse midlene fordeles som inntekt og det derfor budsjetteres med tilsvarende kostnader. Dersom det i kolonnen «Regnskap hittil i år» viser et minusbeløp (=inntekter), betyr det at inntektene er høyere enn kostnadene og det er penger igjen. I motsatt fall er det et overforbruk som må dekkes inn.
- 2) AHKR – BOA pr desember. Denne oversikten viser eksterntfinansiering per hovedfinansieringskilde (NFR, EU og Andre), kostnadsbudsjett for 2022 fra prosjektmodulen, kostnadsført i 2022 fra prosjektmodulen og en sammenligning mellom budsjett og regnskapsførte kostnader. Merk at både budsjett og regnskap kan avvike noe fra tabell 5 over. Budsjettet i prosjektmodulen forandrer seg hver gang prosjektøkonomen gjør en oppdatering av budsjettet på grunn av endringer i budsjettforutsetningene (f.eks. permisjoner, forlengelser, kontraktendringer eller nye prosjekter osv.), mens BOA-budsjettet i tabell 5 viser instituttets budsjettmål for BOA. Regnskapet som viser i kolonnen «kostnadsført» på prosjektoversikten kan også være litt forskjellig fra regnskapet i tabell 5, avhengig av når rapporten er hentet ut.
- 3) AHKR – BOA påvirkning pr desember 2022. Rapporten viser påvirkningen som eksterntfinansierte BOA prosjekt har på instituttets annuum (GA).
- 4) AHKR – Løslønn pr desember. Rapporten viser lønnsforbruk på fagene pr 31.12.22.
- 5) AHKR – Annuum pr desember. Rapport viser forbruk pr 31.12.22 på annuum (drift).

Tabell x/vedlegg x Status delprosjekt

Tall i hele kroner

Finansierin..	Prosjekt/egenfin.	Delprosjekt/egenfin.	Årsbudsjett	Regnskap hittil i år	Gjenstående
Grunnbevilgning annuum	100000 Uspesifisert annuum	100000100 Uspesifisert annuum	4 545 289	5 708 756	-1 163 467
		100000101 Avsetning fleksitid	0	23 811	-23 811
		100000102 Avsetning ikke avvirket ferie	0	-31 014	31 014
		Sum	4 545 289	5 701 553	-1 156 264
100121 IB_Anleggsmidler fra Oracle		100121100 IB_Anleggsmidler fra Oracle	0	0	0
		Sum	0	0	0
100122 Fakultetet felles		100122127 Faglige driftsmidler - visedekan	0	0	0
		Sum	0	0	0
100126 Undervisning AHKR		100126100 Arkeologi undervisning	1 141 369	881 539	259 830
		100126101 Historie undervisning	2 243 725	1 443 561	800 164
		100126102 Kulturvitenskap undervisning	650 426	610 365	40 061
		100126103 Religionsvitenskap undervisning	506 001	421 678	84 322
		100126104 Timemidler AHKR felles	70 000	172 095	-102 095
		Sum	4 611 522	3 529 239	1 082 282
100127 Særbevilgninger Utdanningssatsning HF		100127100 Utdanningssatsing HF - Undervisningsass..	643 000	427 384	215 616
		Sum	643 000	427 384	215 616
100128 Særbevilgninger Forskningsatsning HF		100128118 Tiltakspakke korona 2022 AHKR, ufordelt	109 520	0	109 520
		100128119 Forskningsgruppe såkornsmidler 2022 A..	99 434	0	99 434
		100128132 Tiltakspakke korona 2022 AHKR, Immonen	47 400	38 242	9 158
		100128133 Tiltakspakke korona 2022 AHKR, von der ..	30 000	19 286	10 714
		100128134 Tiltakspakke korona 2022 AHKR, Knutsen	13 080	13 757	-677
		100128138 Forskningsgruppe såkornsmidler 2022, v..	40 000	37 770	2 230
		100128139 Forskningsgruppe såkornsmidler 2022, H..	7 020	6 445	575
		100128140 Forskningsgruppe såkornsmidler 2022, C..	3 546	1 574	1 972
		Sum	350 000	117 073	232 927
100130 Studiestøtte AHKR		100130100 Datainnsamling master AHKR	25 000	29 161	-4 161
		100130101 Ekskursjoner AHKR	50 000	-13 142	63 142
		100130102 Fagutvalg arkeologi	2 000	2 000	0
		100130103 Fagutvalg historie	2 000	1 289	711
		100130104 Fagutvalg kulturvitenskap	2 000	1 854	146
		100130105 Fagutvalg lektor	2 000	695	1 306
		100130106 Fagutvalg religionsvitenskap	2 000	-2 600	4 600
		100130107 Feltkurs arkeologi	400 000	412 631	-12 631
		100130108 Studiekvalitet AHKR	25 000	36 341	-11 341
				Sum	510 000
100131 Forskningsstøtte AHKR		100131100 Forskningsmidler AHKR ufordelt	45 984	0	45 984
		100131101 Publiseringssøtte AHKR ufordelt	31 550	0	31 550
		100131103 Forskning KUVI	9 660	6 652	3 008
		100131107 Publisering Keul	0	7 521	-7 521
		100131109 Forskning Melve og Solli	0	-24 514	24 514
		100131110 Forskning Undheim	13 427	10 760	2 667
		100131111 Workshop GOVMAT	-90 000	-69 836	-20 164
		100131115 Forskning F.gr. Historieforståelse	2 081	1 039	1 042
		100131116 Konferanse Human Agency and Global Ch..	0	2 098	-2 098
		100131119 Forskning F.gr Mennesker og materialitet	24 800	14 125	10 675
		100131121 Publisering Salonen	29 950	23 088	6 862
		100131122 Forskning Arkeologisk forskningsseminar	7 450	6 262	1 188
		100131123 Publisering Jacobsen	13 500	15 310	-1 810
		100131124 Forskning Det Norske Arkeologmøtet	10 000	10 000	0
		100131125 Workshop Oulo	0	0	0
		100131126 Publisering Prodöhl	25 000	22 280	2 720
		100131127 Forskning Ytrehus	7 270	7 270	0
		100131128 Forskning Fjell	4 905	4 905	0
		100131129 Forskning Mauder	1 328	903	425
		100131130 Forskning Reme	4 905	0	4 905
		100131131 Forskning Selberg	3 150	3 150	0
		100131132 Forskning Flo	1 800	1 800	0
		100131133 Forskning Seland	13 240	10 760	2 480
100131134 Seminar Bang	0	5 086	-5 086		
		Sum	160 000	58 658	101 342
100134 Generell/felles AHKR		100134100 Bistilling Sapience	165 888	174 180	-8 292
		100134101 HMS og velferdstiltak	50 000	57 592	-7 592
		100134102 Instituttleder AHKR, drift	90 000	57 387	32 613
		100134103 Forskningskoordinator AHKR, drift	30 000	30 018	-18
		100134104 Undervisningskoordinator AHKR, drift	30 000	26 080	3 920
		100134106 Startpakke Mauder, Christian	5 072	5 049	23
		100134107 Startpakke Prodöhl, Ines	14 837	14 837	0
		100134108 Startpakke Sander-Faes, Stephan	26 189	18 713	7 476
		100134110 Startpakke Tafjord, Bjørn Ola	14 812	17 915	-3 103

Tabell x/vedlegg x Status delprosjekt

Tall i hele kroner

Finansierin..	Prosjekt/egenfin.	Delprosjekt/egenfin.	Årsbudsjett	Regnskap hittil i år	Gjenstående
Grunnbevilg ning annuum	100134 Generell/felles AHKR	100134111 Startpakke Salonen, Kirsi	22 500	1 800	20 700
		100134112 Startpakke Immonen, Visa	10 000	8 000	2 000
		100134113 Startpakke Bull, Christian	10 000	0	10 000
		100134114 Startpakke Hamilton, Sarah	15 304	15 304	0
		100134115 FRAM seminar	0	0	0
		100134116 Startpakke Visscher, Margrete	5 000	0	5 000
		Sum		489 602	426 875
100135 Driftsmidler	AHKR	100135100 Andresen, Astri	7 300	2 772	4 528
		100135101 Angell, Svein Ivar	8 600	7 496	1 104
		100135102 Bagge, Sverre H.	5 000	5 000	0
		100135103 Bang, Anne	4 000	3 306	694
		100135104 Barndon, Randi	10 400	11 380	-980
		100135105 Baug, Irene	4 900	3 968	932
		100135106 Brautaset, Camilla	8 000	10 102	-2 102
		100135107 Erslund, Geir Atle	6 000	6 839	-839
		100135108 Fjell, Tove	8 300	8 405	-105
		100135109 Forsberg, Lars	7 200	8 365	-1 165
		100135110 Gilhus, Ingvild	14 500	15 078	-578
		100135114 Haug, Eldbjørg	0	2 557	-2 557
		100135115 Heiret, Jan	0	3 171	-3 171
		100135116 Hellesund, Tone	16 800	16 341	459
		100135117 Henshilwood, Christopher	3 300	3 719	-419
		100135119 Hoffmann, Christhard	7 800	7 800	0
		100135120 Hofmann, Daniela	3 300	3 793	-493
		100135121 Jacobsen, Knut A	60 900	60 900	0
		100135122 Knutsen, Gunnar W	6 500	6 484	16
		100135123 Kverndokk, Kyrre	15 000	12 965	2 035
		100135124 Malmberg, Simon	2 000	650	1 350
		100135125 Melve, Leidulf	14 500	13 373	1 127
		100135126 Meyer, Jørgen Christian	11 800	5 340	6 460
		100135127 Mikaelsson, Lisbeth	3 800	3 731	69
		100135128 Mæhle, Ingvar Brandvik	16 500	16 923	-423
		100135130 Natvig, Richard	2 500	2 341	159
		100135131 Reme, Eva	0	0	0
		100135132 Rydving, Håkan	2 500	1 016	1 484
		100135133 Ryymin, Teemu	207	-8 693	8 900
		100135135 Seland, Eivind	13 500	7 490	6 010
		100135136 Selberg, Torunn	3 800	3 449	351
		100135137 Skålevåg, Svein Atle	4 500	828	3 672
		100135138 Solli, Arne	6 300	3 854	2 446
		100135139 Stausberg, Michael	26 200	26 158	42
		100135140 Sæle, Christian	6 500	7 908	-1 408
		100135141 Thomassen, Einar	15 000	10 405	4 595
		100135142 Ulvund, Frode	10 000	10 820	-820
		100135143 Undheim, Sissel	8 400	8 060	340
		100135144 Van Niekerk, Karen	3 300	0	3 300
		100135145 Vikør, Knut	14 000	14 000	0
		100135146 Von der Lippe, Marie	5 300	4 825	475
		100135148 Ågotnes, Hans-Jakob	2 800	2 800	0
		100135150 Prodöhl, Ines	10 300	8 732	1 568
		100135151 van der Haven, Alexander	5 400	5 400	0
		100135153 Drageset, Anne	2 500	0	2 500
		100135155 Flo, Yngve	8 000	7 770	230
		100135160 Bjærke, Marit Ruge	7 500	7 936	-436
100135161 Wurz, Sarah	0	2 299	-2 299		
100135162 Keul, Istvan	1 300	1 310	-10		
100135164 Hamilton, Sarah	0	0	0		
100135165 Haaland, Magnus	1 900	698	1 202		
100135166 Hanky, Henriette	1 800	1 422	378		
100135167 Høisæter, Tomas	2 500	0	2 500		
100135168 Kaikkonen, Konsta	2 500	0	2 500		
100135169 Mauder, Christian	6 800	6 693	107		
100135170 Slettebø, Thomas	2 500	0	2 500		
100135171 Unhammer, Ole Fredrik	500	500	0		
100135172 Velliik, Elizabeth	9 100	3 045	6 055		
100135173 Østby, Erik	5 000	0	5 000		
Sum		438 807	381 526	57 281	
100140 Smådriftsmidler	AHKR	100140101 ARCUS 2020 - Prodöhl	10 000	10 000	0
		100140102 Smådrift Rydving	31 040	31 039	1

Tabell x/vedlegg x Status delprosjekt

Tall i hele kroner

Finansierin..	Prosjekt/egenfin.	Delprosjekt/egenfin.	Årsbudsjett	Regnskap hittil i år	Gjenstående	
Grunnbevilgning annuum AHKR	100140 Smådriftsmidler	100140103 Smådrift van der Haven	26 500	27 033	-533	
		100140104 Smådrift Flo	49 500	49 234	267	
		100140105 Smådrift Malmberg	28 500	36 043	-7 543	
		100140106 Smådrift Stausberg	0	-419	419	
		100140107 Smådrift Jacobsen	0	-138	138	
		100140109 Smådrift Harrison	0	0	0	
		100140115 Smådrift Hamilton	24 700	24 700	0	
		100140116 Smådrift Sander-Faes	75 000	50 700	24 300	
		100140117 Smådrift Salonen	31 250	38 022	-6 772	
		100140118 Smådrift Heiret og Melve	49 500	50 756	-1 256	
		100140119 Smådrift Melve, Solli, Skålevåg	12 010	12 010	0	
		Sum		338 001	328 979	9 022
		100146 Forskerutdanningsstøtte AHKR	100146100 Forskerutdanning AHKR	100146101 Reisetøtte stipendiater	100 000	76 243
100146103 CUNP - Solveig Chaudesaigues-Clausen	50 000			0	50 000	
Sum	150 000			76 243	73 756	
100158 EVU HF	100158108 EVU RelMin	0	-81 000	81 000		
Sum		0	-81 000	81 000		
100161 Internasjonalisering og ut..	100161103 ERASMUS-reiser AHKR	0	0	0		
Sum		0	0	0		
999994 Avregningsprosjekt	999994100 Avregningsprosjekt	-4 488 220	-5 096 889	608 668		
Sum		-4 488 220	-5 096 889	608 668		
Egenfinansiering	Egenfinansiering	0	0	0		
Sum		0	0	0		
Grunnbevilgning prosjekt HF	100406 Likestillingsarbeid, HF	100406103 Likestilling 2021, Professor II i historie	0	0	0	
		100406105 Likestilling 2021, Professor II i religionsvi..	0	-144 614	144 614	
		Sum	0	-144 613	144 613	
100490 Vitenskapshistorisk forsk..	100490100 UiB Vitenskapshistorie	0	-229 418	229 418		
Sum		0	-229 418	229 418		
100503 Senter bærekraftig arealutvikling, MN	100503100 Senter bærekraftig arealutvikling, MN	0	0	0		
Sum		0	0	0		
100520 Rekrutteringsstillinger, HF	100520103 Rek Aae, Embla	100520105 Rek Airijoki, Moa	0	-4 129	4 129	
		100520113 Rek Clausen, Solveig	0	-1 783	1 783	
		100520116 Rek Danilova, Anna	0	-60 922	60 922	
		100520120 Rek Blazevic, Dunja	0	-18 215	18 215	
		100520128 Rek Fuglevik, Peder	0	-9 728	9 728	
		100520131 Rek Grønstad, Line	0	0	0	
		100520134 Rek Haaland, Magnus	0	0	0	
		100520136 Rek Halsnes, Magnus	0	0	0	
		100520137 Rek Hanky, Henriette	0	-27 785	27 785	
		100520138 Rek Hatlebakk, Peter	0	508	-508	
		100520140 Rek Hougaard, Asger	0	-17 005	17 005	
		100520146 Rek Karlsson, Anna Marlene	0	-169	169	
		100520158 Rek Milic, Jovana	0	-38 625	38 625	
		100520159 Rek Mokkelbost, Marte	0	-36 297	36 297	
		100520160 Rek Molland, Hedda	0	-57 824	57 824	
		100520162 Rek Nel, Turid Hillestad	0	-37 719	37 719	
		100520174 Rek Ryder, Joseph	0	0	0	
		100520180 Rek Spyra, Joanna	0	-4 490	4 490	
		100520186 Rek Bjoland, Trond Teigen	0	-4 655	4 655	
		100520191 Rek Unhammer, Ole Fredrik	0	-15 516	15 516	
		100520194 Rek Valle, Rebeca Franco	0	-8 013	8 013	
		100520197 Rek Videbech, Christina	0	-786	786	
		100520200 Rek bedømmelse doktorgrad	0	0	0	
100520204 Rek Noor, Mohamed Aidarus	0	-11 893	11 893			
100520206 Rek Lomsdalen, Christian	0	-3 863	3 863			
Sum		0	-366 106	366 106		
100551 Momentumprogrammet, ..	100551106 Momentum Mauder	0	17 349	-17 349		
Sum		0	17 349	-17 349		
100560 Internasjonalisering, HF	100560115 Spire Ågotnes, Hans-Jacob	100560125 Spire 2022 Hellesund, Tone	0	0	0	
		100560126 Spire 2022 Ågotnes, Hans Jakob	0	0	0	
		100560127 Spire 2022 Sæle, Christian	0	0	0	
		100560130 Spire 2022 Ermland, Geir Atle	0	0	0	
		Sum	0	0	0	
102740 Lønn til studenter - pandemiltak HF	102740100 Lønn til studenter - pandemiltak HF	0	0	0		
Sum		0	0	0		
103509 Skeivt kulturår, HF	103509100 Skeivt kulturår, HF	0	0	0		

Tabell x/vedlegg x Status delprosjekt

Tall i hele kroner

Finansierin..	Prosjekt/egenfin.	Delprosjekt/egenfin.	Årsbudsjett	Regnskap hittil i år	Gjenstående
Grunnbevilg	103509 Skeivt kulturår, HF	Sum	0	0	0
ning prosjekt	103667 UiB Fram, HF	103667101 UiB FRAM, AHKR	0	-6 168	6 168
		Sum	0	-6 168	6 168
	Sentral egenfinansiering	Sentral egenfinansiering	0	-5 968 620	5 968 620
		Sum	0	-5 968 620	5 968 620
Sum totalt			7 748 000	-359 706	8 107 706

Konto

Innt./kost./res.	Kontoklasse	Årsbudsjett	Budsjett hittil i år	Regnskap hittil i år	Avvik hittil i år
Innt.	3 Salgs- og driftsinntekt	-398 339	-398 339	-634 362	236 023
	Sum	-398 339	-398 339	-634 362	236 023
Kost.	5 Lønnskostnad	5 938 244	5 938 244	4 424 781	1 513 464
	6 Annen driftskostnad	2 127 870	2 127 870	2 211 161	-83 291
	7 Annen driftskostnad, fo..	1 117 808	1 117 808	1 184 907	-67 099
	9 Interne transaksjoner	-996 584	-996 584	-807 616	-188 967
	Sum	8 187 339	8 187 339	7 013 232	1 174 106
Sum		7 789 000	7 789 000	6 378 870	1 410 129
Res.	8 Finansposter, overførin..	-41 000	-41 000	-41 000	0
	Sum	-41 000	-41 000	-41 000	0
Sum		-41 000	-41 000	-41 000	0
Sum total		7 748 000	7 748 000	6 337 870	1 410 129

Konto

Innt./kost./res.	Kontoklasse	Årsbudsjett	Budsjett hittil i år	Regnskap hittil i år	Avvik hittil i år
Innt.	3 Salgs- og driftsinntekt	-1 795 045	-1 795 045	-1 825 045	30 000
	Sum	-1 795 045	-1 795 045	-1 825 045	30 000
Kost.	5 Lønnskostnad	798 992	798 992	346 143	452 848
	6 Annen driftskostnad	3 472 525	3 472 525	1 662 014	1 810 511
	7 Annen driftskostnad, fo..	547 378	547 378	452 228	95 151
	9 Interne transaksjoner	-922 714	-922 714	-1 714 451	791 736
	Sum	3 896 181	3 896 181	745 935	3 150 246
Sum		2 101 135	2 101 135	-1 079 111	3 180 246
Res.	8 Finansposter, overførin..	-2 101 135	-2 101 135	-5 618 466	3 517 331
	Sum	-2 101 135	-2 101 135	-5 618 466	3 517 331
Sum		-2 101 135	-2 101 135	-5 618 466	3 517 331
Sum total		0	0	-6 697 577	6 697 577

Budsjett og regnskap

Fakultet	Bevilgning/ BOA	Hovedfinansieringskilde	Prosjekt	Delprosjekt	Budsjett BOAPRO	Regnskapsbeløp	Avvik	
11 HF-FAK	BOA	Andre	100867 Meltzer 2020 HF	100867113 Meltzer-Stip 2020 HF AHKR H..	8 689	8 689	0	
				100867114 Meltzer-Stip 2020 HF AHKR S..	25 552	32 026	-6 474	
			100869 BUF 2020 HF	100869101 BUF 2020 HF IF Haukås		4 000	-4 000	
				100869104 BUF 2020 HF AHKR Fjell	23 404	-4 000	27 404	
			100872 Meltzer-Gave 2018 HF	100872103 Meltzer-Gave 2018 HF AHKR ..	8 717	8 717	0	
			100873 Meltzer-Gave 2019 HF	100873103 Meltzer-Gave 2019 HF AHKR ..	12 000		12 000	
				100873111 Meltzer-Gave 2019 HF AHKR ..	80 951	66 953	13 998	
			100874 Meltzer-Gave 2020 HF	100874127 Meltzer-Gave 2020 HF AHKR ..	28 430	28 430	0	
				100874128 Meltzer-Gave 2020 HF AHKR ..	49 920		49 920	
				100874129 Meltzer-Gave 2020 HF AHKR ..	74 835	9 378	65 457	
			100898 TMS CanCode	100898101 TMS-StG CanCode	1 563 197	1 563 197	0	
				100898102 TMS-StG CanCode - PD drift	42 029	42 029	0	
			100930 DEMBRA LU	100930101 HL DEMBRA LU		50 683	-50 683	
			102685 EVU-NSF Arbeidslivsemner 21-..	102685100 NSF-EVU Arbeidslivsemner 2..	723 467	723 467	0	
			102890 Meltzer-Gave 2021 HF	102890109 Meltzer-Gave 2021 HF AHKR ..	30 200		30 200	
				102890111 Meltzer-Gave 2021 HF AHKR ..	50 000	25 746	24 254	
				102890115 Meltzer-Gave 2021 HF AHKR ..	91 061	17 965	73 096	
				102890116 Meltzer-Gave 2021 HF AHKR ..	140 000	72 929	67 071	
			102892 BUF 2021 HF	102892101 BUF 2021 HF AHKR Geir Atle ..	75 000	55 838	19 162	
				102892104 BUF 2021 HF AHKR Daniela H..	86 424	100 841	-14 417	
			102893 Meltzer Prosjektstipend 2021-22 HF	102893101 Meltzer Prosjektstip 2021 HF ..	53 500		53 500	
				102893103 Meltzer Prosjektstip 2021 HF ..	19 083	19 084	-1	
				102893104 Meltzer Prosjektstip 2021 HF ..	37 900	22 691	15 209	
				102893106 Meltzer Prosjektstip 2022 HF ..	11 000		11 000	
				102893107 Meltzer Prosjektstip 2022 HF ..	40 800	19 921	20 879	
				102893108 Meltzer Prosjektstip 2022 HF ..	37 000	41 084	-4 084	
				102893109 Meltzer Prosjektstip 2022 HF ..	51 000	49 517	1 483	
				102893110 Meltzer Prosjektstip 2022 HF ..	75 000		75 000	
			103233 Dekomp HF 2021	103233101 Dekomp HF 2021 Lønn	176 634	180 557	-3 923	
				103274101 Saxo Deep Histories of Migrati..	128 995	118 225	10 770	
			103499 Meltzer-Gave 2022 HF	103499103 Meltzer-Gave 2022 HF AHKR ..	40 000	38 834	1 166	
				103499122 Meltzer-Gave 2022 HF AHKR ..	70 000		70 000	
				103499124 Meltzer-Gave 2022 HF AHKR ..	132 610		132 610	
			103500 BUF 2022 HF	103500104 BUF 2022 HF AHKR Christian ..	36 434		36 434	
				103500105 BUF 2022 HF AHKR Kyrre Kver..	24 100	13 922	10 178	
				103500106 BUF 2022 HF AHKR Tone Helle..	74 000	74 000	0	
			103622 Meltzer-Gave Ekstra 2022 HF	103622120 Meltzer-Gave Ek 2022 HF AHK..	64 000		64 000	
				103622121 Meltzer-Gave Ek 2022 HF AHK..	64 800		64 800	
				103622122 Meltzer-Gave Ek 2022 HF AHK..	80 000		80 000	
				103622123 Meltzer-Gave Ek 2022 HF AHK..	18 750	18 749	1	
				103622124 Meltzer-Gave Ek 2022 HF AHK..	25 950		25 950	
				103622125 Meltzer-Gave Ek 2022 HF AHK..	12 000	2 188	9 812	
				103622126 Meltzer-Gave Ek 2022 HF AHK..	26 508		26 508	
				103622127 Meltzer-Gave Ek 2022 HF AHK..	15 000	15 413	-413	
				103622128 Meltzer-Gave Ek 2022 HF AHK..	16 850	16 850	0	
				103622129 Meltzer-Gave Ek 2022 HF AHK..	12 800		12 800	
			Sum		4 501 589	3 480 924	1 020 665	
			EU	100921 EU-MSCA PUSHH	100921101 EU-MSCA PUSHH	870 814	964 143	-93 329
				100922 EU-MSCA ARCNames	100922101 EU-MSCA ARCNames	277 790	242 147	35 643
				100923 EU-MSCA RENE	100923101 EU-MSCA RENE	535 795	637 390	-101 595
				100924 EU-MSCA AscNet	100924101 EU-MSCA AscNet	540 826	977 667	-436 840
				100932 Ancient Cities	100932101 Erasmus+-CAU Ancient Cities	-25 079		-25 079
				100934 EU ERC SyG SEACHANGE	100934101 EU ERC SyG SEACHANGE	60 846	42 292	18 554
103337 EU-H2020 SEAS - MSCA - Cofun..	103337101 EU-SEAS - MSCA - Cofund	591 300		508 564	82 736			
Sum		2 852 292	3 372 203	-519 910				
NFR	100866 NFR Forskergrupper ved UIB HF	100866104 NFR-HUMEVAL SapienCE	697 704	231 844	465 860			
		100866105 NFR-HUMEVAL Transnational..	716 684	210 188	506 496			
		100866109 NFR-HUMEVAL Religions of L..	285 483	242 673	42 810			
	100875 NFR-PES 2020 HF	100875101 NFR-PES 2020 HF REST		10 637	-10 637			
		100875108 NFR-PES 2020 HF AHKR Staus..	1 000		1 000			
		100875109 NFR-PES 2020 HF AHKR Knud..	15 000	-10 637	25 637			
		100875110 NFR-PES 2020 HF AHKR Thom..	3 000		3 000			
		100875111 NFR-PES 2020 HF AHKR Seland	2 000		2 000			
	100926 NFR The Future is Now	100926101 NFR The Future is Now		-4 742	4 742			
	100927 NFR Skolen som mulighetsarena	100927101 NFR Skolen som mulighetsare..		287	-287			
	100931 NFR SFF SapienCE	100931101 NFR-SFF SapienCE Q1 Drift	99 179	320 182	-221 003			
100931102 NFR-SFF SapienCE Q2 Drift		107 390	329 349	-221 959				
100931103 NFR-SFF SapienCE Q3 Drift		240 563	175 026	65 537				
100931104 NFR-SFF SapienCE Q4			4 954	-4 954				
100931105 NFR-SFF SapienCE Q5			10 464	-10 464				

Budsjett og regnskap

Fakultet	Bevilgning/ BOA	Hovedfinansieringskilde	Prosjekt	Delprosjekt	Budsjett BOAPRO	Regnskapsbeløp	Avvik			
11 HF-FAK	BOA	NFR	100931 NFR SFF SapienCE	100931106 NFR-SFF SapienCE Q6	253 210	234 073	19 138			
				100931107 NFR-SFF SapienCE Q7	644 996		644 996			
				100931108 NFR-SFF SapienCE Manageme..	3 107 779	1 394 809	1 712 970			
				100931109 NFR-SFF SapienCE Unallocated	340 914		340 914			
				100931110 NFR-SFF SapienCE SOP	190 992	-43 804	234 796			
				100931112 NFR-SFF SapienCE Göktürk D..		2 497	-2 497			
				100931113 NFR SFF SapienCE Q1 Frikjøp ..	594 352	530 696	63 656			
				100931114 NFR SFF SapienCE Q2 Lønn D'..	513 880	293 006	220 874			
				100931115 NFR SFF SapienCE Q2 lønn Vel..	1 001 570	964 915	36 655			
				100931116 NFR SFF SapienCE Q2 drift Ve..	36 432	18 448	17 984			
				100931117 NFR SFF SapienCE Q3 van Nie..	119 815	134 819	-15 004			
				100931118 NFR SFF SapienCE Manageme..	773 727	140 546	633 181			
				100933 NFR SAMLA			100933101 NFR-INFRA SAMLA HF	2 922 249	2 293 528	628 721
							100933102 NFR-INFRA SAMLA UB		-897 544	897 544
			102906 NFR QUEERDOM			102906101 NFR QUEERDOM Frikjøp Helle..	229 733	0	229 733	
						102906102 NFR QUEERDOM AHKR/Forsker	780 280	455 486	324 794	
						102906103 NFR QUEERDOM PhD lønn	839 610	798 924	40 685	
						102906104 NFR QUEERDOM PhD rek drift	18 000	18 747	-747	
						102906107 NFR QUEERDOM DRIFT	305 000	107 598	197 402	
			102921 NFR UiS NoRS-EH			102921101 NFR UiS NoRS-EH	149 000	97 661	51 339	
			103007 NFR CMI Mozambique			103007101 NFR CMI Mozambique	86 147	84 711	1 436	
			103049 NFR CMI Invisible Ceiling			103049101 NFR CMI Invisible Ceiling	171 439	181 512	-10 072	
			103050 NFR CMI Post-US Afghanistan			103050101 NFR CMI Post-US Afghanistan	1 319 072	115 816	1 203 256	
			103051 NFR mPrint			103051101 NFR mPrint	604 000	529 180	74 820	
						103051102 NFR mPrint PhD lønn	493 343	498 385	-5 043	
						103051103 NFR mPrint PhD Drift	24 000	11 559	12 441	
						103051104 NFR mPrint postdok lønn		42 688	-42 688	
						103051105 NFR mPrint postdok drift		42	-42	
						103051106 NFR mPrint UB	64 445		64 445	
			103261 NFR UiO NoRS-EH			103261101 NFR UiO NoRS-EH	109 900	47 789	62 111	
			103287 NFR Govmat			103287101 NFR Govmat	2 784 275	2 161 780	622 495	
						103287102 NFR Govmat Frikjøp Tafjord	229 162	97 452	131 710	
						103287104 NFR GOVMAT rek drift		31 187	-31 187	
			103365 NFR Gardening the Globe			103365101 NFR Gardening the Globe	1 162 231	1 225 413	-63 182	
						103365102 NFR Gardening the Globe DRI..	640 000	195 867	444 133	
						103365103 NFR Gardening the Globe PhD	779 020	432 014	347 006	
						103365104 NFR Gardening the Globe rek ..	24 000	28 188	-4 188	
						Sum	23 480 576	13 748 211	9 732 365	
					Sum		30 834 457	20 601 337	10 233 120	
			Sum totalt				30 834 457	20 601 337	10 233 120	

Prosjekt	BUDSJETT 2022				
	Frikjøp fra prosjekt 2022	Overhead fra prosjekt 2022	F.bidrag, husleie, adm 2022	Tilskudd fakultet 2022	Netto BOA påvirkning 2022
TMS CanCod	-	-	432 960	- 217 000	215 960
EVU-NSF Arbeidslivsemner	-	- 220 832	108 240	-	- 112 592
SAXO Deep Histories of Migration	- 106 995	- 24 111	30 942	-	6 831
EU-MSCA PUSHH	-	- 89 999	270 600	- 203 000	- 22 399
EU-MSCA ArcNames	-	-	-	-	-
EU-MSCA RENE	-	- 28 444	202 950	- 152 000	22 506
EU-MSCA AscNet	-	- 33 476	202 950	- 152 000	17 474
EU ERC SyG SEACHANGE	- 46 318	- 16 488	9 261	-	- 7 227
EU-SEAS-MSCA Cofund	-	-	-	-	-
NFR SFF SapienCE	- 633 056	- 956 654	737 105	-	- 219 549
NFR SAMLA HF	- 427 691	- 864 298	557 778	-	- 306 520
NFR SAMLA UB	-	- 170 400	270 600	-	100 200
NFR QUEERDOM	- 209 838	- 83 251	54 120	-	- 29 131
NFR UiO NoRS-EH	-	-	-	-	-
NFR CMI Mozambique	- 71 069	- 11 063	16 459	-	5 396
NFR CMI Invisible Ceiling	- 151 657	- 22 698	34 643	-	- 11 945
NFR CMI Post-US Afghanistan	- 176 053	- 71 555	42 234	-	- 29 321
NFR mPrint	-	- 641 200	541 200	-	- 100 000
NFR Gardening the Globe	- 152 735	- 424 720	324 720	-	- 100 000
NFR Govmat	- 200 000	- 695 320	595 320	-	- 100 000
NFR POLITEX (The Political Executive)	- 200 000	- 154 120	54 120	-	- 100 000
NFR The Future is Now	-	-	-	-	-
NFR Skolen som mulighetsarena	-	-	-	-	-
Skeivt arkiv	-	-	-	-	-
DEKOMP HF 2021	-	-	-	-	-
HL DEMBRA LU	-	-	-	-	-
Meltzer (diverse lønnskostnader)	-	-	-	-	-
HF kostnad 10'>100'/20'>500'	-	-	270 000	-	270 000
Sum med tilskudd fakultet	- 2 375 412	- 4 508 629	4 756 203	- 724 000	- 476 426
Sum uten tilskudd fakultet					247 574

Prosjekt	REGNSKAP 2022				
	Frikjøp fra prosjekt 2022	Overhead fra prosjekt 2022	F.bidrag, husleie, adm 2022	Tilskudd fakultet 2022	Netto BOA påvirkning 2022
TMS CanCod	-	202	428 563	- 213 000	215 765
EVU-NSF Arbeidslivsemner	-	- 276 668	116 133	-	- 160 535
SAXO Deep Histories of Migration	- 96 980	- 21 244	22 551	-	1 307
EU-MSCA PUSHH	-	- 85 208	270 600	- 203 000	- 17 608
EU-MSCA ArcNames	-	-	-	-	-
EU-MSCA RENE	-	- 48 368	180 399	- 136 000	- 3 969
EU-MSCA AscNet	-	- 91 265	180 399	- 136 000	- 46 866
EU ERC SyG SEACHANGE	- 31 607	- 10 685	8 982	-	- 1 703
EU-SEAS-MSCA Cofund	-	-	180 399	-	180 399
NFR SFF SapienCE	- 609 075	- 974 178	799 515	-	- 174 663
NFR SAMLA HF	- 390 230	- 647 124	523 161	-	- 123 963
NFR SAMLA UB	-	- 164 567	- 109 000	-	55 567
NFR QUEERDOM	-	- 500 094	270 600	-	- 229 494
NFR UiO NoRS-EH	-	-	-	-	-
NFR CMI Mozambique	- 74 548	- 10 162	16 686	-	6 524
NFR CMI Invisible Ceiling	- 160 779	- 20 733	35 739	-	15 006
NFR CMI Post-US Afghanistan	- 84 567	- 31 249	19 438	-	- 11 811
NFR mPrint	-	- 218 465	112 749	-	- 105 716
NFR Gardening the Globe	- 186 767	- 423 856	401 391	-	- 22 465
NFR Govmat	- 64 117	- 742 721	306 681	-	- 436 040
NFR POLITEX (The Political Executive)	-	-	-	-	-
NFR The Future is Now	-	1 522	-	-	1 522
NFR Skolen som mulighetsarena	-	139	-	-	139
Skeivt arkiv	-	-	-	-	-
DEKOMP HF 2021	- 118 740	- 61 816	28 188	-	- 33 628
HL DEMBRA LU	-	- 6 419	-	-	- 6 419
Meltzer (diverse lønnskostnader)	-	- 9 132	-	-	- 9 132
HF kostnad 10'>100'/20'>500'	-	-	330 000	-	330 000
Sum med tilskudd fakultet	- 1 817 410	- 4 012 957	4 123 174	- 688 000	- 577 783
Sum uten tilskudd fakultet					110 217

Prosjekt

Firmakode	Hovedprosjekt	Prosjekt	Delprosjekt	Innt./kost./res.	Kontoklasse	Konto	Årsbudsjett	Budsjett hittil i år	Regnskap hittil i år	Avvik hittil i år									
UB	100001 Grunnbevilgning annuum (GA)	100126 Und ervisning AH KR	100126100 Arkeologi undervisning	Kost.	5 Lønnskostnad	5081 Påløpne FP, fast tils..	91 119	91 119	0	91 119									
						5104 Åremålstilsatte	0	0	79 514	-79 514									
						5105 Vikarer	42 298	42 298	50 648	-8 349									
						5106 Engasjert personale..	637 027	637 027	191 543	445 484									
						5110 Timelærere mv.	0	0	34 984	-34 984									
						5111 Gjesteforelesere	0	0	8 914	-8 914									
						5113 Sensorer	80 000	80 000	187 653	-107 653									
						5121 Påløpne lønnskostna..	0	0	-18 592	18 592									
						5181 Påløpne feriepenger	0	0	46 202	-46 202									
						5251 Fordel gruppelevsfor..	0	0	2 454	-2 454									
						5290 Motkonto for gr. 52	0	0	-2 454	2 454									
						5330 Konsulentonorar, t..	0	0	548	-548									
						5401 AGA av innb.lønn, ho..	101 620	101 620	72 717	28 903									
						5402 AGA av lønn utland	0	0	1 147	-1 147									
						5410 AGA på løpne lønnsk..	0	0	-3 069	3 069									
						5411 AGA av påløpne ferie..	12 132	12 132	6 822	5 310									
						5412 AGA av påløpne pensj..	3 374	3 374	4 005	-630									
						5421 Arbeidsgivers pensj..	27 739	27 739	28 401	-662									
						5921 Gruppelivsforsikring	4 908	4 908	2 454	2 454									
						Sum	1 000 217	1 000 217	693 890	306 327									
												9 Interne transaksjoner	9112 Lønn belastet	141 152	141 152	187 649	-46 497		
												Sum	141 152	141 152	187 649	-46 497			
												Sum	1 141 369	1 141 369	881 539	259 830			
												100126101 Historie undervisning	Kost.	5 Lønnskostnad	5081 Påløpne FP, fast tils..	222 742	222 742	0	222 742
															5101 Midlertidige ansatte	177 633	177 633	0	177 633
															5104 Åremålstilsatte	570 302	570 302	475 939	94 363
															5105 Vikarer	60 012	60 012	71 968	-11 956
															5106 Engasjert personale..	398 237	398 237	128 101	270 136
															5111 Gjesteforelesere	0	0	3 285	-3 285
															5113 Sensorer	650 000	650 000	750 471	-100 471
															5121 Påløpne lønnskostna..	0	0	-113 544	113 544
															5181 Påløpne feriepenger	0	0	84 183	-84 183
															5251 Fordel gruppelevsfor..	0	0	7 362	-7 362
									5290 Motkonto for gr. 52	0	0	-7 362	7 362						
									5401 AGA av innb.lønn, ho..	262 940	262 940	198 216	64 724						
									5402 AGA av lønn utland	0	0	1 032	-1 032						
									5410 AGA på løpne lønnsk..	0	0	-13 788	13 788						
									5411 AGA av påløpne ferie..	31 407	31 407	11 870	19 537						
									5412 AGA av påløpne pensj..	8 504	8 504	8 843	-339						
									5421 Arbeidsgivers pensj..	60 309	60 309	62 715	-2 406						
									5802 Påløpne refusjon av s..	0	0	-988	988						
									5921 Gruppelivsforsikring	8 640	8 640	7 362	1 278						
									Sum	2 450 725	2 450 725	1 675 664	775 061						
									7 Annen driftskostnad, fortsettelse	7132 Tjenestereiser ikke ..	0	0	250	-250					
									Sum	0	0	250	-250						
									9 Interne transaksjoner	9111 Lønn godskrevet	-207 000	-207 000	-232 353	25 353					
									Sum	-207 000	-207 000	-232 353	25 353						
									Sum	2 243 725	2 243 725	1 443 561	800 164						
									100126102 Kulturvitenskap undervisning	Kost.	5 Lønnskostnad	5081 Påløpne FP, fast tils..	58 820	58 820	0	58 820			
												5101 Midlertidige ansatte	26 795	26 795	0	26 795			
												5104 Åremålstilsatte	136 696	136 696	366 087	-229 391			
												5106 Engasjert personale..	251 675	251 675	-37 887	289 562			
												5110 Timelærere mv.	0	0	15 602	-15 602			
												5111 Gjesteforelesere	0	0	37 842	-37 842			
												5113 Sensorer	75 000	75 000	128 586	-53 586			
												5121 Påløpne lønnskostna..	0	0	-27 303	27 303			
												5181 Påløpne feriepenger	0	0	45 844	-45 844			
												5251 Fordel gruppelevsfor..	0	0	2 352	-2 352			
												5290 Motkonto for gr. 52	0	0	-2 352	2 352			
												5401 AGA av innb.lønn, ho..	56 330	56 330	54 740	1 590			
												5402 AGA av lønn utland	0	0	1 301	-1 301			
												5410 AGA på løpne lønnsk..	0	0	436	-436			
												5411 AGA av påløpne ferie..	6 697	6 697	4 948	1 749			
												5412 AGA av påløpne pensj..	3 091	3 091	1 023	2 069			
												5421 Arbeidsgivers pensj..	30 415	30 415	7 252	23 163			
												5801 Refusjon av sykepen..	0	0	-4 083	4 083			
												5802 Påløpne refusjon av s..	0	0	9 430	-9 430			
												5921 Gruppelivsforsikring	4 908	4 908	2 352	2 556			
												Sum	650 426	650 426	606 168	44 258			
												7 Annen driftskostnad, fortsettelse	7132 Tjenestereiser ikke ..	0	0	1 398	-1 398		
												7151 Diettkostnad, oppga..	0	0	2 799	-2 799			
												Sum	0	0	4 197	-4 197			
												Sum	650 426	650 426	610 365	40 061			
												100126103 Religionsvitenskap undervisning	Kost.	5 Lønnskostnad	5001 Fast tilsatte	7 204	7 204	9 597	-2 393
															5081 Påløpne FP, fast tils..	53 012	53 012	1 152	51 861
															5104 Åremålstilsatte	23 782	23 782	37 020	-13 238
															5106 Engasjert personale..	287 644	287 644	152 666	134 979
															5111 Gjesteforelesere	0	0	10 072	-10 072
															5113 Sensorer	123 140	123 140	124 667	-1 527
															5121 Påløpne lønnskostna..	0	0	-6 192	6 192

Prosjekt

Firmakode	Hovedprosjekt	Prosjekt	Delprosjekt	Innt./kost./res.	Kontoklasse	Konto	Årsbudsjett	Budsjett hittil i år	Regnskap hittil i år	Avvik hittil i år						
UB	100001 Grunnbevilgning annuum (GA)	100126 Und ervisning AH KR	100126103 Religionsvitenskap undervisning	Kost.	5 Lønnskostnad	5181 Påløpte feriepenger	0	0	23 546	-23 546						
						5251 Fordel gruppelevsfor..	0	0	2 679	-2 679						
						5290 Motkonto for gr. 52	0	0	-2 679	2 679						
						5401 AGA av innb.lønn, ho..	63 155	63 155	45 416	17 738						
						5402 AGA av lønn utland	0	0	1 045	-1 045						
						5410 AGA på løpte lønnsk..	0	0	-1 359	1 359						
						5411 AGA av påløpte ferie..	7 475	7 475	3 482	3 992						
						5412 AGA av påløpt pensj..	3 293	3 293	2 210	1 082						
						5421 Arbeidsgivers pensj..	23 351	23 351	15 677	7 675						
						5921 Gruppelivsforsikring	6 135	6 135	2 679	3 456						
						Sum	598 191	598 191	421 678	176 512						
						9 Interne transaksjoner	9111 Lønn godskrevet	-92 190	-92 190	0	-92 190					
						Sum	-92 190	-92 190	0	-92 190						
						Sum	506 001	506 001	421 678	84 322						
									100126104	Kost.	5 Lønnskostnad	5081 Påløpte FP, fast tils..	6 573	6 573	0	6 573
									Timemidler AHKR felles			5113 Sensorer	0	0	20 000	-20 000
												5115 Bedømmelseskomitè	0	0	78 036	-78 036
												5121 Påløpte lønnskostna..	0	0	150	-150
												5301 Honorar styrer, råd ..	0	0	14 762	-14 762
												5330 Konsulenthonorar, t..	54 777	54 777	44 517	10 260
												5333 Stipend, trekkfritt	0	0	0	0
												5401 AGA av innb.lønn, ho..	7 723	7 723	13 976	-6 252
												5410 AGA på løpte lønnsk..	0	0	655	-655
				5411 AGA av påløpte ferie..	927	927	0	927								
				Sum	70 000	70 000	172 095	-102 095								
				Sum	70 000	70 000	172 095	-102 095								
			Sum	4 611 522	4 611 522	3 529 239	1 082 282									
		Sum	4 611 522	4 611 522	3 529 239	1 082 282										
Sum total				4 611 522	4 611 522	3 529 239	1 082 282									

Prosjekt

Firmakode	Hovedprosjekt	Prosjekt	Delprosjekt	Innt./kost./res.	Kontoklasse	Konto	Årsbudsjett	Regnskap hittil i år	Avvik hittil i år		
UB	100001 Grunnbevilgning annuum (GA)	100000 Uspesifisert annuum	100000100 Uspesifisert annuum	Innt.	3 Salgs- og driftsinntekt	3237 Salg av tjenester - u..	0	-9 125	9 125		
						3670 Andre driftsrelatert..	0	-18 751	18 751		
						3672 Refusjon av utlegg	0	-23 011	23 011		
						3910 Budsjett utsatt innt..	300 000	0	300 000		
						3913 Inntektsført bevilgn..	0	196 829	-196 829		
						3950 Budsjett utsatt innt..	-139 108	0	-139 108		
						3953 Inntektsføring av av..	0	-124 693	124 693		
						Sum	160 892	21 249	139 643		
						Kost.	5 Lønnskostnad	5001 Fast tilsatte	0	0	0
								5081 Påløpte FP, fast tils..	-12 116	0	-12 116
5106 Engasjert personale..	-100 970	-98 083	-2 887								
5110 Timelærere mv.	0	836	-836								
5113 Sensorer	0	0	0								
5115 Bedømmelseskomitè	0	0	0								
5121 Påløpte lønnskostna..	0	11 880	-11 880								
5181 Påløpte feriepenge	0	-11 670	11 670								
5211 Elektroniske kommu..	0	732	-732								
5251 Fordel gruppelevsfor..	0	-205	205								
5290 Motkonto for gr. 52	0	-528	528								
5401 AGA av innb.lønn, ho..	-14 064	-4 952	-9 112								
5410 AGA på løpte lønnsk..	0	1 675	-1 675								
5411 AGA av påløpte ferie..	-1 708	-1 645	-63								
5412 AGA av påløpt pensj..	-1 281	-1 508	227								
5421 Arbeidsgivers pensj..	-9 087	-10 698	1 611								
5901 Gaver til ansatte	50 000	59 857	-9 857								
5921 Gruppelivsforsikring	1 227	-205	1 432								
5992 Refusjon arbeidsbril..	0	8 455	-8 455								
5998 Andre personalkost..	100 000	119 688	-19 688								
Sum	12 000	73 630	-61 630								
6 Annen driftskostnad	6000 Budsjett av- og neds..	139 108	0	139 108							
	6050 Avskrivning på drift..	0	124 693	-124 693							
	6101 Frakt- og transportk..	0	4 228	-4 228							
	6302 Leie lokaler korttids..	0	46 170	-46 170							
	6362 Ekstraordinært ren..	0	17 741	-17 741							
	6363 Driftsrekvisita - ren..	0	5 067	-5 067							
	6422 Leie programvare lis..	0	8 061	-8 061							
	6440 Leie andre kontorma..	0	63 204	-63 204							
	6503 Renholdsmaskiner	0	11 032	-11 032							
	6513 IT- og AV- utstyr	10 000	3 276	6 724							
	6540 Inventar og utstyr	0	34 060	-34 060							
	6550 Mobiltelefoner, nett..	100 000	92 401	7 599							
	6660 Service/vedlikehold/..	6 568	36 951	-30 383							
	6730 Andre konsulenttjen..	0	13 653	-13 653							
	6800 Budsjett kontorrekv..	3 324	0	3 324							
	6801 Kontorrekvisita	0	63 927	-63 927							
	6803 Datarekvisita	60 000	67 608	-7 608							
	6820 Trykkingskostnader	0	13 356	-13 356							
	6830 Stillingsannonser	0	56 851	-56 851							
	6841 Tidsskriftabonneme..	0	1 474	-1 474							
	6843 Bøker	30 000	22 345	7 655							
	6861 Servering ved møter	38 000	23 226	14 774							
	6870 Deltakeravgifter for..	0	31 738	-31 738							
	6873 Servering ved kurs o..	0	600	-600							
	6880 Arrangement av kur..	0	4 113	-4 113							
	6890 Annen kontorkostnad	0	10 014	-10 014							
	6901 Telefon / mobil / bre..	10 000	10 353	-353							
	6940 Porto	0	100 108	-100 108							
	Sum	397 000	866 250	-469 250							
	7 Annen driftskostnad, fortsettelse	7101 Bilgodtgjørelse opp..	0	5 935	-5 935						
7131 Tjenestereiser oppg..		0	435	-435							
7132 Tjenestereiser ikke ..		300 000	201 637	98 363							
7151 Diettkostnad, oppga..		0	101 830	-101 830							
7152 Diettkostnad, ikke o..		0	113	-113							
7194 Reisekostnader fakt..		200 000	138 997	61 003							
7320 Reklamekostnad og ..		0	350	-350							
7351 Representasjon iht. ..		0	11 390	-11 390							
7401 Kontingenter		0	530	-530							

Prosjekt

Firmakode	Hovedprosjekt	Prosjekt	Delprosjekt	Innt./kost./res.	Kontoklasse	Konto	Årsbudsjett	Regnskap hittil i år	Avvik hittil i år	
UB	100001 Grunnbevilgning annuum (GA)	100000 Uspesifisert annuum	100000100 Uspesifisert annuum	Kost.	7 Annen driftskostnad, fortsettelse	7411 Gave til eksterne	0	20 579	-20 579	
						7502 Andre forsikringer	0	15 963	-15 963	
						7770 Bankgebyr og remit..	0	220	-220	
						Sum	500 000	497 979	2 021	
						9 Interne transaksjoner	9100 Budsjett interne inn..	-1	0	-1
							9102 Internhusleie belast..	1 230 000	1 229 370	630
							9111 Lønn godskrevet	-399 516	-296 861	-102 655
							9112 Lønn belastet	0	0	0
							9116 Andre personalkost..	2 781 000	2 956 846	-175 845
							9124 Leie lokaler belastet	0	12 800	-12 800
							9132 Maskiner, verktøy o..	0	2 999	-2 999
							9146 Tele og datakommu..	120 000	125 775	-5 775
							9147 Interne tjenester go..	-376 807	27 096	-403 903
							9148 Interne tjenester be..	120 721	241 792	-121 071
							9162 Driftsmidler belastet	0	49 348	-49 348
							9405 Frikjøp godskrevet-..	0	-99 516	99 516
						Sum	3 475 397	4 249 648	-774 251	
							Sum	4 545 289	5 708 756	-1 163 467
							Sum	4 545 289	5 708 756	-1 163 467
						Sum total		4 545 289	5 708 756	-1 163 467

Budsjett 2023

Resultat 2022

Regnskapsrapporten for 2022 viser at instituttet har betydelige midler som ikke har blitt disponert i henhold til budsjett og tildelinger i 2022. Av frie instituttmidler står ubrukt om lag 1,4 mill. Herav kan ca. 370.000 overføres til 2023, resten blir tilbakeført til fakultetet.

Ubrukte løslønnsmidler utgjør 1,2 mill. Alle fag har restmidler, historie klart mest, kulturvitenskap minst. Videre er det ubrukte midler tildelt til utdanningssatsing (inkludert pandemimidler), og til ekskursjoner.

Av særbevilgninger til forskningssatsing står det også ubrukt betydelig midler, særlig ufordelte koronamidler og såkornmidler til forskergruppesatsing. Av instituttets egne avsetninger til forskning og publisering står det ufordelt knappe 80.000. Også av fordelte midler etter søknad til forskning, publisering og smådrift står en del ubrukt, det samme gjør individuelt opptjente insentivmidler. Da alle i oktober ble bedt om å sende inn disponeringsplaner for individuelle midler som sto i rest, svarte alle med få unntak at midlene ville bli brukt innenfor fristene i 2022. Så har altså ikke skjedd, men svarene medførte at midlene ikke kunne omdisponeres, og de blir dermed stående ubrukt.

De avsatte midlene til forskerutdanning og forskningsreiser stipendiater står det meste udisponert.

Avsetningen til instituttets drift (annuum) er betydelig overskredet. Den var på grunn av den stramme budsjettsituasjonen i januar 2022 satt relativt lavt, men mye restmidler på øvrige poster har forsvart overforbruk.

Grunnene til et resultat med millionoverskudd er flere. Overordnet ble den negative BOA-påvirkningen redusert med om lag 140.000. Videre kom det gjennom året flere øremerkete tildelinger både knyttet til pandemien og til ulike satsinger. Tidsfristen for bruk av midlene var i flere tilfeller svært kort, og midlene lot seg dermed ikke disponere innenfor 2022. Instituttet kom godt ut av Meltzerprosessene som i fjor kom med tildelinger to ganger i løpet av året.

2022 var nok også i stor grad preget av pandemien. I vårsemesteret rådet fortsatt restriksjoner, og det knyttet seg usikkerhet til hvordan høsten ville bli. Da åpningen kom i Norge, var det fortsatt restriksjoner i land der instituttet har samarbeidspartnere. Konferanser, seminar og workshops krever i de fleste tilfeller en lengre planleggingshorisont, og lot seg ikke praktisk gjennomføre innenfor regnskapsfristene da mulighetene åpnet seg.

Budsjettsituasjonen viser å kunne endre seg vesentlig gjennom året. BOA-påvirkningen må følges løpende, og ekstra satsinger og tildelinger kan føre til at budsjettet bør endres. Det foreslås derfor at revidert budsjett legges fram for instituttrådet i juni.

Fakultetsbudsjettet

Fakultetets midler fordeles til formål og enheter etter vedtatt budsjettfordelingsmodell, se fakultetsstyresak 68/22 <https://ekstern.filer.uib.no/hf/fakstyresaker/2022-12-13/S%2068.pdf>

Inngangen til 2023 er vesentlig forskjellig fra inngangen til 2022. Pandemien påvirker oss ikke på samme måte, men det er krig i Europa, og strømpriser og inflasjon setter sitt preg på økonomien på alle nivå. Omveltningene i NFR har påvirket vår aktivitet, og det hersker usikkerhet omkring forskningsrådets rolle framover. Regjeringen har over tid gitt tydelig signal om reduksjon av offentlig sektor de neste årene, og ministeren har presentert en ekstrem oppussing («total makeover») av sektoren i 15 punkt.

Dette betyr betydelig strammere rammebetingelser. For å opprettholde en fakultetsøkonomi i balanse må utgiftene kuttes og inntektene økes. Inntektsøkning oppnås ved å bedre resultatene særlig på utdanningssiden, men også på forskningssiden. Det er forventet at sektoren selv innhenter inntekter gjennom ekstern finansiering, og slik baserer sin ordinære virksomhet på totaløkonomien, og ikke lenger baserer seg utelukkende på bevilgninger basert på basis og resultat.

Det er varslet ny finansieringsmodell for sektoren, og det knytter seg stor usikkerhet til hvordan denne vil se ut og konsekvensene den vil få.

Kuttene regjeringen vedtok i fjor opprettholdes, der særlig pensjonsmodellen medførte et betydelig kutt i basisbevilgningen. De faste inntektene utgjør nå knapt 50 % av fakultetets inntekter. Dertil kommer at det ikke fullt ut kompenseres for lønns- og priskompensasjon, og nominell reduksjon forverres av inflasjon og reelt kostnadsnivå.

Lønnskostnadene utgjør om lag 80 % av fakultetets totale kostnader. Husleiekostnadene har stadig hatt en betydelig økning, og øker på grunn av energikostnadene med ytterligere 10 % i 2023. Husleiekostnadene alene utgjør dermed en betydelig kostnadsandel av fakultets driftsmidler.

Eksternfinansierte prosjekt både på forskning og utdanningssiden, blir stadig viktigere. Universitetsstyret regner BOA-budsjettet som et inntektskrav til fakultetene, og eksternfinansierte inntekter utgjør nå nesten 20 % av fakultetets samlede økonomi. Fakultetet ønsker at kompensasjonsordninger fra og med 2023 skal utnyttes bedre slik at kostnadene knyttet til BOA-aktiviteten reduseres. Konkret innebærer dette at enheter og forskere som hovedregel skal søke kompensasjon (frikjøp) for den tid som brukes i prosjektet per år, altså ikke bare for undervisningstid, men også forskningstid.

Det blir viktig å styrke handlingsrommet ved å søke institutt- og fakultetsekstern finansiering av for eksempel reise til forskningsopphold, konferansedeltakelse og arrangementsstøtte.

Fakultetet står altså overfor vanskelige prioriteringer som skal gjøres gjennom flere strategiske prosesser. I vår skal det utarbeides ny fakultetsstrategi og ny bemanningsplan, og studieprogramporteføljen skal gjennomgås. Videre har fakultetet vedtatt handlingsplan for oppfølging av UiB FRAM, og er i gang med organisasjonsutviklingsprosjektet «Med fokus på samarbeid».

Et optimistisk anslag tilsier at fakultet må ned ti stillinger de neste årene, forutsatt gode resultater både på studie- og forskningssiden. Studieporteføljen ved fakultetet er ikke bærekraftig, og den skal gjennomgås med tanke på god studentrekruttering som sikrer både faglige og økonomiske mål. Fakultetet er tydelige på at «i årene framover vil det derfor måtte

forventes at vitenskapelig ansatte i enda større grad enn tidligere samarbeider på tvers av faggrensene».

I 2023-budsjettet har fakultetet valgt å prioritere forskergruppesatsing, videreføring av mentorordning for studenter og fortsatt bruk av undervisningsassistenter. Hovedandelen av kostnadsforpliktelsene knyttet til MSCA-ordningen og støtte til ERC-initiativ opprettholdes. Tiltak fakultetet mener vil styrke insentivene for eksternfinansiering, og tydeliggjøre økt økonomisk handlingsrom, innføres. Dette gjelder budsjettering av UiB sin prosjektportefølje og forvaltning av toppfinansiering.

I fakultetets budsjettbrev, se vedlegg V2-e, listes disse føringene for hvordan enhetene kan redusere sin sårbarhet når det gjelder egenandeler i eksternfinansierte prosjekt: kompensasjon for forskningstid, forvaltning av toppfinansiering, innføring på enhetsnivå av infrastruktursats for grunnbevilgningsprosjekter, samt TDI-satser for etter- og videreutdanning.

Søkelyset rettes i budsjettsaken også på leiesteder der håndteringen karakteriseres som ikke tilfredsstillende. Det er nå instituttens ansvar å påse at leiesteder over tid går i balanse, og «eierne av leistedene bør aktivt vurdere om leistedene er bærekraftige på lang sikt». For AHKR gjelder dette tørrlaben på arkeologi, der instituttet i 2022 dekket et driftsunderskudd på i overkant av kr. 50.000.

Den totale budsjettavsetningen til fordeling på enhetenes driftsbudsjett er redusert fra 9 mill. til 8,5 mill., og avsetningen til små driftsmidler er redusert fra 1,3 mill. til 1 mill. Ut over dette reduseres en rekke andre budsjettposter noe. Fakultetet skriver i sitt budsjettforslag at «det har over tid vært en målsetting å skjerme den faglige bemanningsplanen for kutt. Denne prioriteringen har de siste to årene medført at vi har kuttet mye i en rekke driftsposter og andre ønskede prioriteringer. Både enhetenes driftsbudsjetter og strategiske satsinger har over tid vært kuttet så mye av det lite mere å kutte i».

I vårsemesteret gis det vikarmidler for undervisningsdelen av stillinger som fortsatt er inkludert i eksisterende bemanningsplan. Det er imidlertid stort søkelys på midlertidige tilsetninger i sektoren, og det presiseres at driftsbudsjettene i minst mulig grad bør finansiere behov for midlertidige undervisningsengasjement, slike bør i hovedsak dekkes gjennom enhetens faste personalressurser, deretter ved engasjement av gjesteforelesere eller bistillinger.

I fakultetsdirektørens kommentarer står det blant annet: «En forventning om stadig strammere budsjetter, gjør oss mer avhengig av økte resultatinntekter, kostnadskontroll og en riktig dimensjonering av faglig og administrativ stab. Aktiviteten må tilpasses tilgjengelige ressurser. Tiltak som kan øke studiepoengproduksjonen/gjennomføringen og øke den eksternfinansierte virksomheten, bør videreføres og styrkes. (...) Gitt signaler om fortsatt rammekutt og risiko for synkende resultatinntekter må HF nå iverksette betydelige kostnadsbesparende tiltak av permanent karakter, med mindre inntjeningen økes betydelig.»

Fakultetets økonomi har avgjørende betydning for institutttildelingene, og et svært stramt fakultetsbudsjett for 2023 gjenspeiler seg i bevilgningene til instituttene.

Instituttbudsjettet

Tildelingen fra fakultetet av frie midler summerer seg for 2023 til kr. 4.792.500 mot kr.5.340.000 i 2022. Målrettet tildeling innenfor rammebudsjett og øremerket budsjett beløper seg til kr. 589.200. (Fakultetets beregning av tilskudd til infrastrukturkostnader for CanCode er feil i instituttildelingen, vedlegg V2-f, og er justert i tallene som legges fram her.)

Dette medfører således en nominell nedgang i tildelingene, samtidig som lønns- og prisveksten vil medføre at vi får betydelig mindre for de pengene vi får.

Av de frie midlene utgjør vikarmidler og kompensasjoner kr. 1.947.000, mens resultattildelingen beløper seg til kr. 2.226.000. Resultattildelingen er redusert med om lag 0,2 mill. under tilsvarende for 2022 og er redusert hvert år siden 2020. (Se vedlegg V2-a.) Resultattildelingen for 2023 er preget av en reduksjon i fakultetets annuumsmidler til fordeling, men også av en liten samlet resultatnedgang for AHKR. Resultatene i 2021 danner grunnlag for tildelingen i år, og instituttets andel av fakultetsresultatene i 2021 var på 26 %, en nedgang på ett prosentpoeng fra året før. (Se vedlegg V2-b.) Det er likevel slik at vi gjør det relativt godt på utdanningsresultat, noe som gir oss god uttelling økonomisk.

Instituttbudsjettet styrkes med om lag 2,2 mill. i frikjøpsmidler og gjennom overføringer og prosjektsaldering med om lag 0,75 mill. i frie midler. BOA-påvirkningen er i år beregnet til å ha positiv effekt på om lag 0,5 mill. Gode resultat på forskningssiden styrker således instituttets økonomi.

I et vanskelig budsjettår for fakultet gir altså gode resultat knyttet både til utdanning og forskning instituttet mulighet til å øke flere avsetninger. Målsettingen må være å øke handlingsrommet ytterligere ved å bedre resultatene gjennom styrket studiekvalitet og økt forskningsaktivitet. Den primære intensjonen med FRAM-prosessen er å øke forskningsaktiviteten ved å frigjøre sammenhengende tid til forskning. Omlegging av undervisningsaktiviteten har i tillegg som mål å bedre studiekvaliteten, samtidig som det skal frigjøres administrative ressurser som kan omfordeles til etterspurt fagnær forskningsadministrativ støtte.

Budsjettfordelingen er foretatt på bakgrunn av tildelte midler, overføring, beregnet BOA-underskudd, samt frikjøpsmidler. Forslag til instituttbudsjett for 2023 følger i vedlegg V2-c «Budsjettfordeling». Vedlegg V2-d «Løslønn fordelt på fag» oppsummerer kompensasjoner, vikarordninger og frikjøp, og fordeling.

Løslønnsmidler og undervisningsrelaterte utgifter

Midler til undervisning og sensur blir satt av til løslønnsmidler. Sett på bakgrunn av fjorårets forbruk til sensur og innmeldte behov fra fagene, viser tallene at det ikke er behov for overføring av resultatmidler for å dekke undervisningsoppgaver. Midlene fordeler seg imidlertid ulikt på fagene, og vi bør i tråd med tidligere praksis vurdere en omfordeling mellom fagene dersom det skulle være behov for det.

Regnskapet for 2022 viser imidlertid et underforbruk på løslønnsbudsjettet summert til 1,2 mill. (se vedlegg V1-c), og underforbruk er en vedvarende trend over flere år. Det er av avgjørende viktighet for hele instituttøkonomien at fagene benyttet de mulighetene lønnskuddet gir, eventuelt i god tid melder fra om underforbruk slik at midler kan omdisponeres.

På bakgrunn av ovenstående overføres i år ikke frikjøpsmidler for forskningstid til fagenes løslønnsbudsjett. På de BOA-prosjekt dette er tilfelle, trekkes negativ BOA-påvirkning fra frikjøpsmidlene før fordeling til faget. Tidligere ble fagene kompensert full ut, mens fellesskapet dekket underskuddet.

Kompensasjon for forskningstermin hentes fra instituttets driftsmidler og er videreført, men ordningen bør vurderes avvirket i tråd med signalene fra fakultetet om at driftsmidler ikke bør brukes til undervisningsengasjement, men at midlertidige behov i størst mulig grad bør dekkes av faste personalressurser. Instituttets ressursbudsjett har innarbeidet forskningsterminer, og undervisningstilbudet skal dimensjoneres og tilpasses dette. Det skal kun unntaksvis innhentes eksterne undervisningskrefter knyttet til avvikling av forskningsterminer. Videre viser løslønnsregnskapene at behovet for ekstra tilførsel av midler ikke synes å være til stede.

Det arbeides med plan og budsjett for feltkurset i 2023. Kostnadene i 2022 holdt seg om lag på budsjetttrammen, men ut fra forventet kostnadsvekst økes avsetning med kr. 50.000.

Søknader om støtte til datainnsamling og hospitering varierer sterkt fra år til år, men det forventes nå økt aktivitet og for 2023 dobles avsetningen til kr. 50.000.

Ekskursjonsmidlene videreføres med kr. 50.000, studiekvalitetsmidler dobles til kr. 50.000 nå når pandemimidlene bortfaller.

Fagutvalgene tildeles også i år kr. 2.000 pr. år med mulighet for tilleggsbevilgninger til særskilte formål etter søknad.

Forskning og forskerutdanning

Midler til forskningsformål økes med kr. 100.000 og det settes av kr. 250.000 begrunnet i satsing på økt forskningsaktivitet og forskergruppesatsing. Publiseringstøtten opprettholdes med avsetning på kr.100.000. Fakultetets smådriftsmidler er noe redusert, men fordeles i sin helhet som tidligere etter søknad.

Avsetningen til forskerutdanningsmidler økes med kr. 50.000 til kr. 150.000, særlig på grunn av faste kostnader knyttet til deltakelse i flere forskerskoler. Avsetning til reisemidler for stipendiater settes også i 2023 til kr. 50.000. Det er viktig at også stipendiater og postdoktorer søker institutt- og fakultetsekstern finansiering til reiser, forskningsopphold og konferansedeltakelse.

Insentivmidler og startpakker

Insentivmidlene videreføres med satsene vedtatt i 2019 til instituttets rekrutter, ordinært ansatte og emeriti. Stipendiater og postdoktorer kan etter søknad få forskottert insentivmidler opptjent i ansettelsesperioden.

Ordningen med startpakker opprettholdes, med kr. 20.000 pr. nytilsatt over en toårsperiode.

Driftskostnader

Avsetningen til driftskostnader har erfaringsmessig vært for stram de siste årene, og økes til 1,6 mill. Så vel drifts- som reise- og investeringskostnader vil bli betydelig påvirket av kostnadsveksten.

Instituttleders midler som også deles med forskningskoordinator og undervisningskoordinator, beløper seg til kr. 150.000.

Midler til HMS og velferdstiltak opprettholdes på samme nivå som i fjor, kr. 50.000.

Vedlegg

V2-a Resultattildelinger 2018-2023

V2-b Resultatutvikling AHKR 2017-2021

V2-c Budsjetfordeling AHKR 2023

V2-d Løslønn fordelt på fag AHKR 2023

V2-e Budsjettbrev fra fakultetet av 21.12.2022

V2-f Fakultetets instituttbudsjett pr. 21.12.2022

BKH 20.01.2023

Resultattildelinger			
		AHKR	Fakultetstotal
2018		3 338 000	11 400 000
2019		3 208 000	12 000 000
2020		3 401 000	11 000 000
2021		2 998 000	11 000 000
2022		2 452 000	9 000 000
2023		2 226 000	8 500 000
BKH 14.12.2022			

Budsjettfordeling 2023					
Instituttbudsjett - totaltildeling fra fakultetet av frie midler kr. 4 792 500,			mårettet tildeling kr. 589 200		
<i>Instituttposter</i>	<i>Fakultetsposter</i>	<i>BOA</i>	<i>Institutt - avsetning</i>	<i>Fakultets-tildeling</i>	<i>Merknader</i>
Resultattildeling			2 226 000		inkl. programsensur
	Vikarmidler			1 431 000	visedekan (v/h), inst.leder 100% (v/h)
	Vikarmidler ledige stillinger			516 000	2 his og 1 kuvi (v)
	Bistilling SapienCE			102 000	GB, rektor
	Kompensasjon PUSHH			208 800	justeres etter faktiske indirekte kostnader
	Kompensasjon TMS			158 700	justeres etter faktiske indirekte kostnader
	Institutt drift stipendiater			150 000	
Refusjoner fra 2022			0		
Overføring inst.midler			370 000		
Saldering BOA			380 000		
		Overhead	484 000		beregnet resultat
		Frikjøp	2 244 336		brutto eks. overhead (som føres som inntekt)
Totalt til disposisjon frie midler			5 704 336	2 566 500	
Timeund. og sensur			0		behovsfordeling brutto
Programsensur, lønn			73 000		
Forskningsterminer			300 000		30' pr. sem.
Kompensasjon verv			80 000		forsknings- og undervisningskoordinator
	Kompensasjon his v/h20			1 431 000	visedekan og instituttleder
	Vikarmidler his og relv			516 000	inst.leder økning til 100%, his (v), relv (v)
	Bistilling SapienCE			102 000	
		Frikjøp	2 133 463		løslønn, fordeles på de aktuelle fag
Annuum drift			1 630 345		institutt drift
Fakultetsandel PUSHH			-208 800	208 800	
Instituttandel PUSHH			0		69.600 trekkes fra BOA-påvirkningen
Fakultetsandel TMS			-158 700	158 700	
Instituttandel TMS			0		158.700 trekkes fra BOA-påvirkningen
Programssensur reise			40 000		
Feltkurs/kurs arkeologi			450 000		
Forskerutdanning			150 000		
Startpakker 2023			94 293		fra 2022: 20' hver nyansatt over to år
Forskningsmidler			250 000		

Publiseringstøtte			100 000		
Reisestøtte stipendiater			50 000		
Studiekvalitetsmidler			50 000		
Ekskursjonsmidler			50 000		
Datainnsaml./hospitering			50 000		
Instituttleder			150 000		inkl. forskn.- og undervisn.koord., spesielle tiltak
HMS og velferdstiltak			50 000		
Fagutvalgene			10 000		2' for 5 fagutvalg
Insentivmidler MA og Ph.d.			218 000		satser fordeling: master 4/2', ph.d. 8/4'
Insentivmidler publikasj.			298 525		sats fordeling 2,5' for 119,4 p.
Insentivmidler overforbruk 2022			-5 790		inndras i 2023
	Infrastruktur stipendiater		-150 000	150 000	inkl.forskerutdanning
Totalt fordelt frie midler			5 704 336	2 566 500	
Differanse tildeling/fordeling frie midler			0	0	
	Utdanningsatsing HF, und.ass.			200 200	rammebudsjett
	Små driftsmidler			269 000	rammebudsjett
	Driftsmidler stipendiater			120 000	øremerket budsjett
	Overf. drift stipendiater og postdok.				anslag overføring fra 2022
Totalt målrettete midler				589 200	
BKH 06.01.2023					

Løslønn fordelt 2023							
Budsjettposter	Bevilgning/ avsetning	Fordeling: Institutt	Arkeologi	Historie	Kultur	Religion	Merknad
Timeundervisn. og sensur, fra resultatbevilgning	0	0	0	0	0	0	Feltkurs ikke inkl.
Programsensur (fra resultatbevilgning)	73 000	73 000					
Forskningsterminer (fra resultatbevilgning)	300 000		60 000	180 000		60 000	
Kompensasjon forskningskoord. (fra resultatbev.)	40 000				40 000		
Kompensasjon undervisn.koord. (fra resultatbev.)	40 000					40 000	
Kompensasjon visedekan	344 000			344 000			
Vikarordning instituttleder, 100%	1 087 000			1 087 000			
Vikar historie v23, utlyst stilling (Midt-Østen), videreføring	172 000			172 000			
Vikar historie v23, utlyst stilling (moderne europeisk politisk)	172 000			172 000			
Vikar kulturvitenskap v23, ledig stilling	172 000				172 000		
Bistilling SapienCE, 12 mnd., 20% (GB rektor)	102 000						
Frikjøp Harrison, ERC - Seachange (BOA)	46 004	46 004					Forskningstid
Frikjøp Henshilwood, NFR - SapienCE (BOA)	524 446		524 446				
Frikjøp van Niekerk (forskningstid), NFR - SapienCE (BOA)	93 818	93 818					Forskningstid
Frikjøp Hofmann, Saxo - Deep History of Migration (BOA)	107 718	107 718					Forskningstid
Frikjøp Bang, NFR - CMI Mozambique (BOA)	54 992			54 992			
Frikjøp Bang, NFR - CMI Invisible Ceiling (BOA)	141 296			141 296			
Frikjøp Flo, NFR - POLITEX	220 546	220 546					Forskningstid, men undervisning i 2024
Frikjøp Hellesund, NFR - Queerdom (BOA)	186 233				186 233		
Frikjøp Kverndokk, NFR - SAMLA (BOA)	215 560				215 560		
Frikjøp Kverndokk, NFR - Gardening the Globe (BOA)	148 260				148 260		
Frikjøp Ågotnes, NFR SAMLA (BOA)	208 900				208 900		
Frikjøp Tafjord, NFR - GOVMAT (BOA)	185 690					185 690	
Trekk bistilling Bjerck 12 mnd., 20% (BOA)	-213 762		-213 762				
Trekk bistilling Hobson 12 mnd., 20% (GB)	-207 442			-207 442			
Trekk bistilling Moldrheim 12 mnd., 10% (GB)	-86 982			-86 982			
Trekk bistilling Slettebø 12 mnd., 10% (GB)	-84 959			-84 959			
Trekk bistilling Svihus 12 mnd., 20% (GB)	-172 555			-172 555			
Trekk bistilling Vik 12 mnd., 20% (GB)	-169 510			-169 510			
Trekk bistilling Eriksen 12 mnd, 15% (BOA)	-174 325				-174 325		
Trekk bistilling Henningsen 7 mnd., 15% (BOA)	-66 358				-66 358		

Trekk bistilling Tolgensbakk 4,5 mnd., 15% (BOA)	-54 302				-54 302		
Trekk bistilling Harvati 12 mnd., 10% (GB rektor)	-102 000						
Trekk bistilling Anker 5 mnd., 20% (GB likestilling AHKR)	-94 822					-94 822	
Trekk bistilling Roos 2 mnd, 20% (GB likestilling AHKR)	-36 772			-36 772			
Sum	3 171 674	541 086	370 684	1 393 068	675 968	190 868	
BKH 04.01.2023							



Institutt for arkeologi, historie, kultur- og religionsvitenskap
Senter for kvinne- og kjønnsforskning
Senter for vitenskapsteori
Institutt for fremmedspråk
Institutt for lingvistiske, litterære og estetiske studier
Institutt for filosofi og førstesemesterstudier

Referanse

2022/6138-ANNHFE

Dato

21.12.2022

Budsjett 2023 - fordeling av grunnbevilgning til institutt og sentre

Fakultetets budsjett for 2023 ble vedtatt i fakultetsstyret 13. desember 2022 ([styresak 68/22](#))

Rammene i vedlagte instituttbudsjett for 2023 viser fordelingen fra budsjettsaken fra punkt C og D, samt vikarmidler og noen videreføring av sentrale tildelinger. Overføringer vil komme i neste instituttbudsjett etter at regnskapet for 2022 er avsluttet.

1. Budsjettramme for annum

Krav til prosjektnivå	Beløp
Uspesifisert annum	17 216 900
100127100 Utdanningsassatsing HF - Undervisningsassistenter	600 000
Sum rammebudsjett	17 816 900

Vikarmidler

I tråd med budsjettsaken har vi foreløpig kun gitt vikarmidler for våren. Det vil bli gitt vikarmidler for høsten for stillinger som blir vedtatt videreført i bemanningsplanen. Dette vil bli klart i løpet av våren.

Undervisningsassistenter

Det ble satt av kr 600 000 til undervisningsassistenter. Disse midlene er fordelt per enhet etter antall registrerte studenter i 2022.

	IF	LLE	AHKR	FOF	SKOK	SVT	Sum
Registrerte studenter (2022)	1 402	1 683	1 859	402	169	57	5 572
Prosentvis fordeling	25 %	30 %	33 %	7 %	3 %	1 %	100 %
Budsjett undevisningsassistenter	151 000	181 200	200 200	43 300	18 200	6 100	600 000

Dette er et UiB-internt notat som godkjennes elektronisk i ephorte

Det humanistiske fakultet
Telefon 55589380
post@hf.uib.no

Postadresse
Postboks 7805
5020 Bergen

Besøksadresse
Harald Hårfagres gate 1
Bergen

Saksbehandler
Annhild Fetveit
55589386

2. Budsjettfordeling grunnbevilgningsprosjekter

Krav til prosjektnivå	Beløp
100520 Rekrutteringsstillinger, HF	-576 000
Sum øremerket	-576 000

Foreløpig er det bare lagt inn nye driftsmidler til rekrutteringsstillinger. Resten vil komme når overføringene er klare og eventuelt ved tildeling av nye øremerkede bevilgninger.

3. Budsjetteringsprinsipper

I budsjettsaken ble det gitt føringer for hvordan enhetene kan redusere sin sårbarhet når det gjelder egenandeler i eksterntfinansierte prosjekter:

- For nye eksterntfinansierte prosjekter bør det søkes økonomisk kompensasjon for all forskningstid brukt i prosjektet, dersom det er budsjettammer for det. Arbeidstid brukt i forskningsprosjekter bør fortrinnsvis komme fra forskningsdelen av stillingen, subsidiært like mye fra undervisnings- og forskningsdelen. Se også side 30 i budsjettsaken.
- For prosjekter som har fått tildelt toppfinansiering («sentral egenfinansiering») anbefales det å bruke inntil 50 % av toppfinansieringen til å dekke (betalbare) indirekte kostnader på instituttet eller senteret. For MSCA-prosjekter bør den delen av toppfinansieringen som gjelder 10 % av regnskapsført beløp gå til å dekke enhetens indirekte kostnader. Se side 25 i budsjettsaken.
- For grunnbevilgningsprosjekter og andre tildelinger f.eks. fra sentralnivået eller andre fakulteter, anbefales enhetene å etablere en budsjettsats mellom 15-30 000 kr per årsverk for å dekke enhetens indirekte kostnader i forbindelse med ansettelser. Eksempler på slike indirekte kostnader på instituttnivå er bl.a. telefon, utskrifter, internarrangementer, m.m..
- UiB innfører i 2023 TDI-satser for etter- og videreutdanning. Her finner dere satsene i vedleggene «generelle retningslinjer for økonomiforvaltning» og «Satser – indirekte kostnader 2023».

Gi beskjed dersom dere ser feil eller tildelinger som mangler.

Vi ser fram til et godt samarbeid i 2023!

Vennlig hilsen

Kim Ove Hommen
fakultetsdirektør

Annhild Fetveit
Seksjonssjef

Vedlegg

- 1 Instituttbudsjett 2023 før overføringer
- 2 Toppfinansiering av forskningsprosjekter og utdanningprosjekter HF 2023
- 3 Foreløpig tidsplan for budsjettoppdateringer i 2023
- 4 Generelle retningslinjer for økonomiforvaltning i 2023
- 5 Satser - indirekte kostnader 2023

Liv Berit Jonsson Mørch

Line Bastholm

Evy Hermansen

Terje Selland

AHKR

Tildeling av kostnadsramme

Beløpene skal budsjetteres og stemme på angitt prosjektnivå

Sted	AHKR
Budsjett	Ramme
	Sum of Beløp
Uspesifisert annuum	5 220 200
Resultatmidler og særbevilgninger:	2 902 200
- Resultatmidler inkl. bidrag til programsensur	2 226 000
- 75 % av fellesbidrag, adm og husleie 1,00 årsverk EU-MSCA PUSHH. Justeres i tråd med faktiske tilsetninger.	208 800
- 50 % av fellesbidrag, adm og husleie på TMS CanCode. 1,14 årsverk i 2023. Justeres etter faktiske tilsetninger.	317 400
- 5 stipendiater x 30 000 kr	150 000
Vikarmidler:	1 947 000
- Vikarmidler utlyst stilling i historie - etter Vikør (22/5753) V2023	172 000
- Vikarmidler utlyst stilling i historie - etter Hoffmann (22/13672) V2023	172 000
- Vikarmidler stilling i kulturvitenskap - etter Akman V2023	172 000
- Visedekan for utdanning - Angell V/H2023 - 780 t ltr 68	344 000
- Vikarmidler for instituttleder V/H2023 (1.8.2021-31.7.2025) 100 % = 5 *20 % bistillinger	1 087 000
Små driftsmidler	269 000
- små driftsmidler	269 000
Diverse	102 000
- SapienCE, 20 % bistilling over 5 år, finansieres av rektor (fra februar 2020) 19/5702-110. Redusert til 10 % fra 2023	102 000
100127100 Utdanningsatsing HF - Undervisningsassistenter	200 200
Strategisk:	200 200
- Undervisningsassistenter 2023	200 200
Sum rammebudsjett	5 420 400

Tildeling av øremerkede midler (skal gå i null)

Beløpene skal budsjetteres og stemme på angitt prosjektnivå.

Sted	AHKR
Budsjett	Øremerket

	Sum of Beløp
100520 Rekrutteringsstillinger, HF	
Driftsmidler stip:	
- Christian Lomsdalen 2021-2022-2023 (start 1.9.2021)	-24 000
- Fylling, Anders 22/17821 2023-2024-2025 (start 01.01.2023)	-24 000
- Wetteland, Marte 22/17827 2023-2024-2025 (start 01.01.2023)	-24 000
- Haldorsen, Ingvild 22/17832 2023-2024-2025 (start 16.10.2023)	-24 000
- Skare, Mats 22/17835 2023-2024-2025 (start 06.02.2023)	-24 000
100520 Rekrutteringsstillinger, HF Total	-120 000
Sum øremerket	-120 000

**UNIVERSITETET I BERGEN
INSTITUTT FOR ARKEOLOGI, HISTORIE, KULTUR- OG RELIGIONSVITENSKAP**

Institutttrådsmøte 26.01.2023

Sak 02/23

Faktorer for uttelling i sensurarbeid

Tone Hellesund (kulturvitenskap) ønsker at institutttrådet oppjusterer satsene på eksamensarbeid «slik at de bedre gjenspeiler det faktiske arbeidet», og at AHKR undersøker om de satsene institutttrådet har vedtatt er i tråd med det som oppgis i UiBs personall håndbok (se vedlegg 1).

Når det gjelder det siste: Det er etablert praksis ved Universitetet i Bergen at uttellingen for ulike undervisnings- og vurderingsaktiviteter, herunder faktorer for sensurarbeid, fastsettes på fakultetsnivå, med eventuelle justeringer på instituttnivå. Denne praksisen har vært fulgt også ved AHKR siden instituttet ble etablert 2007.

I 2019 så instituttledelsen med bekymring på at det hadde utviklet seg ulik praksis på de ulike fagene når det gjaldt uttelling for ulike undervisnings- og vurderingsaktiviteter. Konkret ble det blant annet gitt høyere uttelling for samme type vurderinger (hjemmeeksamener) på kulturvitenskap, enn på de andre fagene. I tillegg ble det brukt uforholdsvist mye ressurser på vurdering på instituttet, på bekostning av undervisning.

På denne bakgrunnen satte instituttledelsen, i samråd med institutttrådet, i gang et arbeid for med å etablere en instituttintern standard for uttelling for ulike aktiviteter som føres i timeregnskapet. Formålet var å gjøre den enkeltes føring av timeregnskapet mer forutsigbart, og sikre en samkjøring av praksis i timeføring og faktorer (se orienteringssak Faktorer og timeuttelling ved AHKR, institutttrådsmøtet 13.06.2019.) Grunnleggende handlet det også om å kanalisere ressurser til undervisning.

Institutttrådet vedtok 19.03.2020 nye satser og faktorer i instituttets tilpassede arbeidstidsregnskap, basert blant annet på at det hadde utviklet seg ulike praksiser for hvordan sammenlignbare aktiviteter ble ført (se sak 05/20 Arbeidstidsregnskap – satser og faktorer).

Etter implementeringen av dette vedtaket, presiserte instituttledelsen at når satsene for vurdering av skriftlige oppgaver ble satt, ble det også innført en grense for hvor lange oppgavene kunne være, og at uttellingen ble justert i henhold til slike ordgrenser. Med andre ord: Kortere besvarelser krever mindre tid ved vurdering.

På denne bakgrunn vedtok institutttrådet 22.10.2020 nye justerte faktorer, og understreket at de nye faktorene forutsatte at studentene forholdt seg til klare maksgrenser for oppgavers lengde (se sak 13/20 Arbeidstidsregnskap – justering av eksamensfaktorene).

Hellesund ønsker at de gjeldende satsene for vurdering og ordgrenser, innført etter grundige diskusjoner og behandling i institutttrådet over flere omganger, oppjusteres.

Argumentene for er at de gjeldende satsene ifølge Hellesund ikke gjenspeiler arbeidsmengden som skal gå til vurdering, at det er vanskelig å få «eksterne personer til å ta på seg sensurarbeid» på grunn av de får for dårlig betalt for arbeidet, og at man ellers må slutte med hjemmeeksamener på grunn av at satsene er for lave.

Instituttleder vil påpeke at de gjeldende faktorene gjelder alle former for skriftlige eksamensoppgaver, som differensieres ut fra lengde, ikke ut fra hvor de skrives. Maksimumslengden på besvarelsene ble justert ned når de gjeldende faktorene ble fastsatt, og når arbeidsmengden for sensor dermed ble redusert, er det rimelig at også uttellingen for vurderingsarbeidet ble redusert. Det er viktig at sensorene orienteres om at arbeidsmengden ved sensur er redusert på grunn av ordgrensene. Det er ikke kjent for instituttleder at AHKR ikke skulle klare å rekruttere eksterne sensorer på grunn av uttelling. Det foreligger heller ingen planer om at hjemmeeksamener skal avsluttes ved AHKR av økonomiske grunner.

Instituttrådets medlemmer, som representerer alle fag, også kulturvitenskap, har diskutert sensurfaktorene og oppgavelengden grundig i forkant av justeringene i 2020. Etter instituttleders syn er den gjeldende ordningen, som ble etablert etter grundige drøftinger av instituttrådet sammensatt av representanter for alle fag, fortsatt hensiktsmessig.

Forslag til vedtak:

Instituttrådet opprettholder vedtaket fra sak 13/20.

Teemu Ryymin

Satser for eksamensarbeid

Sak til instituttrådet ved AHKR

I 2020 så ble det vedtatt endringer i faktorberegning for eksamensarbeid. Ved et pennestrøk ble f.eks. satsene for hjemmeeksamen på 3000 ord redusert fra faktor 2 til 0.8, hjemmeeksamen 1500 ord fra 0.8 til 0,4.

Dette opplever både mange ansatte, og ikke minst våre innleide sensorer, som for liten tid til å gjøre denne jobben skikkelig. Med utgangspunkt i en bunke med 50 oppgaver a 3000 ord så krever det:

- Hente fram og eventuelt skrive ut oppgaver fra Inspira. Mange av oss opplever jevnlig trøbbel her, og det tar sin tid og få dette på plass. 2 timer
- Lese oppgavene. Flere enn en oppgave kan leses på 0.8 timer, men det er ikke mulig å bare gange opp dette tallet, og så få et riktig tall for hvor mye tid det f.eks. tar å lese 50 oppgaver. De fleste av oss trenger mange hvilepauser for å komme gjennom en slik bunke. 50 timer
- Sensormøte 2-3 timer
- Innføring av karakterer i Inspira 30 min
- Skrivning av begrunnelser til studentene som ber om dette 4 timer

Alt dette kan slett ikke gjennomføres på de 40 timene en slik oppgavebunke på 50 oppgaver nå gir i timeregnskapet. Jeg mener at 1,5 timer pr oppgave vil være en realistisk sats for å få gjort denne jobben.

Vi sliter med å få eksterne personer til å ta på seg sensurarbeid. Flere har eksplisitt nevnt den dårlige betalingen som årsak til å takke nei. Det er ikke mange som er så begeistret for eksamensarbeid at de ønsker å drive med dette som frivillig arbeid i mai og juni, eller i julestria.

Hjemmeeksamen er en veletablert, og svært hensiktsmessig eksamensform på Kulturvitenskap. Eksamensoppgavene er reflekterende oppgaver der studentene skal forsøke å løfte opp overordnede perspektiver i pensum, og ta i bruk mest mulig av pensum. Vi har ingen «faktareproduserende» eksamensoppgaver på kulturvitenskap. Disse hjemmeeksamenene handler om vurdering, men de handler også i stor grad om læring, og er en viktig del av det pedagogiske opplegget på mange av emnene våre. Det vil derfor være svært synd å måtte slutte med hjemmeeksamener pga av for lave vurderingssatser.


I personalhåndboken for UiB er det oppgitt satser for sensurarbeid, bl.a. 1.0 som sats for eksamensoppgaver på 8 timer eller mer. Jeg lurer derfor også på om AHKR's satser er i strid med honorarsatsene oppgitt i personalhåndboken og om det mulig kan bli snakk om etterbetaling til sensorer. Utfra de satsene som er oppgitt for skoleeksamener i personalhåndboken virker også AHKR's satser for hjemmeeksamener urimelig lave.

Oppsummering:

Jeg ønsker at instituttrådet ved AHKR oppjusterer satsene på eksamensarbeid slik at de bedre gjenspeiler det faktiske arbeidet

Jeg ønsker også at AHKR undersøker om praksisen fra 2020 er i strid med honorarsatsene oppgitt i personalhåndboken <https://cp.compendia.no/universitetet-i-bergen/personalhandbok/69910>

Bergen 08.12.2022


Tone Hellesund

**UNIVERSITETET I BERGEN
INSTITUTT FOR ARKEOLOGI, HISTORIE, KULTUR- OG RELIGIONSVITENSKAP**

Institutttrådsmøte 26.01.2023

Sak 03/23

Suppleringsvalg av nye institutttrådsrepresentanter fra gruppe C, 2023-2025

Nåværende institutttrådsrepresentant for gruppe C, Ayla Tessem, går over i ny stilling på fakultetet i mars og må erstattes. Én av vararepresentantene, Anne Drageset, har også sluttet ved AHKR. Administrasjonen foreslår derfor Anne Mailin Selland som ny institutttrådsrepresentant for gruppe C, og Marlene Johansen som ny vararepresentant. Anna Lisa Arefjord fortsetter som vararepresentant.

Forslag til vedtak:

Instituttrådet velger Anne Mailin Selland som institutttrådsrepresentant og Marlene Johansen som nytt varamedlem for gruppe C i perioden 01.03.23–31.07.25.

Teemu Ryymin