

**UNIVERSITETET I BERGEN
INSTITUTT FOR ARKEOLOGI, HISTORIE, KULTUR- OG RELIGIONSVITENSKAP**

Bergen, 22.01.2016

INNKALLING TIL INSTITUTTRÅDSMØTE

Instituttrådet innkalles med dette til møte **torsdag 28. januar 2016 kl.12.15** på rom 415, Sydneplassen 12/13.

SAKLISTE

- I Innkalling og sakliste
- II Protokoll fra forrige møte
- III Referatsaker
 - a. UUI 11.01.16
- IV Orienteringssaker
 - a. Informasjon fra instituttlederen
 - b. Fakultetsstyresaker
- Sak 01/16 Regnskap 2015, budsjett 2016

Eventuelt

Sakspapirene følger vedlagt.

Jan Heiret

Britt Kristin Holsen

PROTOKOLL FRA INSTITUTTRÅDSMØTE 14.12.2015

Til stede: Instituttleder: Heiret
Gruppe A: Barndon, Brautaset, Natvig, Reme
Gruppe B: Kohne
Gruppe C: Mykkeltveit
Gruppe D: H.L. Eriksen

Sekretær: Holsen
Forfall: Forsberg, Tsakos
Ikke møtt: M. Eriksen
Observatør: Hoffmann, Sævold

I Innkalling og sakliste
Ingen merknader

II Protokoll fra forrige møte
Ingen merknader

III Referatsaker
a. FU 27.11.15
b. UUI 02.11.15
c. UUI 23.11.15
Ingen merknader

IV Orienteringssaker

a. Informasjon fra instituttlederen

- Budsjett for AHKR 2016
Det er klart at det blir et meget stramt budsjett for 2016, men mye er fortsatt uavklart. Det vil ikke være mulig å sette opp et instituttbudsjett før instituttfordelingene foreligger. Instituttledelsen vil gå inn for noen endringer i budsjettfordelingsprinsippene, slik at instituttet i større grad ses som en helhet også når det gjelder løslønnsmidler. Videre vil ledelsen gå inn for at undervisningen gis førsteprioritet i budsjettavsetningene, dernest forskningsaktiviteten. Det vil ikke bli foretatt tildeling av ekskursjonsmidler før totalsituasjonen er avklart.

b. Fakultetsstyresaker

- Budsjettfordeling 2016
Instituttrådet fraråder at fakultetsbudsjettet vedtas slik det nå foreligger med store uoverensstemmelser mellom saksforelegg og tabellverk, og også uoverensstemmelser tabellene mellom. Mye er fortsatt uavklart, og

konsekvensene kan bli store dersom budsjettet vedtas i sin nåværende form.
Det uttrykkes ønske om allmøte om budsjettsituasjonen tidlig på nyåret.

- Programporteføljen
Rådet imøteser prosjektet, men finner organiseringen problematisk.

Sak 16/15 Møteplan for 2016

Heiret orienterte.

Vedtak:

Instituttrådet for AHKR vedtar den framlagte møteplan for 2016.

Eventuelt

Ingen saker.

Bergen 18. desember 2015

Jan Heiret

Britt Kristin Holsen

Dersom det ikke har kommet merknader innen 05.01.16, regnes protokollen som godkjent.

Institutt for arkeologi, historie, kultur- og religionsvitenskap

Utvalg for undervisning og internasjonalisering

Innkalling til UII-møte mandag 11.01.2016

Til stede: Dag Endsjø, Tove Fjell, Knut Grove, Louise Krupka (student), Simon Malmberg, Tonje Niemi (student), Marie Louise Tønnessen (student), Julie A. Tønsaker Watkins

Observatører: Eirik Kvam Goksøyr, Jannie Idsal, Torunn Saunes, Sissel Undheim

Ikke møtt: Studentrepresentant for kulturvitenskap

1) Innkalling og sakliste

Sak 2016/01 utsettes til neste møte
Fjell/Watkins melder sak under eventuelt

2) Orienterings- og oppfølgingssaker

a) Kartlegging av læringsutbyttebeskrivelser religionsvitenskap

Sissel Undheim rapporterer fra NOKUT-seminar i Oslo, der læringsutbyttebeskrivelsene for en rekke utdanninger, blant annet religionsvitenskap, ble presentert og sammenlignet. Seminaret fremhevet at det er viktig at vitenskapelig ansatte involverer og engasjerer seg i utformingen av læringsutbyttebeskrivelsene.

b) Integrert lektorutdanning med master i historie eller religion

Det er fortsatt uklart om programmet opprettes med oppstart i 2016. Men en forutsetning for opptak i 2016 er at alle emnebeskrivelser for hele programmets studieløp er utarbeidet. AHKR går derfor videre med utarbeidelsen av disse, jf sak 02/2016.

c) Ekskursjonsmidler 2016

Inntil budsjettet er klart, vet vi ikke hvor mye som kan settes av til ekskursjonsmidler. Det er derfor fortsatt ikke mulig å anslå om/hvor mye hver søker vil få innvilget. Men vitenskapelig ansatte som deltar på ekskursjoner vil uansett få dekket sine utgifter til reise og opphold. Ekskursjoner der det er mulig for studentene å dekke utgiftene sine selv, kan derfor gjennomføres.

d) Programsensorrappport RegReg

Knut Grove presenterer Mats Lundmarks siste rapport. Rapporten sendes til fakultetet med programmets kommentar, og legges frem for Studiestyret.

e) Programsensorrappport kulturvitenskap

Hans-Jakob Ågotnes presenterer Anne Eriksens siste rapport. Rapporten sendes til fakultetet med fagmiljøets kommentar, og legges frem for Studiestyret.

f) Universitetsskolene

AHKR utarbeider en oversikt over aktuelle forelesninger der elever fra St. Paul og Amalie Skram kan delta. Oversikten sendes til skolene mandag 18. januar.

g) Fagrapporter innen 1.2. 2016

Som grunnlag for utdanningsmeldingen skal hvert fag utarbeide en kort rapport om studieaktiviteten i 2015. Den skal ikke være omfattende, men trekke frem sentrale punkter der vi kan vise til suksesser eller der det er utfordringer som må tas tak i.

NB: Fristen fremskyndes til 18.1.2016

3) Diskusjonssaker

a) Begrunnelse for karakterer

Stadig flere studenter ønsker begrunnelse for karakteren, og dette utgjør en økende arbeidsbelastning for sensorer og administrasjonen. Studentene har rett på begrunnelse, men ikke alle som ber om det har behov for det slik det opprinnelig var tenkt. Kan man finne måter å redusere antallet på, samtidig som man tar hensyn til studentenes tydelige ønske om tilbakemelding? Watkins forbereder sak til UUI-møtet 29. februar.

4) Saker

2016/01 Endringer i emnebeskrivelser for HIDID111 og HIDID112

Utsettes til UUI 25.1.

2016/02 Emnebeskrivelser MAHF-LÆHR

Christian Sæle presenterer forslag til emnebeskrivelser.

Vedtak: UUI godkjenner emnebeskrivelsene for emnene HIS250L, HIS302L, HIS303L og HIDID313 med de endringer som kom frem på møtet.

UUI gir fagmiljøet i religionsvitenskap fullmakt til å utarbeide tilsvarende beskrivelser for de nye emnene i religionsvitenskap som skal inngå i lektorprogrammet.

5) Eventuelt

Åpen dag 2016

Jannie Idsal orienterer om status for planleggingen så langt.

Tove Fjell og Julie Watkins presenterer forslag til informasjonstekst om AHKR's fagdag.

Tove Fjell
leder

Julie A. Tønsaker Watkins
sekretær

**UNIVERSITETET I BERGEN
INSTITUTT FOR ARKEOLOGI, HISTORIE, KULTUR- OG RELIGIONSVITENSKAP**

Institutttrådsmøte 28.01.2016

Sak 01/16

Regnskap 2015 og budsjett 2016

Notat om regnskapet for 2015 og budsjettfordeling for 2016 legges fram sammen med detaljrapporter og budsjettoversikt.

Forslag til vedtak:

Instituttrådet tar regnskapet for 2015 til etterretning og vedtar den framlagte budsjettfordelingen for 2016.

Jan Heiret

Regnskap 2015, budsjett 2016

Regnskap 2015

Regnskapet for 2015 er gjort opp med en rest på kr. 2.524.434. Merforbruk av lønnsmidler ut over tildelt ramme, vil gi en beregnet belastning for sosiale kostnader på kr. 119.508.

Forpliktende overføringer beløper seg til kr. 1.761.546, noe som gir et reelt overskudd på kr.643.380. I henhold til fakultetets budsjettfordelingsmodell, skal instituttene kunne overføre inntil 5% av foregående års totalbudsjett. Dette utgjør for AHKR kr. 630.150, noe som betyr at kr. 13.230 av ubrukte midler i 2015 ikke kan overføres til 2016.

Instituttet hadde fram mot årsavslutning i fjor langt bedre kontroll over pengebruken enn foregående år, slik at alternative disponeringsplaner kunne følges. Dette skyldes at øremerkete midler i noe større grad ble disponert tidligere på året, og særlig at det ble holdt en løpende dialog om bruken av tildelte midler. Ubrukte øremerkete midler, ble nyttet til fellesformål.

Annuum (felles driftsmidler) var for 2015 budsjettet med kr. 2.462.790, mens regnskapet viste et forbruk på kr. 2.300.444. Når det i rapportene viser et underskudd, er det fordi det kun budsjetteres med tildelte midler, mens inntekter og overføringer ikke framgår slik som i eget budsjettoppsett.

Løslønn (timemidler, kompensasjoner, vikarmidler og frikjøpsmidler) viser en rest på kr. 818.134. Det er imidlertid i tillegg brukt like i overkant av kr. 1 mill. til lønnsutgifter dekket ved faktura, som belastes driftsmidlene, for intern innleie av ansatte ved Rokkansenteret og Universitetsmuseet.

Vedlegg 2 viser regnskapssammendrag for 2015, mens de vedlagte detaljrapportene viser totalregnskapet (vedlegg 3), annuum (vedlegg 4) og undervisning (vedlegg 5).

Budsjett 2016

Totaltildeling fra fakultetet for 2016 summerer seg til kr. 5.476.300, mot kr. 7.773.000 på samme tidspunkt i 2015. Selve resultattildelingen er redusert med om lag kr. 1.630.000 noe som i hovedsak skyldes fakultetets forverrede økonomi, men også nedgang i instituttets resultat både når det gjelder studiepoeng og publikasjonspoeng (se vedlegg 11).

Resultatmidlene gis nå som driftsmidler, uten at tidligere fakultetsavsetning til sosiale kostnader knyttet til lønn, overføres fullt ut. Det gis kun vikarordning for ledige stillinger i vårsemesteret, og ingen vikarordninger for høstsemesteret. Instituttet kompenseres ikke lenger for infrastruktur til postdoktorer. Midler til programsensur og smådriftsmidler er halvert. (Se vedleggene 9-13.)

Instituttets BOA-virksomhet er betydelig redusert, og det kan kun forventes inntekter på om lag kr. 100.000 inneværende år. (Se vedlegg 6.)

2016 blir således et år med stram instituttøkonomi, og de fleste budsjettposter må reduseres.

Budsjettfordelingen er foretatt på bakgrunn av tildelte midler, positiv overføring, beregnete BOA-inntekter, samt frikjøpsmidler. Forslag til instituttbudsjett for 2016 er vedlagt i vedlegg

7 «Budsjettfordeling». Vedlegg 8 «Løslønn fordelt på fag» oppsummerer timemidler, kompensasjoner, vikarordninger og frikjøp, og fordeler dem på fagene.

Løslønnsmidler og undervisningsrelaterte utgifter

I tråd med instituttrådets føringer (møte 14.12.15) har midler til undervisning og sensur blitt prioritert. Alle fag har imidlertid hatt en gjennomgang av undervisningstilbud og bruk av eksterne sensorer, og samtlige har redusert ressursbruken. Det har vært en løpende dialog med fagkoordinatorene som har lagt ned et stort arbeid i denne gjennomgangen, og tildelingene er gjort i samsvar med de reduserte behovsmeldingene fra fagene. Konkrete vikarordninger er videreført til fagene, mens det så er foretatt justeringer mellom fagene og instituttavsetningene etter behov. Timemidlene har tidligere år blitt fordelt etter studiepoengsproduksjon.

Det settes for 2016 av en egen budsjettpost for arkeologisk feltkurs og metallurgisk kurs i samsvar med innmeldt behov.

Søknader om støtte til datainnsamling og hospitering varierer sterkt fra år til år, og for 2016 settes det av kr. 75.000 som tilsvarer behovet i 2015.

Ekskursjonsmidlene reduseres til kr. 33.000 og omfatter kun lokale ekskursjoner. Disse favner imidlertid bredt, og med dette beløpet vil det gis ekskursjonstilbud til om lag 80 studenter.

Fagutvalgene tildeles fortsatt kr. 2.000 pr. semester, men det gis ikke anledning til å overføre ubrukte midler fra et år til neste. Det kan søkes om bevilgninger ut over dette dersom fagutvalgene har særskilte behov.

Forskning og forskerutdanning

Midler til forskningsformål, herunder midler til forskerutdanning, er opprettholdt med samme avsetninger som i fjor. Dette er også i tråd med instituttrådets føringer fra møtet i desember 2015, og i tråd med beslutningen fra 2014 om at de felles avsetningene burde økes med den intensjon å bidra til mer og bedre forskning og publisering, og som følge av at instituttet mottar stadig flere og bedre søknader om smådrifts-, forsknings- og publiseringsmidler.

Tildelingene til forskergruppene er redusert til kr. 10.000 hver, og det settes av et samlet beløp på kr. 40.000 til faglig virksomhet på fagene, som tildeles etter søknad.

Insentivmidler og startpakker

Det er nødvendig å redusere avsetningene til insentivmidler med 25% for å få budsjettet til å gå i balanse. Dette kan gjøres ved å redusere satsene, eller sette en øvre grense for tildeling av insentivmidler.

Ordningen med startpakker for nytilsatte videreføres, og forpliktelser fra tidligere tildelinger opprettholdes gjennom en avsetning på kr. 194.000.

Driftskostnader

Annuum er redusert til i overkant av kr. 1,8 mill. Midler til arkeologisk feltkurs ble tidligere dekket av annuum, men ettersom kostnadene har økt betraktelig etter at kurset flyttet fra Stend, gjøres det nå en egen avsetning på kr. 182.000. Det er likevel en reduksjon av frie driftsmidler på om lag 0,5 mill. og dermed samtidig en redusert buffer for uforutsette utgifter.

Instituttleders midler som også deles med forskningskoordinator og undervisningskoordinator, reduseres med en tredel.

HMS og velferdstiltak halveres, og det gjøres for i år ingen avsetning til særskilte tiltak.

Sparetiltak

Det manes til måtehold i all pengebruk. Interne møter, seminar, workshop o.l. holdes i egne lokaler, i all hovedsak uten bevertning. Representasjonskostnader holdes på et nøkternt nivå. Reisekostnader må reduseres der det er mulig. Videokonferanseutstyret er forbedret, og det er på samme rom etablert en permanent skypeløsning med oppgradert lyd og bilde. Det bør vurderes også å avholde muntlig eksaminasjon ved bruk av videokonferanse eller skype.

Vedlegg

- V2. Regnskapssammendrag 2015
- V3. Totalrapport 2015
- V4. Rapport annuum 2015
- V5. Rapport timemidler løslønn 2015
- V6. Rapport BOA 2015
- V7. Budsjettdeling AHKR 2016
- V8. Løslønn fordelt på fag AHKR 2016
- V9. Budsjettbrev fra fakultetet av 11.01.2016
- V10. Budsjettdeling 2016 for HF
- V11. Datagrunnlag resultatfordeling 2016
- V12. Resultatfordeling 2016
- V13. Fakultetets instituttbudsjett pr. 11.01.2016

BKH 21.01.2016

112200 AHKR REGNSKAP 31.12. 2015

2015	Hittil i år - budsjett	Hittil i år - regnskap	Hittil i år - avvik
	BUDSJETT	REGNSKAP	REST
Annuum drift	1 205 731	2 300 444	-1 094 713
BOA 700910/annuum	752 000	23 919	728 081
Timemidler	3 539 000	2 720 866	818 134
Insentivmidler	894 913	835 348	59 565
Stip og postdok	1 024 199	464 897	559 302
Andre øremerkede midler	5 187 157	3 733 092	1 454 065
SUM	12 603 000	10 078 566	2 524 434

BOA AKTIVITETPR 31.12.2015

	Kostnadsbudsjett	Kostnadsført	Rest kostnad
GL prosjektnummer	BUDSJETT	REGNSKAP	REST
100005 Oppdrag	1 115 266	938 448	176 818
199995 NFR	8 545 426	7 474 802	1 070 624
219995 Statlige etater	9 380 257	4 498 480	4 881 777
399995 Organisasjoner	63 349	0	63 349
469994 Gaveforsterkningsmidler	382 013	363 322	18 691
469995 Gaver	642 928	552 779	90 149
499995 Næringsliv og privat	1 360 658	805 000	555 658
599995 Stiftelser	472 478	327 463	145 015
639995 EU	1 453 658	1 240 171	213 487
Sum	23 416 034	16 200 465	7 215 569

Egenfinansiering er ikke med her.

S14-Analyseregnskap - Inntekt, kostnad, overføring

Rapport avgrenset: År : '2015' , Status per måned nr : '12' , Sted fom : '112200' , Sted tom : '112200'
 , Område : 'GB' , Analyse fom : '000000' , Analyse tom : '999999' , Motpart : '%' , Firma : '01' ,
 Budsjettnavn UiB : 'B4-BUD.PROG' , Saldouttrekk : 'I' , Virksomhet : 'T'

Rapport bestilt 14.01.2016 , side 1

Faknavn	<Alle>	A-sted	<Alle>	K-stednavn	<Alle>	Finansieringskilde	<Alle>
Prosjektnavn:	<Alle>	Motpart	00	Ta bort null-rader	J		
Analysenavn:				Hittil i år - budsjett	Hittil i år - regnskap	Hittil i år - avvik	Hittil i år - avvik i %
000000	Uspesifisert	Innt.		0	-139 514	139 514	
		Kostn.		1 957 731	2 463 877	-506 146	-25,9%
		Sum		1 957 731	2 324 363	-366 632	-18,7%
217600	Akman Haci	Kostn.		20 000	20 000	0	0,0%
		Sum		20 000	20 000	0	0,0%
217601	Angell Svein Ivar	Kostn.		10 875	11 148	-273	-2,5%
		Sum		10 875	11 148	-273	-2,5%
217602	Alver Bente	Kostn.		4 193	4 043	150	3,6%
		Sum		4 193	4 043	150	3,6%
217603	Andresen Astri	Kostn.		5 273	5 299	-26	-0,5%
		Sum		5 273	5 299	-26	-0,5%
217604	Bagge Sverre H.	Kostn.		8 500	8 500	0	0,0%
		Sum		8 500	8 500	0	0,0%
217605	Bergsvik Knut Andreas	Kostn.		5 000	5 000	0	0,0%
		Sum		5 000	5 000	0	0,0%
217606	Bjørkelo Anders	Kostn.		30 000	1 555	28 445	94,8%
		Sum		30 000	1 555	28 445	94,8%
217607	Brautaset Camilla	Kostn.		3 500	16 006	-12 506	-357,3%
		Sum		3 500	16 006	-12 506	-357,3%
217609	Dyrvik,Ståle	Kostn.		25 938	0	25 938	100,0%
		Sum		25 938	0	25 938	100,0%
217610	Endsjø Dag Ø	Kostn.		11 750	11 746	4	0,0%
		Sum		11 750	11 746	4	0,0%
217612	Fjell Tove	Kostn.		26 668	26 621	47	0,2%
		Sum		26 668	26 621	47	0,2%
217615	Gilhus Ingvild	Kostn.		19 685	19 893	-208	-1,1%
		Sum		19 685	19 893	-208	-1,1%
217616	Gilje Nils	Kostn.		34 000	33 460	540	1,6%
		Sum		34 000	33 460	540	1,6%
217617	Grønlie Tore	Kostn.		27 938	28 064	-126	-0,5%
		Sum		27 938	28 064	-126	-0,5%
217618	Haug Eldbjørg	Kostn.		25 000	25 005	-5	-0,0%
		Sum		25 000	25 005	-5	-0,0%
217619	Henshilwood Christopher	Kostn.		4 048	5 252	-1 204	-29,7%
		Sum		4 048	5 252	-1 204	-29,7%
217620	Hoffmann Christhard	Kostn.		1 750	1 706	44	2,5%
		Sum		1 750	1 706	44	2,5%
217621	Heiret Jan	Kostn.		4 083	4 083	0	0,0%
		Sum		4 083	4 083	0	0,0%
217622	Håland Randi	Kostn.		11 000	11 000	0	0,0%
		Sum		11 000	11 000	0	0,0%
217623	Haavet Elisabeth	Kostn.		27 500	27 393	107	0,4%
		Sum		27 500	27 393	107	0,4%
217624	Jacobsen Knut A	Kostn.		57 913	57 333	581	1,0%
		Sum		57 913	57 333	581	1,0%
217625	Kolle Nils	Kostn.		15 000	15 000	0	0,0%
		Sum		15 000	15 000	0	0,0%
217626	Meyer Jørgen Christian	Kostn.		27 500	27 500	-0	-0,0%

Faknavn	<Alle>	A-sted	<Alle>	K-stednavn	<Alle>	Finansieringskilde	<Alle>
Prosjektnavn:	<Alle>	Motpart	00	Ta bort null-rader	J		
Analysenavn:			Hittil i år - budsjet	Hittil i år - regnskap	Hittil i år - avvik	Hittil i år - avvik i %	
	Sum		27 500	27 500	-0	-0,0%	
217627 Mikaelsson Lisbeth	Kostn.		13 042	13 015	27	0,2%	
	Sum		13 042	13 015	27	0,2%	
217628 Mæhle Ingvar Brandvik	Kostn.		5 000	5 000	0	0,0%	
	Sum		5 000	5 000	0	0,0%	
217629 Nagel Anne-Hilde	Innt.		0	-1 938	1 938		
	Kostn.		-1 938	0	-1 938	-100,0%	
	Sum		-1 938	-1 938	0	0,0%	
217630 Natvig Richard	Kostn.		25 000	24 768	232	0,9%	
	Sum		25 000	24 768	232	0,9%	
217632 Reme, Eva	Kostn.		11 750	11 750	0	0,0%	
	Sum		11 750	11 750	0	0,0%	
217633 Rydving Håkan	Kostn.		10 516	9 174	1 342	12,8%	
	Sum		10 516	9 174	1 342	12,8%	
217634 Schröter Harm	Kostn.		18 500	18 309	191	1,0%	
	Sum		18 500	18 309	191	1,0%	
217635 Selberg Torunn	Kostn.		9 750	9 751	-1	-0,0%	
	Sum		9 750	9 751	-1	-0,0%	
217636 Solli Arne	Kostn.		6 250	3 582	2 668	42,7%	
	Sum		6 250	3 582	2 668	42,7%	
217637 Stausberg Michael	Kostn.		41 750	41 673	77	0,2%	
	Sum		41 750	41 673	77	0,2%	
217638 Thomassen Einar	Kostn.		26 244	26 244	-0	-0,0%	
	Sum		26 244	26 244	-0	-0,0%	
217639 Ulvund Frode	Kostn.		12 500	12 494	6	0,0%	
	Sum		12 500	12 494	6	0,0%	
217640 Vikør Knut	Kostn.		38 000	38 000	0	0,0%	
	Sum		38 000	38 000	0	0,0%	
217641 Von der Lippe Marie	Kostn.		2 500	2 158	342	13,7%	
	Sum		2 500	2 158	342	13,7%	
217642 Øye Ingvild	Kostn.		22 333	22 292	41	0,2%	
	Sum		22 333	22 292	41	0,2%	
217643 Ågotnes Hans-Jakob	Kostn.		1 750	0	1 750	100,0%	
	Sum		1 750	0	1 750	100,0%	
217646 Aukland Knut	Kostn.		2 500	2 500	0	0,0%	
	Sum		2 500	2 500	0	0,0%	
217647 Chase Brian	Kostn.		1 619	0	1 619	100,0%	
	Sum		1 619	0	1 619	100,0%	
217648 Hobson Rolf	Kostn.		10 000	10 715	-715	-7,2%	
	Sum		10 000	10 715	-715	-7,2%	
217649 Ersland, Geir Atle	Kostn.		21 000	21 380	-380	-1,8%	
	Sum		21 000	21 380	-380	-1,8%	
217650 d'Errico Francesco	Kostn.		8 188	8 010	178	2,2%	
	Sum		8 188	8 010	178	2,2%	
217651 Hamre Stian	Kostn.		1 750	1 750	0	0,0%	
	Sum		1 750	1 750	0	0,0%	
217652 Malmberg Simon	Kostn.		30 000	30 006	-6	-0,0%	
	Sum		30 000	30 006	-6	-0,0%	
217653 Melve Leidulf	Kostn.		28 750	28 740	10	0,0%	
	Sum		28 750	28 740	10	0,0%	
217654 Sæle Christian	Kostn.		-1 750	-1 750	0	0,0%	
	Sum		-1 750	-1 750	0	0,0%	
217655 Blom Ida	Kostn.		5 188	0	5 188	100,0%	
	Sum		5 188	0	5 188	100,0%	
217656 Van Niekerk Karen	Kostn.		2 438	2 438	0	0,0%	

Faknavn	<Alle>	A-sted	<Alle>	K-stednavn	<Alle>	Finansieringskilde	<Alle>
Prosjektnavn:	<Alle>	Motpart	00	Ta bort null-rader	J		
Analysenavn:			Hittil i år - budsjett	Hittil i år - regnskap	Hittil i år - avvik	Hittil i år - avvik i %	
	Sum		2 438	2 438	0	0,0%	
217657 Helle Knut	Kostn.		14 438	14 438	0	0,0%	
	Sum		14 438	14 438	0	0,0%	
217658 Anfinset Nils	Kostn.		15 000	14 928	72	0,5%	
	Sum		15 000	14 928	72	0,5%	
217659 Hellesund Tone	Kostn.		4 000	4 000	0	0,0%	
	Sum		4 000	4 000	0	0,0%	
217660 Seland Eivind	Kostn.		11 750	11 343	407	3,5%	
	Sum		11 750	11 343	407	3,5%	
217661 Grieg-Smith Sven-Erik	Kostn.		10 000	10 000	0	0,0%	
	Sum		10 000	10 000	0	0,0%	
217662 Gregersen Malin	Kostn.		4 250	4 193	57	1,3%	
	Sum		4 250	4 193	57	1,3%	
217665 Tsakos Alexandros	Kostn.		7 500	7 500	0	0,0%	
	Sum		7 500	7 500	0	0,0%	
217667 Slettebø Thomas	Kostn.		3 500	3 500	0	0,0%	
	Sum		3 500	3 500	0	0,0%	
217668 Ryymin Teemu	Kostn.		10 875	10 875	0	0,0%	
	Sum		10 875	10 875	0	0,0%	
217669 Vezzadini Elena	Kostn.		8 750	8 750	0	0,0%	
	Sum		8 750	8 750	0	0,0%	
217670 Dølerud Magnus	Kostn.		2 500	2 500	0	0,0%	
	Sum		2 500	2 500	0	0,0%	
217671 Hovland Edgar	Kostn.		9 188	9 188	0	0,0%	
	Sum		9 188	9 188	0	0,0%	
217672 Loftsgarden Kjetil	Kostn.		625	625	0	0,0%	
	Sum		625	625	0	0,0%	
217673 Medvedeva Olga	Kostn.		1 750	1 750	0	0,0%	
	Sum		1 750	1 750	0	0,0%	
217674 Melvær Knut	Kostn.		3 750	3 750	0	0,0%	
	Sum		3 750	3 750	0	0,0%	
217675 Nilsen Yngve	Kostn.		4 168	4 168	0	0,0%	
	Sum		4 168	4 168	0	0,0%	
217676 Olsen Dag Erik F	Kostn.		6 125	6 125	0	0,0%	
	Sum		6 125	6 125	0	0,0%	
217677 Skjoldli Jane	Kostn.		2 500	2 500	0	0,0%	
	Sum		2 500	2 500	0	0,0%	
217678 Tandberg Håkon	Kostn.		2 500	2 500	0	0,0%	
	Sum		2 500	2 500	0	0,0%	
217679 Østby Erik	Kostn.		5 000	300	4 701	94,0%	
	Sum		5 000	300	4 701	94,0%	
217680 Blazevic Dunja	Kostn.		7 000	6 747	253	3,6%	
	Sum		7 000	6 747	253	3,6%	
217750 Berg Heidi Lund	Kostn.		24 000	25 824	-1 824	-7,6%	
	Sum		24 000	25 824	-1 824	-7,6%	
217751 Aukland Knut	Kostn.		17 037	11 713	5 324	31,3%	
	Sum		17 037	11 713	5 324	31,3%	
217754 Forrás Peter	Kostn.		25 694	8 558	17 136	66,7%	
	Sum		25 694	8 558	17 136	66,7%	
217755 da Costa Bruno Abreu	Kostn.		0	4 966	-4 966		
	Sum		0	4 966	-4 966		
217756 Haaland Magnus Mathisen	Kostn.		26 335	26 335	0	0,0%	
	Sum		26 335	26 335	0	0,0%	
217758 Tsakos Alexandros	Kostn.		24 140	22 837	1 303	5,4%	
	Sum		24 140	22 837	1 303	5,4%	

Faknavn	<Alle>	A-sted	<Alle>	K-stednavn	<Alle>	Finansieringskilde	<Alle>
Prosjektnavn:	<Alle>	Motpart	00	Ta bort null-rader	J		
			Hittil i år - budsjet	Hittil i år - regnskap	Hittil i år - avvik	Hittil i år - avvik i %	
Analysenavn:							
217759 Hornnes Rune	Kostn.		8 415	4 203	4 212	50,1%	
	Sum		8 415	4 203	4 212	50,1%	
217760 Hop Henriette	Kostn.		24 501	12 086	12 415	50,7%	
	Sum		24 501	12 086	12 415	50,7%	
217761 Kristiansen Thorleif Aass	Kostn.		51 900	51 900	0	0,0%	
	Sum		51 900	51 900	0	0,0%	
217762 Melvær Knut	Kostn.		1 132	1 120	12	1,1%	
	Sum		1 132	1 120	12	1,1%	
217763 Mugabowagahunde Maurice	Kostn.		18 367	10 000	8 367	45,6%	
	Sum		18 367	10 000	8 367	45,6%	
217764 Olsson Stefan	Kostn.		11 273	10 548	725	6,4%	
	Sum		11 273	10 548	725	6,4%	
217765 Myglund Sigrid	Kostn.		21 849	0	21 849	100,0%	
	Sum		21 849	0	21 849	100,0%	
217766 Bokn Harald Stokkedal	Kostn.		39 083	0	39 083	100,0%	
	Sum		39 083	0	39 083	100,0%	
217767 Slettebø Thomas E D	Kostn.		5 005	5 005	0	0,0%	
	Sum		5 005	5 005	0	0,0%	
217768 Moseng Terje Breigutu	Kostn.		33 351	20 853	12 498	37,5%	
	Sum		33 351	20 853	12 498	37,5%	
217769 Svenungsen Pål Berg	Kostn.		38 447	6 520	31 927	83,0%	
	Sum		38 447	6 520	31 927	83,0%	
217770 York Eyvind Urkedal	Kostn.		38 881	21 674	17 207	44,3%	
	Sum		38 881	21 674	17 207	44,3%	
217771 Loftsgarden Kjetil	Kostn.		46 089	8 341	37 748	81,9%	
	Sum		46 089	8 341	37 748	81,9%	
217773 Reiersen Håkon	Kostn.		46 845	0	46 845	100,0%	
	Sum		46 845	0	46 845	100,0%	
217774 Tandberg Håkon	Kostn.		15 011	11 314	3 697	24,6%	
	Sum		15 011	11 314	3 697	24,6%	
217775 Hoel Henriette Mikkelsen	Kostn.		17 460	5 500	11 960	68,5%	
	Sum		17 460	5 500	11 960	68,5%	
217776 Løvv Margrethe	Kostn.		14 251	1 253	12 998	91,2%	
	Sum		14 251	1 253	12 998	91,2%	
217777 Discamps Emmanuel	Kostn.		14 802	14 802	0	0,0%	
	Sum		14 802	14 802	0	0,0%	
217780 Baug Irene	Kostn.		48 000	36 773	11 227	23,4%	
	Sum		48 000	36 773	11 227	23,4%	
217781 Sævoid Kristine	Kostn.		24 000	6 729	17 271	72,0%	
	Sum		24 000	6 729	17 271	72,0%	
217786 Drageset Anne	Kostn.		49 121	33 345	15 776	32,1%	
	Sum		49 121	33 345	15 776	32,1%	
217787 Gjerde Åsmund Borgen	Kostn.		64 320	9 415	54 905	85,4%	
	Sum		64 320	9 415	54 905	85,4%	
217788 Granados Tina	Kostn.		55 385	23 396	31 989	57,8%	
	Sum		55 385	23 396	31 989	57,8%	
217789 Kohne Sara	Kostn.		57 810	24 769	33 041	57,2%	
	Sum		57 810	24 769	33 041	57,2%	
217790 Olsen Dag Erik Færø	Kostn.		57 335	8 132	49 203	85,8%	
	Sum		57 335	8 132	49 203	85,8%	
217791 Skjoldli Jane	Kostn.		33 317	31 697	1 620	4,9%	
	Sum		33 317	31 697	1 620	4,9%	
217792 Wright Marta Camilla	Kostn.		71 043	5 291	65 752	92,6%	
	Sum		71 043	5 291	65 752	92,6%	
217800 Publiseringstøtte ikke	Kostn.		0	7 551	-7 551		

Faknavn	<Alle>	A-sted	<Alle>	K-stednavn	<Alle>	Finansieringskilde	<Alle>
Prosjektnavn:	<Alle>	Motpart	00	Ta bort null-rader	J		
Analysenavn:			Hittil i år - budsjett	Hittil i år - regnskap	Hittil i år - avvik	Hittil i år - avvik i %	
tordeit	Sum		0	7 551	-7 551		
217801 Publiseringssøtte Malmberg	Kostn.		17 000	17 000	0	0,0%	
	Sum		17 000	17 000	0	0,0%	
217802 Publiseringssøtte Haug	Kostn.		2 615	2 615	1	0,0%	
	Sum		2 615	2 615	1	0,0%	
217803 Publiseringssøtte von der Lippe	Kostn.		17 500	17 656	-156	-0,9%	
	Sum		17 500	17 656	-156	-0,9%	
217804 Publiseringssøtte Jacobsen	Kostn.		7 087	7 087	0	0,0%	
	Sum		7 087	7 087	0	0,0%	
217805 Publiseringssøtte Kverndokk	Kostn.		50 000	50 000	0	0,0%	
	Sum		50 000	50 000	0	0,0%	
217806 Publiseringssøtte Schrøter	Kostn.		12 000	10 517	1 483	12,4%	
	Sum		12 000	10 517	1 483	12,4%	
217807 Publiseringssøtte Baug	Kostn.		50 000	50 000	0	0,0%	
	Sum		50 000	50 000	0	0,0%	
217808 Publiseringssøtte Hovden	Kostn.		28 000	28 000	0	0,0%	
	Sum		28 000	28 000	0	0,0%	
217809 Publiseringssøtte Ulvund	Kostn.		20 000	20 000	0	0,0%	
	Sum		20 000	20 000	0	0,0%	
217811 Småforsk Undheim	Kostn.		50 000	55 899	-5 899	-11,8%	
	Sum		50 000	55 899	-5 899	-11,8%	
217812 Småforsk Von der Lippe	Kostn.		30 000	25 878	4 122	13,7%	
	Sum		30 000	25 878	4 122	13,7%	
217813 Småforsk Haug	Kostn.		25 000	25 004	-4	-0,0%	
	Sum		25 000	25 004	-4	-0,0%	
217814 Småforsk Mæhle	Kostn.		26 000	26 000	0	0,0%	
	Sum		26 000	26 000	0	0,0%	
217815 Småforsk Malmberg	Kostn.		35 000	18 305	16 695	47,7%	
	Sum		35 000	18 305	16 695	47,7%	
217816 Småforsk Jacobsen	Kostn.		20 000	22 673	-2 673	-13,4%	
	Sum		20 000	22 673	-2 673	-13,4%	
217817 Småforsk Rydving	Kostn.		47 000	47 000	0	0,0%	
	Sum		47 000	47 000	0	0,0%	
217818 Småforsk Nagel	Kostn.		20 000	20 000	0	0,0%	
	Sum		20 000	20 000	0	0,0%	
217819 Småforsk Sæle	Kostn.		17 000	7 701	9 299	54,7%	
	Sum		17 000	7 701	9 299	54,7%	
217820 Småforsk Selberg	Kostn.		90 000	78 453	11 547	12,8%	
	Sum		90 000	78 453	11 547	12,8%	
217821 Småforsk Schrøter	Kostn.		47 000	47 000	0	0,0%	
	Sum		47 000	47 000	0	0,0%	
217822 Småforsk Ryymin	Kostn.		60 000	42 619	17 381	29,0%	
	Sum		60 000	42 619	17 381	29,0%	
217823 Småforsk Bang	Kostn.		100 000	104 055	-4 055	-4,1%	
	Sum		100 000	104 055	-4 055	-4,1%	
217824 Forskerutdanning	Kostn.		135 000	125 475	9 525	7,1%	
	Sum		135 000	125 475	9 525	7,1%	
217825 RegReg drift	Kostn.		25 000	22 739	2 261	9,0%	
	Sum		25 000	22 739	2 261	9,0%	
217826 Kark v/Oldervoll	Kostn.		0	1 400	-1 400		
	Sum		0	1 400	-1 400		
217827 Småforsk Knutsen	Kostn.		50 000	49 971	29	0,1%	
	Sum		50 000	49 971	29	0,1%	
217828 Vitenskapshistorie	Kostn.		1 507 694	706 229	801 466	53,2%	
	Sum		1 507 694	706 229	801 466	53,2%	

Faknavn	<Alle>	A-sted	<Alle>	K-stednavn	<Alle>	Finansieringskilde	<Alle>
Prosjektnavn:	<Alle>	Motpart	00	Ta bort null-rader	J		
Analysenavn:			Hittil i år - budsjett	Hittil i år - regnskap	Hittil i år - avvik	Hittil i år - avvik i %	
	Sum		97 000	67 233	29 767	30,7%	
217859 Forskningsmidler Undheim	Kostn.		38 500	21 500	17 000	44,2%	
	Sum		38 500	21 500	17 000	44,2%	
217860 Forskningsmidler Selberg	Kostn.		25 000	25 000	-0	-0,0%	
	Sum		25 000	25 000	-0	-0,0%	
217862 Forskningsmidler Brautaset	Kostn.		118 000	101 434	16 566	14,0%	
	Sum		118 000	101 434	16 566	14,0%	
217863 Forskningsmidler Jacobsen	Kostn.		31 100	30 183	917	2,9%	
	Sum		31 100	30 183	917	2,9%	
217864 Forskningsmidler Knutsen	Kostn.		96 000	61 668	34 332	35,8%	
	Sum		96 000	61 668	34 332	35,8%	
217865 Forskningsmidler SRI/Selberg	Kostn.		60 000	11 814	48 186	80,3%	
	Sum		60 000	11 814	48 186	80,3%	
217866 Forskningsmidler Malmberg	Kostn.		12 750	2 035	10 715	84,0%	
	Sum		12 750	2 035	10 715	84,0%	
217867 Forskningsmidler Stausberg	Kostn.		170 000	168 779	1 221	0,7%	
	Sum		170 000	168 779	1 221	0,7%	
217868 Forskningsmidler Thomassen	Kostn.		17 000	18 939	-1 939	-11,4%	
	Sum		17 000	18 939	-1 939	-11,4%	
217870 Forskningsmidler Fjell	Kostn.		6 000	6 000	-0	-0,0%	
	Sum		6 000	6 000	-0	-0,0%	
217871 Startpakke Bang Anne	Kostn.		17 590	19 872	-2 282	-13,0%	
	Sum		17 590	19 872	-2 282	-13,0%	
217872 PFN stipend	Innt.		0	-62 250	62 250		
	Kostn.		0	61 057	-61 057		
	Sum		0	-1 193	1 193		
217873 Samarbeid CMI og UiB	Kostn.		140 000	129 972	10 028	7,2%	
	Sum		140 000	129 972	10 028	7,2%	
217874 Reisestøtte stip	Kostn.		300 000	286 002	13 998	4,7%	
	Sum		300 000	286 002	13 998	4,7%	
217875 FriPro Jacobsen	Kostn.		25 000	24 990	10	0,0%	
	Sum		25 000	24 990	10	0,0%	
217876 FriPro Ryymmin	Kostn.		25 000	23 092	1 908	7,6%	
	Sum		25 000	23 092	1 908	7,6%	
217878 Fagutvalget RegReg	Kostn.		6 000	0	6 000	100,0%	
	Sum		6 000	0	6 000	100,0%	
217879 Fagutvalget arkeologi	Kostn.		5 800	3 155	2 645	45,6%	
	Sum		5 800	3 155	2 645	45,6%	
217880 Fagutvalget historie	Kostn.		6 000	988	5 012	83,5%	
	Sum		6 000	988	5 012	83,5%	
217881 Fagutvalget kulturvitenskap	Kostn.		6 000	0	6 000	100,0%	
	Sum		6 000	0	6 000	100,0%	
217882 Fagutvalget religionsvitenskap	Kostn.		6 000	3 799	2 201	36,7%	
	Sum		6 000	3 799	2 201	36,7%	
217883 Ekskursjoner	Kostn.		150 000	54 948	95 052	63,4%	
	Sum		150 000	54 948	95 052	63,4%	
217884 Startpakke István Keul	Kostn.		19 545	19 491	54	0,3%	
	Sum		19 545	19 491	54	0,3%	
217885 Startpakke Teemu Ryymmin	Kostn.		20 000	15 833	4 167	20,8%	
	Sum		20 000	15 833	4 167	20,8%	
217886 Startpakke Marie Von der Lippe	Kostn.		19 359	19 359	0	0,0%	
	Sum		19 359	19 359	0	0,0%	
217887 Startpakke Angell S	Kostn.		26 612	25 191	1 421	5,3%	
	Sum		26 612	25 191	1 421	5,3%	
217888 Startpakke Knutsen G	Kostn.		19 054	19 915	-861	-4,5%	

Faknavn	<Alle>	A-sted	<Alle>	K-stednavn	<Alle>	Finansieringskilde	<Alle>
Prosjektnavn:	<Alle>	Motpart	00	Ta bort null-rader	J		
Analysenavn:			Hittil i år - budsjet	Hittil i år - regnskap	Hittil i år - avvik	Hittil i år - avvik i %	
	Sum		19 054	19 915	-861	-4,5%	
217889 Startpakke Undheim S	Kostn.		34 719	34 313	406	1,2%	
	Sum		34 719	34 313	406	1,2%	
217890 Arkeologi undervisning	Kostn.		463 720	299 928	163 792	35,3%	
	Sum		463 720	299 928	163 792	35,3%	
217891 Historie undervisning	Kostn.		1 567 448	1 265 740	301 708	19,2%	
	Sum		1 567 448	1 265 740	301 708	19,2%	
217892 Kultur undervisning	Kostn.		246 480	200 580	45 900	18,6%	
	Sum		246 480	200 580	45 900	18,6%	
217893 Religion undervisning	Innt.		0	-259 615	259 615		
	Kostn.		515 760	443 687	72 073	14,0%	
	Sum		515 760	184 072	331 688	64,3%	
217894 Timemidler ikke fordelt	Kostn.		745 592	770 545	-24 953	-3,3%	
	Sum		745 592	770 545	-24 953	-3,3%	
Sum total			12 603 000	10 078 566	2 524 434	20,0%	

S14-Analyseregnskap - Detalj art

Rapport avgrenset: År : '2015' , Status per måned nr : '12' , Sted fom : '112200' , Sted tom : '112200' , Område : 'GB' , Analyse fom : '000000' , Analyse tom : '000000' , Motpart : '%' , Firma : '01' , Budsjettnavn UiB : 'B4-BUD.PROG' , Saldouttrekk : 'I' , Virksomhet : 'T'
 Rapport bestilt 20.01.2016 , side 1

Faknavn	<Alle>	A-sted	<Alle>	K-stednavn	<Alle>	Finansieringskilde	<Alle>	Motpart	00	Ta bort null rader	J				
												Hittil i år - budsjett	Hittil i år - regnskap	Hittil i år - avvik	Hittil i år - avvik i %
Prosjektnavn	Analysenavn:														
000000 Uspesifisert	000000 Uspesifisert														
1.	Innt.	3 inntekter	3237 Div refusjoner					0	-139 064	139 064					
			3239 Salg av diverse tjenester unntatt mva					0	-450	450					
			3851 Bokført verdi avhendede andre eiend					0	3 715	-3 715					
			3852 Tap overført til 7801					0	-3 715	3 715					
			Delsum					0	-139 514	139 514					
		Delsum						0	-139 514	139 514					
	Kostn.	4 varek.	4721 Datautstyr, kjøp					0	411 630	-411 630					
			4733 Inventar, kjøp					0	110 140	-110 140					
			Delsum					0	521 770	-521 770					
		5 lønn	5211 Fordel EK-tjenester					0	8 784	-8 784					
			5299 Motpost naturalytelsler					0	-8 784	8 784					
			5332 Godtgjørelse uten feriepenger					0	2 065	-2 065					
			5901 Gaver til ansatte					0	18 715	-18 715					
			5999 Andre personalkostnader					0	94 053	-94 053					
			Delsum					0	114 833	-114 833					
		6-7 adk.	6000 Andre driftskostnader, budsjett					1 205 731	0	1 205 731	100,0%				
			6301 Korttidsleie av lokaler					0	18 760	-18 760					
			6362 Hovedrengjøring og hygienerehold					0	3 285	-3 285					
			6369 Byggvask					0	12 569	-12 569					
			6390 Andre kostn. drift lokaler					0	2 103	-2 103					
			6400 Leie maskiner og utstyr					0	121 287	-121 287					
			6410 Leie inventar/kontormaskiner					0	4 687	-4 687					
			6450 Leie biler/transportmidler					0	71 242	-71 242					
			6500 Tekn./vitensk. utstyr, kjøp					0	3 754	-3 754					
			6501 Tekn./vitensk. utstyr til utgraving/fel					0	-112 707	112 707					
			6502 Kjøp maskiner/verktøy					0	1 683	-1 683					
			6515 Annet utstyr og materiell, kjøp					0	70 258	-70 258					
			6540 Kjøp inventar / kontormaskiner					0	54 023	-54 023					
			6551 Kjøp Datautstyr					0	9 329	-9 329					
			6553 Kjøp Tele og annet kommunikasjons					0	8 336	-8 336					
			6660 Service/vedlikehold, datautstyr og pr					0	35 403	-35 403					
			6662 Service/vedlikehold annet utstyr					0	5 608	-5 608					
			6663 Service/vedlikehold, tekn./vitensk. ut					0	1 000	-1 000					
			6704 Konsulentjenester, kjøp					0	53 175	-53 175					
			6800 Kontorrekvisita					0	99 577	-99 577					
			6823 Kopieringsutgifter, eksterne					0	72 888	-72 888					
			6842 Bøker, elektroniske tidsskifter, publik					0	91 764	-91 764					
			6861 Konferanse-, seminar- og kursutgifte					0	55 146	-55 146					
			6863 Arrangørkostnad Konferanse, semina					0	32 237	-32 237					
			6891 Andre kontorutgifter					0	2 445	-2 445					
			6900 Telefoni forbruk					0	14 643	-14 643					
			6940 Porto					0	131 329	-131 329					
			7090 Frakt og transportkostnader					0	2 197	-2 197					
			7091 Toll og spedisjonskostnader					0	2 363	-2 363					
			7100 Bilgodtgjørelse oppgavepl.					0	9 592	-9 592					
			7130 Reise oppgavepliktig					0	7 869	-7 869					
			7131 Reise ikke oppg.pl. (refusjon)					0	606 139	-606 139					
			7150 Diett oppgavepliktig					0	102 942	-102 942					
			7151 Diett oppg.- og aga.pliktig					0	13 246	-13 246					
			7152 Diett ikke oppgavepliktig					0	3 515	-3 515					
			7199 Periodisering av reise					0	-5 094	5 094					
			7350 Representasjon, bevertning til møter					0	53 295	-53 295					
			7400 Medlemskontingenter,virksomhet					0	500	-500					
			7410 Gaver					0	13 564	-13 564					
			7504 Forsikring transportmiddel/utstyr					0	12 682	-12 682					
			7600 Kjøp dataprogrammer/lisenser					0	-18 580	18 580					
			7610 Rettighetslisenser (kopinor mv.)					0	1 378	-1 378					
			7772 Kortgebyr					0	117	-117					
			7801 Tap ved salg/avhendede andre eiend					0	3 715	-3 715					
			Delsum					1 205 731	1 673 262	-467 531	-38,8%				
		8-9 annet	8061 Agiovinning					0	-5 265	5 265					
			8161 Agiotap					0	2 546	-2 546					

Faknavn	<Alle>	A-sted	<Alle>	K-stednavn	<Alle>	Finansieringskilde	<Alle>	Motpart	00	Ta bort null rader	J	Hittil i år - budsjett	Hittil i år - regnskap	Hittil i år - avvik	Hittil i år - avvik i %	
Prosjektnavn	Analysenavn:															
												0	-3 347 215	3 347 215		
												0	-58 059	58 059		
												0	-0	0		
												0	-500 426	500 426		
												0	-117 049	117 049		
												0	-29 348	29 348		
												0	0	-0		
												0	708 950	-708 950		
												0	10 491	-10 491		
												0	20 000	-20 000		
												0	499 812	-499 812		
												0	40 966	-40 966		
												0	101 446	-101 446		
												0	188 450	-188 450		
												0	18 795	-18 795		
												0	17 759	-17 759		
												0	1 994 314	-1 994 314		
												0	583 924	-583 924		
												0	130 092	-130 092		
												1 205 731	2 439 957	-1 234 226	-102,4%	
												1 205 731	2 300 444	-1 094 713	-90,8%	
												1 205 731	2 300 444	-1 094 713	-90,8%	
700910 Egenfinansiering BOA	000000 Uspesifisert	1.	Kostn.	6-7 adk.	6000 Andre driftskostnader, budsjett							752 000	0	752 000	100,0%	
					Delsum							752 000	0	752 000	100,0%	
				8-9 annet	9016 Godskrevet overhead UIB PA							0	-404 126	404 126		
					9021 Godskrevet interne lønnskostnader							0	-1 165 893	1 165 893		
					9051 Godskrevet egenfinansiering							0	-20 000	20 000		
					9151 Belastet egenfinansiering							0	1 613 938	-1 613 938		
					Delsum							0	23 919	-23 919		
					Delsum							752 000	23 919	728 081	96,8%	
					Sum							752 000	23 919	728 081	96,8%	
					Sum							752 000	23 919	728 081	96,8%	
720006 Stipendiater	000000 Uspesifisert	1.	Kostn.	5 lønn	5395 Annen godtgj. ikke aga							0	0	0		
					Delsum							0	0	0		
					Delsum							0	0	0		
					Sum							0	0	0		
					Sum							0	0	0		
Sum total												1 957 731	2 324 363	-366 632	-18,7%	

S14-Analyseregnskap - Detalj art

Rapport avgrenset: År : '2015' , Status per måned nr : '12' , Sted fom : '112200' , Sted tom : '112200' , Område : 'GB' , Analyse fom : '217890' , Analyse tom : '217894' , Motpart : '%' , Firma : '01' , Budsjettnavn UiB :

'B4-BUD.PROG' , Saldouttrekk : 'I' , Virksomhet : 'T'

Rapport bestilt 20.01.2016 , side 1

Faknavn <Alle>	A-sted <Alle>	K-stednavn <Alle>	Finansieringskilde <Alle>	Motpart 00	Ta bort null rader J
Prosjektnavn 000000 Uspesifisert					

				Hittil i år - budsjett	Hittil i år - regnskap	Hittil i år - avvik	Hittil i år - avvik i %			
Analysenavn:										
217890 Arkeologi undervisning	1.	Kostn.	5 lønn	5000 Kostnader arbeidskraft, budsjett	463 720	0	463 720	100,0%		
				5106 Lønn midl. bistillinger	0	19 826	-19 826			
				5112 Lønn sensur	0	51 117	-51 117			
				5115 Undervisningshonorar	0	7 926	-7 926			
				5393 Lønn sensur utland (ikke aga)	0	9 258	-9 258			
				5395 Annen godtgj. ikke aga	0	164 354	-164 354			
				Delsum	463 720	252 480	211 240	45,6%		
				8-9 annet	9024 Godskrevet Frikjøp PA	0	-85 385	85 385		
					9121 Belastede interne lønnskostnader	0	132 833	-132 833		
					Delsum	0	47 448	-47 448		
		Delsum	463 720	299 928	163 792	35,3%				
		Sum	463 720	299 928	163 792	35,3%				
		Sum	463 720	299 928	163 792	35,3%				
		217891 Historie undervisning	1.	Kostn.	5 lønn	5000 Kostnader arbeidskraft, budsjett	1 567 448	0	1 567 448	100,0%
						5105 Lønn ekstrahjelp	0	200 066	-200 066	
5106 Lønn midl. bistillinger	0					157 867	-157 867			
5112 Lønn sensur	0					661 420	-661 420			
5115 Undervisningshonorar	0					196 810	-196 810			
5331 Godtgjørelser med feriepenger	0					102 492	-102 492			
5332 Godtgjørelse uten feriepenger	0					1 549	-1 549			
5393 Lønn sensur utland (ikke aga)	0					18 029	-18 029			
Delsum	1 567 448					1 338 233	229 215	14,6%		
8-9 annet	9024 Godskrevet Frikjøp PA					0	-93 406	93 406		
	9089 Godskrevet andre inntekter			0	-2 087	2 087				
	9121 Belastede interne lønnskostnader			0	23 000	-23 000				
Delsum	0			-72 493	72 493					
Delsum	1 567 448			1 265 740	301 708	19,2%				
Sum	1 567 448			1 265 740	301 708	19,2%				
Sum	1 567 448	1 265 740	301 708	19,2%						
217892 Kultur undervisning	1.	Kostn.	5 lønn	5000 Kostnader arbeidskraft, budsjett	246 480	0	246 480	100,0%		
				5105 Lønn ekstrahjelp	0	86 417	-86 417			
				5112 Lønn sensur	0	48 028	-48 028			
				5115 Undervisningshonorar	0	46 136	-46 136			
				Delsum	246 480	180 580	65 900	26,7%		
		8-9 annet	9121 Belastede interne lønnskostnader	0	20 000	-20 000				
			Delsum	0	20 000	-20 000				
		Delsum	246 480	200 580	45 900	18,6%				
		Sum	246 480	200 580	45 900	18,6%				
		Sum	246 480	200 580	45 900	18,6%				
217893 Religion undervisning	1.	Innt.	3 inntekter	3237 Div refusjoner	0	-259 615	259 615			
				Delsum	0	-259 615	259 615			
		Kostn.	5 lønn	5000 Kostnader arbeidskraft, budsjett	515 760	0	515 760	100,0%		
				5105 Lønn ekstrahjelp	0	208 871	-208 871			
				5112 Lønn sensur	0	152 914	-152 914			
				5115 Undervisningshonorar	0	98 470	-98 470			
				5331 Godtgjørelser med feriepenger	0	20 051	-20 051			
				5393 Lønn sensur utland (ikke aga)	0	31 641	-31 641			
				Delsum	515 760	511 947	3 813	0,7%		
				8-9 annet	9024 Godskrevet Frikjøp PA	0	-106 044	106 044		
					9121 Belastede interne lønnskostnader	0	37 785	-37 785		
					Delsum	0	-68 259	68 259		
		Delsum	515 760	443 687	72 073	14,0%				
		Sum	515 760	184 072	331 688	64,3%				
		Sum	515 760	184 072	331 688	64,3%				
217894 Timemidler ikke fordelt	1.	Kostn.	5 lønn	5000 Kostnader arbeidskraft, budsjett	745 592	0	745 592	100,0%		
				5105 Lønn ekstrahjelp	0	12 760	-12 760			
				5114 Lønn bedømmelseskomite	0	4 945	-4 945			
				5115 Undervisningshonorar	0	22 657	-22 657			
				5332 Godtgjørelse uten feriepenger	0	47 963	-47 963			
				5336 Selvst. næring Paga	0	8 000	-8 000			
				5393 Lønn sensur utland (ikke aga)	0	10 000	-10 000			
				5395 Annen godtgj. ikke aga	0	23 721	-23 721			
				Delsum	745 592	130 045	615 547	82,6%		
				6-7 adk.	6704 Konsulentjenester, kjøp	0	448 500	-448 500		
		6730 Undervisningstjenester	0		462 000	-462 000				
		Delsum	0	910 500	-910 500					
		8-9 annet	9089 Godskrevet andre inntekter	0	-270 000	270 000				
			Delsum	0	-270 000	270 000				
		Delsum	745 592	770 545	-24 953	-3,3%				
Sum	745 592	770 545	-24 953	-3,3%						
Sum	745 592	770 545	-24 953	-3,3%						
Sum total			3 539 000	2 720 866	818 134	23,1%				

PA09S-Eksternt rapportering Inntektsaldo per GL-prosjekt (rapporteringsmøte)

Prosjektnr. f.o.m : '800000', Prosjektnr t.o.m : '899999', Sted f.o.m : '112200', Sted t.o.m : '112200',
 GI_datof.o.m : '01-JAN-2015', GI_datot.o.m : '31-DES-2015'

20.01.2016

UIB_kunde	N	Kunde	<Alle>	Orgnavn	<Alle>	Prosjektleder	<Alle>	GL_periode	<Alle>	Underaktivitet	<Alle>
Toppaktivitet		<Alle>									

GL_prosjektnr	Finansieringskilde	Prosjektnr	Prosjektnavn	Inntektsbudsjett	Inntektsført	Rest_inntekt
100005	Organisasjoner	807760	EVU NSF Arbeidslivsstudier	1 115 266	938 448	176 818
			Sum 807760	1 115 266	938 448	176 818
			Sum 100005	1 115 266	938 448	176 818
199995	NFR	805311	Merchants and Missionaries	1 688 955	1 262 960	425 996
			Sum 805311	1 688 955	1 262 960	425 996
		805955	Making racism...Sudan	429 289	462 562	-33 272
			Sum 805955	429 289	462 562	-33 272
		807291	Mediaeval immigration	1 860 521	1 888 103	-27 582
			Sum 807291	1 860 521	1 888 103	-27 582
		807306	NeRoNE	1 917 250	1 680 229	237 021
			Sum 807306	1 917 250	1 680 229	237 021
		807508	Grunnlovsjubileet 2014	0	0	0
			Sum 807508	0	0	0
		808850	Dwelling and Crossing	1 639 645	1 096 943	542 702
			Sum 808850	1 639 645	1 096 943	542 702
		808854	Historisk befolkningsregister	136 511	136 511	0
			Sum 808854	136 511	136 511	0
		809092	NFR forskerutveksling 2014	7 228	7 228	0
			Sum 809092	7 228	7 228	0
		809227	PES 2015	25 000	0	25 000
			Sum 809227	25 000	0	25 000
		809439	Religious Law	768 000	940 267	-172 267
			Sum 809439	768 000	940 267	-172 267
		809812	Formidling Hamre	73 027	0	73 027
			Sum 809812	73 027	0	73 027
			Sum 199995	8 545 426	7 474 802	1 070 624
219995	Statlige etater	803663	Norges fiskeri- og kysthist.	877 378	515 778	361 600
			Sum 803663	877 378	515 778	361 600
		805618	MetHistNo	3 195 203	2 569 220	625 984
			Sum 805618	3 195 203	2 569 220	625 984
		807101	Digitalisering	4 758 140	1 306 876	3 451 263
			Sum 807101	4 758 140	1 306 876	3 451 263
		809173	NORHED Urban Trans	549 536	106 606	442 930
			Sum 809173	549 536	106 606	442 930
			Sum 219995	9 380 257	4 498 480	4 881 777
399995	Organisasjoner	803663	Norges fiskeri- og kysthist.	63 349	0	63 349
			Sum 803663	63 349	0	63 349
			Sum 399995	63 349	0	63 349
469994	Gaveforsterkningsmidler	806990	Globale studier	382 013	363 322	18 691
			Sum 806990	382 013	363 322	18 691
			Sum 469994	382 013	363 322	18 691
469995	Gaver som utløser gavet	806990	Globale studier	446 473	405 508	40 966
			Sum 806990	446 473	405 508	40 966
		809440	2015 Gave fra Meltzer, HF-fak.	196 455	147 271	49 183
			Sum 809440	196 455	147 271	49 183
			Sum 469995	642 928	552 779	90 149
499995	Næringsliv/privat	803663	Norges fiskeri- og kysthist.	1 360 658	805 000	555 658
			Sum 803663	1 360 658	805 000	555 658
			Sum 499995	1 360 658	805 000	555 658
599995	Stiftelser	803663	Norges fiskeri- og kysthist.	229 590	165 410	64 180
			Sum 803663	229 590	165 410	64 180
		807591	Meltzer stip og stud 2013	57 413	50 000	7 413
			Sum 807591	57 413	50 000	7 413
		808514	Meltzer2014Forsk.n.termin	5 742	5 742	0
			Sum 808514	5 742	5 742	0
		808516	Meltzer2014Stip og stud	75 376	75 376	0
			Sum 808516	75 376	75 376	0
		809446	2015 Gave fra Meltzer HFprosj	44 357	30 936	13 422
			Sum 809446	44 357	30 936	13 422
		809447	Bergen universitetsfondHF 2015	60 000	0	60 000
			Sum 809447	60 000	0	60 000
			Sum 599995	472 478	327 463	145 015
639995	EU tilskudd/tildeling fra re	804644	ERC-TRACSYMBOLS	1 453 658	1 240 171	213 488
			Sum 804644	1 453 658	1 240 171	213 488
			Sum 639995	1 453 658	1 240 171	213 488
Sum <Alle>				23 416 034	16 200 465	7 215 569
Sum				23 416 034	16 200 465	7 215 569

Budsjettfordeling 2016					
Instituttbudsjett - totaltildeling fra fakultetet kr. 5 476 300					
<i>Instituttposter</i>	<i>Fakultetsposter</i>	<i>BOA</i>	<i>Institutt - avsetning</i>	<i>Fakultet - øremerket tildeling</i>	<i>Merknader</i>
Resultattildeling			3 252 000		
	Øremerket tildeling			2 224 300	
	Forventet justering		45 702	0	feilføring sentralt 2015
Overføring inst.midler			630 150		5% av totaltildeling 2015
	Overføring prosj./analyse			1 697 431	beregnet
		Overhead/tilbakeføring	100 000		beregnet netto
		Frikjøp	642 857		brutto eks. overhead (som føres som inntekt)
Totalt til disposisjon			4 670 709	3 921 731	
Timeund. og sensur			44 000		behovsfordeling netto
Forskningsterminer			180 000		30' pr. sem.
Kompensasjon verv			60 000		forsknings- og undervisningskoordinator
Sosiale kostnader lønn			85 200		snittberegning 30%
	Programsensur			70 000	
	Vikar instituttleder			440 000	full dekning fom. 2014
	Undervisn.kompensasj.			220 000	prodekan
	Undervisn.kompensasj.			110 000	styreverv Gilhus
	Vikarmidler			403 300	ledige stillinger vårsemesteret
		Frikjøp, netto	494 505		løslønn, netto fordeles på de aktuelle fag
		Frikjøp, sosiale kostn.	148 352		avsetning for belastning annuum
Annuum			1 829 152		institutt drift
Feltkurs/kurs arkeologi			182 000		
Forskningsgruppene			70 000		10' for 7 grupper
Faglig virksomhet			40 000		etter søknad
Forskerutdanning			100 000		
Startpakker 2015			194 000		50' hver nyansatt over to år, samt overføringer

Forskningsmidler			250 000		
Publiseringsstøtte			200 000		
Reisestøtte stipendiater			150 000		
Ekskursjonsmidler			33 000		
Datainnsaml./hospitering			75 000		
Instituttleder			100 000		inkl. forskn.- og undervisn.koord., spesielle tiltak
HMS og velferdstiltak			50 000		fakultetstildeling bortfalt for 2015
Særskilte tiltak			0		
Fagutvalgene			20 000		2' pr. semester for 5 fagutvalg
Insentivmidler MA og Ph.d.			528 500		satser fordeling: master 10/5', ph.d. 20'/10'
Insentivmidler publikasj.			340 000		sats fordeling 2,5' for 136 p.
Reduksjon insentivmidler			-217 000		reduksjon 25%
	Programsensur			15 000	
	Regreg, drift			12 000	
	Små driftsmidler			332 000	prioritering på instituttet
	Formidlingspris			0	
	Vitenskapshistorie drift			0	avventer
	Tilleggsfinansiering Tracsymbols			0	
	Infrastruktur stipendiater og postdok		-286 000	286 000	inkl.forskerutdanning, bortfall for postdok 2016
	Driftsmidler stipendiater og postdok			336 000	
	Overf. drift stipendiater og postdok.			469 337	overføring fra 2015
	Overf. div. øremerket			500 013	overføring fra 2015
	Overf. BOA			728 081	overføring fra 2015
Totalt fordelt			4 670 709	3 921 731	
Differanse			0	0	
BKH 21.01.2016					

Budsjett 2016 - løslønn fordelt på fag							
Budsjettposter	Bevilgning/ avsetning	Fordeling: Institutt	Arkeologi	Historie	Kultur	Religion	
Timeundervisn. og sensur, resultatfordeling	44 000	44 000					
Forskningsterminer	180 000			90 000	30 000	60 000	
Kompensasjon forskningskoord.	30 000			30 000			
Kompensasjon undervisningskoord.	30 000				30 000		
Kompensasjon instituttleder	440 000	220 000		220 000			
Disponeres forskningsdel instituttleder		-109 405					
Kompensasjon prodekan	220 000					220 000	
Kompensasjon styreverv (Gilhus)	110 000					110 000	
Vikar middelalderarkeologi vår	110 000		110 000				
Vikar Bergsvik januar	18 300		18 300				
Vikar eldre globalhistorie vår	110 000			110 000			
Vikar Sæle 3 mnd. vår	55 000			55 000			
Vikar Region og regionalisering vår	110 000	110 000					
Programsensur	70 000	70 000					
Disponeres programsensur	-70 000	-70 000					
Trekk Ephorus-arbeid, faktureres	-90 000	-90 000					
Frikjøp Keul, netto	109 890					109 890	
Frikjøp Stausberg, netto	384 615					384 615	
Frikjøp Henshilwood fra 2UiB, netto	208 000		208 000				
Trekk bistilling Hobson 12 mnd., netto (GB)	-133 000			-133 000			
Trekk bistilling Löwenborg 12 mnd., netto (2UiB)	-104 000		-104 000				
Trekk bistilling Stuart 12 mnd., netto (GB)	-120 000			-120 000			
Trekk bistilling Wurz 1 mnd., netto (2UiB)	-8 400		-8 400				
Trekk 1. lektor religion 12 mnd., netto (BOA)	-491 000					-491 000	
Intern justering		251 505				-251 505	
Intern justering		-426 100	131 100	281 000	14 000		
Sum	1 213 405	0	355 000	533 000	74 000	142 000	
Forventete undervisningskostnader			247 000	40 000	26 000	65 000	
Forventete sensurkostnader			108 000	493 000	48 000	77 000	
Forventete lønnskostnader			355 000	533 000	74 000	142 000	BKH
Differanse tildeling/kostnader			0	0	0	0	21.01.2016



Institutt for filosofi og førstesemesterstudier
Institutt for fremmedspråk
Senter for kvinne- og kjønnsforskning
Institutt for lingvistiske, litterære og estetiske studier
Griegakademiet - Institutt for musikk
Institutt for arkeologi, historie, kultur- og religionsvitenskap
Senter for vitenskapsteori

Referanse

2015/5827-ANNHFE

Dato

11.01.2016

Budsjett 2016 - fordeling av grunnbevilgning til institutt og sentre

Budsjettfordelingen for Det humanistiske fakultet ble vedtatt i fakultetsstyret den 16. desember 2015 (styresak 66/15). Fordelingen til institutt og sentre består av pkt. C særbevilgninger institutt/sentre, pkt. D resultatbasert driftsbudsjett, andre kjente vikarmidler for våren samt enkelte øremerkede internprosjekter (7xxxxx).

Generelt om budsjettet for 2016 og årene framover

Fakultetets budsjett for 2016 er stramt grunnet svak uttelling på resultat og sentrale kutt. I 2016 forventes kostnadene å overstige inntektene med 6 millioner på grunnbevilgningen, (14 millioner på annuemet), jf. budsjettfordelingssaken. I tillegg drar vi med oss et underskudd fra 2015. Det er avtalt med universitetsledelsen at nedbetaling av underskuddet for 2015 først vil begynne i 2017. Arbeidet med å få fakultetets økonomi i balanse vil kreve stor innsats og godt samarbeid fra alle deler av fakultetet.

Langtidsbudsjettering på fakultetsnivå ble for første gang introdusert i årets budsjettprosess. Det ble basert på mange forutsetninger knyttet til resultatinntekter – studiepoeng, utvekslingsstudenter, doktorgrader, publiseringspoeng, EU- og NFR-inntekter. For kostnadsbudsjettet var forutsetningene knyttet til antall ansatte, forventet pensjonsalder eller reansettelse for ulike stillingstyper og lønnsvekst, m.m.. Vi ønsker bred dialog på tvers av enheter og fagfelt for å bedre kvaliteten på disse forutsetningene. Fristen for å utarbeide et nytt langtidsbudsjett til Økonomiavdelingen er 30. juni 2016.

Dette er et UiB-internt notat som godkjennes elektronisk i ePhorte

Instituttbudsjett 2016

Ved starten av året er 28,6 millioner kr tildelt.

Resultatmidler (pkt. D i budsjettfordelingsmodellen)	13,0 mill.kr
Særbevilgninger (pkt. C i budsjettfordelingsmodellen)	8,8 mill.kr
Driftsmidler stipendiater og postdoktorer	1,6 mill.kr
Investeringer Griegakademiet	2,0 mill.kr
Andre tildelinger (f.eks. vikarmidler og øremerkede prosjekter)	3,1 mill.kr

Resultatmidler (pkt. D i budsjettfordelingsmodellen)

Det resultatbaserte instituttbudsjettet som ble fordelt er på 13 millioner kr (pkt. D). Nytt av året er at dette legges inn som driftsmidler og at kompensasjon for prodekaner er flyttet ut av denne fordelingen og over på vikarmidler under pkt. C i budsjettfordelingsmodellen. Dersom resultatmidlene brukes til lønn, må det settes av midler til sosiale kostnader.

Særbevilgninger (pkt. C i budsjettfordelingsmodellen)

Særbevilgningene er på totalt 8,8 millioner kr og består av timemidler til Griegakademiet (2,7 mill.kr), vikarmidler for instituttledere og prodekaner (2,2 mill.kr), små driftsmidler (1,5 mill.kr), driftsmidler til sentrene (1,2 mill.kr), programsensur (490 000 kr), sommerkurs i nordisk på LLE (300 000 kr), og mindre tildelinger (420 000).

Driftsmidler stipendiater og postdoktorer

Totalt tildeles 1,6 millioner knyttet til stipendiater og postdoktorer. I 2015 fikk både stipendiater og postdoktorer 24 000 kr i driftsmidler over 3 år, mens instituttene fikk 26 000 kr per stipendiat eller postdoktor. I 2016 blir de 26 000 kr til instituttet bare gitt for stipendiater. Nytt av året er at stipendiater og postdoktorer skal føres på samme internprosjektnummer (720006). Eget prosjektnummer for postdoktorer faller derfor bort.

Investeringer Griegakademiet – institutt for musikk

Griegakademiet er tildelt 2 millioner til vitenskapelig utstyr.

Andre tildelinger (f.eks. vikarmidler og øremerkede prosjekter)

Andre tildelinger er på 3,1 millioner kroner og består av vikarmidler for ledige stillinger eller langvarig permisjon/sykemelding, øremerkede midler knyttet til norskkurs for fremmedspråklige, ex. fac. og ex. phil., Grieg Research School, osv.

Vikarmidlene som er tildelt til nå er basert på budsjettfordelingen og informasjon mottatt fra instituttene. Grunnet fakultetets økonomiske situasjon, vedtok fakultetsstyret at instituttene kun får dekket undervisningsdelen for ubesatte stillinger i vårsemesteret. Når det gjelder vikar ved langvarig sykefravær/foreldrepermisjon, må dette vurderes ut fra dokumentert behov i det enkelte tilfelle. Det samlede vikarbehovet for hele året må dekkes innenfor instituttets totale driftsbudsjett.

Satsene er basert på lønnstrinn 63 (276,40 kr/time) fra lønnstabell C pr. 1. mai 2015. De vanligste satsene brukt i instituttbudsjettet (avrundet til nærmeste tusen).

Timer	Vikarmidler 2016 (ltr. 63)
195	55 000
390	110 000
780	220 000
1695	478 000

Interne UiB-prosjekter (7xxxxx)

Nytt av året er at fakultetsstyret har vedtatt at husleie og administrasjonskostnader skal belastes de interne UiB-prosjektene (7xxxxx) per ansatt årsverk. Interne UiB-prosjekter som det ikke er knyttet ansatte til, må dekke administrative kostnader tilsvarende 5 % av bevilgningen. Det er de frie midlene – annuemet – på fakultetet som har hatt det største avviket mellom inntekter og kostnader. Målet med å belaste husleie og administrative kostnader på slike interne øremerkede prosjekter er å styrke annuemet som fordeles til enhetene og å belaste de indirekte kostnadene der inntektene kommer. I denne forbindelse er det også viktig at direkte kostnader knyttet til f.eks. utlysninger på interne øremerkede prosjekter blir dekket av prosjektmidlene. Ansettelseskostnader knyttet til vikarer, ansatte på øremerkede prosjekter som er delt ut (7xxxxx) og BOA-stillinger dekkes av det enkelte institutt, med andre ord der finansieringen kommer, mens faste vitenskapelige stillinger, rekrutteringsstillinger og administrative stillinger dekkes på fakultetet.

For alle 7xxxxx-prosjektene ønsker vi å lage detaljerte budsjetter i samarbeid med instituttene for å få en god oversikt over planlagt aktivitet og tilhørende kostnader. Dette vil gi et godt grunnlag for prognoser gjennom året.

Satser for husleie og administrasjonskostnader

2016	Fellesbidrag (Adm. sentralt)	Husleie	Administrasjon HF
BOA-årsverk – vitenskapelige	135 600	69 000	23 000
BOA-årsverk – teknisk/administrative	67 800	69 000	23 000
BOA-årsverk – frikjøp	135 600	0	0
GB-årsverk – 720006 rekrutteringsstillinger	67 800	69 000	23 000
GB-årsverk – andre stillinger på 7xxxxx etter budsjett	0	69 000	23 000

Husleiesatsen øker med 4,5 %, mens administrasjon HF øker med 2,7 %, om lag som lønns- og priskompensasjonen.

Bespisning og deltakerlister

Kostnadsarten 7350 «Representasjon, bevertning til møter» skal kun brukes til bespisning / representasjon med eksterne deltakere (utenfor UiB). Ved bruk av denne arten skal navn på alle deltakere registreres i kommentarfeltet eller lastes opp som vedlegg i Basware. Vi har laget en enkel mal for deltakerlister. Se vedlegg.

Overføringer fra 2015

Prinsippene for overføringene blir som tidligere. Det kommer en egen oppdatering av instituttbudsjettet knyttet til overføringer når regnskapet for 2015 er ferdig.

Oppfølging av fakultetsstyrevedtak

I møtet 16. desember 2015 bad styret om at instituttene tidlig i vårsemesteret legger frem oversikt over hvordan undervisningen planlegges for høsten 2016 ut fra de reduserte budsjetttrammene. Vi ber om at en slik oversikt sendes fakultetet innen 1. februar 2016

I en økonomisk situasjon som er utfordrende for oss alle blir samspillet mellom fakultetet og grunnenhetene spesielt viktig, og vi ser fram til et nært og godt samarbeid i 2016.

Vennlig hilsen

Trine Moe
fakultetsdirektør

Annhild Fetveit
seksjonssjef



Styre: Fakultetsstyret ved Det humanistiske fakultet

Dato: 03.12.2015

Styresak: 66/15

Arkivsaksnr: 2015/5827-TRM

Møtedato: 16.12.2015

Budsjettfordeling 2016

Bakgrunn / Dokumenter i saken

- Forslag til budsjettfordeling for HF 2016 (vedlegg 1)
- Budsjett for universitetet i Bergen 2016 ([Universitetsstyresak 2015/102](#))
- Budsjettforslag 2015 vedtatt i fakultetsstyremøte 8.9.2015 ([Sak 41/15](#))
- Tildelingsbrev – budsjetttramme 2016

Fakultetets utfordringer er at vi på kort sikt må klare å redusere kostnadene samtidig som vi må arbeide for å øke inntektene våre på noe lengre sikt både når det gjelder studiepoengproduksjon og forskningsresultater.

Resultatinntektene har gått betydelig ned de siste årene, og kombinert med større omfordelings- og effektiviseringskutt betyr dette at vi må tilbake til det kostnadsnivået vi hadde i 2011 for å komme i balanse. Dette er omtrent 95 % av årets nivå og vil være mulig først og fremst gjennom å redusere lønnskostnadene.

Fakultetet står derfor foran en krevende situasjon, hvor vi må kutte kostnader på kort sikt og samtidig fortsette å arbeide strategisk med sikte på økt studiepoengproduksjon og ekstern finansiering.

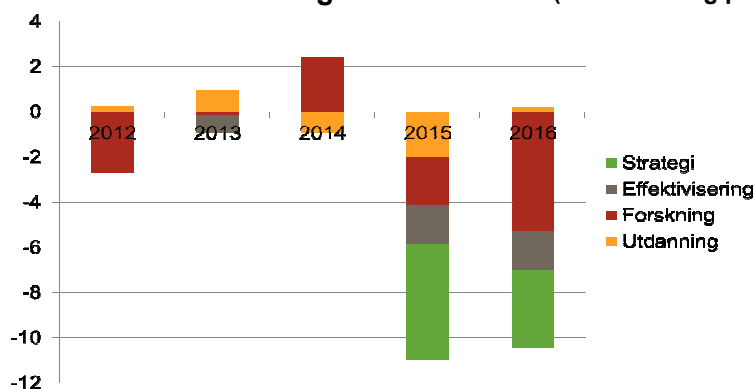
Utvikling i inntekter

Dersom vi ser på hele perioden 2012 – 2016 har det vært en nedgang i resultatinntekter på forskning og utdanning samlet sett for fakultetet på ca. 9 millioner. I tillegg kommer sentrale strategi- og effektiviseringskutt på til sammen 12,7 mill. kr.

Det var relativt sett små endringer i 2012, 2013 og 2014, det gikk litt opp og litt ned. Mens nedgangen i resultatinntekter og sentrale kutt er betydelig i 2015 og 2016. Til sammen utgjør nedgangen i resultatinntekter bare for disse to årene 9,3 millioner og sentrale kutt 11,9 millioner (før lønns og priskompensasjon). I tillegg kommer økning i husleie med i overkant av 3 millioner.

Fakultetet fikk tilbake noe av omfordelingskuttet i 2015 gjennom øremerkede tildelinger til bl.a middelalderkonferanse og arbeid med rekruttering og studieprogram.

HF Resultatinntekter og kutt 2012-2016 (uten lønns og priskompensasjon)



Vi har ikke klart å redusere kostnadene i tritt med inntektsnedgangen og prognosen for i år er et underskudd på om lag 15 millioner gitt at underskudd på norsk kursene blir dekket sentralt. Vi har fått bekreftet at kostnader til tørrlab blir dekket. Fakultetet varslet i budsjettforslaget til universitetsledelsen i september at vi ikke ville være i stand til å begynne nedbetaling av underskuddet før i 2017 grunnet sentrale kutt og inntektsnedgang, men at vi jobber langsiktig med dette.

Utvikling i stillinger

Som det går frem av budsjettfordelingsdokumentet har det vært en økning i stillinger på grunnbudsjettet og det har vært en større økning i antall administrative stillinger enn i vitenskapelige stillinger. Dette har vært en villet økning forankret i fakultetsstyret fordi det har vært nødvendig å bygge opp en forskningsadministrasjon på instituttene og på fakultetet med prosjektøkonomer, forskningsrådgivere og controller samt teknisk-administrative stillinger på Griegakademiet. Samtidig har vi ikke i tilstrekkelig grad tatt ned administrasjonen på andre områder. Den langsiktige, faglige bemanningsplanen har dannet grunnlag for å trekke inn stillinger på noen områder og bygge opp andre, som for eksempel religionsvitenskap, musikkterapi, kinesisk, japansk og arkeologi.

Det er mulig for fakultetsstyret å vedta at det skal trekkes inn flere administrative enn de 6 stillingene som allerede er vedtatt eller flere vitenskapelige enn de 8,2 som er allerede er vedtatt i perioden 2016 – 2018.

Kortsiktige grep for å få ned kostnadene

Allerede vedtatte tiltak

2015:

- Fakultetsstyret vedtok gjennom den faglige bemanningsplanen i juni å trekke inn en rekke faglige stillinger de neste årene ved naturlig avgang ([sak 30/15](#)). I tillegg er utlyst stilling i arabisk stanset
- Trekke inn 2-3 administrative stillinger de neste to årene
- Utsette tiltredelse i faglige stillinger og rekrutteringsstillinger
- Grunnenhetenes og fakultetets driftsbudsjetter ble redusert med til sammen 4 millioner kroner fra 2014 til 2015
- Frigjøre areal (på noe sikt, bl.a. Fastings Minde). Det jobbes også med å redusere fakultetets samlede areal i forbindelse med salg av Villaveien.

2016:

Fakultetsstyret vedtok i novembermøtet flere tiltak for 2016 budsjettet:

- Tilsettingsprosessen i utlyst stilling i komposisjon stanses
- Stansede stillinger i arabisk og komposisjon, samt stillinger som er planlagt utlyst i tråd med den langsiktige faglige bemanningsplanen utsettes og tas opp til ny vurdering i budsjettet for 2017
- I budsjettfordelingen for 2016 legges det frem forslag til kraftig reduksjon av vikar- og timelærerbudsjettet
- Plan for reduksjon av 6 administrative stillinger legges frem for fakultetsstyret på første møte over nyttår

Forslag i budsjettfordeling 2016

I budsjettfordelingen for 2016 må vi vise at vi redusere kostandene kraftig for å komme i tilnærmet balanse. Før iverksatte tiltak har vi kostnader på hele 26 millioner kroner mer enn inntektsrammen – tilsvarende omtrent nedgangen i inntekter og økningen i husleie i 2015 og 2016. På tross av tiltakene som allerede er iverksatt/vedtatt klarer vi ikke å få budsjettet i balanse for 2016 og har derfor lagt inn en rekke forutsetninger i fordelingen. Med disse forutsetningene vil det være et forventet overforbruk på ca. 5,5 millioner for hele grunnbevilgningen i 2016. Som langtidsprognosen viser tror vi at vi vil komme i balanse i 2017. Den videre økonomiske utviklingen er først og fremst avhengig av at vi øker inntektene.

Prioriteringer:

Fakultetsledelsen mener det er viktig å ikke kutte for hardt i de strategiske tiltakene som kan bidra til at vi øker inntektene på sikt. Vi foreslår derfor å beholde, men redusere strategiske midler fra 1 til 0,5 millioner og små driftsmidler fra 3 til 1,5 millioner kroner (sammenlignet med 2015 budsjettet)

Fakultetet har også fått 2 millioner kroner i omstillingsmidler utenfor rammen som vil benyttes til å videreføre enkelte tiltak knyttet til rekruttering, studiekvalitet og arbeidet med ny studieprogramportefølje. Vi vil legge frem en egen sak om disponering av disse midlene på første møte i vårsemesteret.

Fakultetet har fått 8 midlertidige stipendiatstillinger med halvårseffekt i 2016. Noen av disse vil være øremerket fakultetets prioriteringer utenfor rammen (Middelalder og Medical humanities). Vi vil legge frem en sak for fakultetsstyret om fordeling av faste og midlertidige stipendiatstillinger våren 2016.

Forutsetninger

I tillegg til de allerede vedtatte tiltakene er det lagt inn flere forutsetninger i budsjettfordelingen:

- en reduksjon av instituttenes driftsbudsjetter fra 18 millioner i 2015 til 13 millioner i 2016.
- en reduksjon i fakultetet felles (forpliktelser, særbevilgninger, studiesentre, sentrale belastninger, fakultetsledelse og drift) fra 24 millioner i 2015 til 14 millioner i 2016
- Det er lagt inn en besparelse på ca. 3 millioner ved å holde ledig faglige og administrative stillinger som blir uforutsett vakante. Tilsvarende ca. 40 månedesverk
- Det legges inn dekning av undervisningsdelen av stillinger som er under tilsetning med 110 000 kroner i vårsemesteret, men ingenting i høstsemesteret. Dersom tiltreddelse i nye stillinger utsettes også i høstsemesteret vil tilsvarende vikardekning

kunne vurderes. De samlede vikarbehovene for hele året må dekkes innenfor instituttets totale driftsbudsjett.

- Det er lagt inn vikarmidler for instituttleder med 440 000 pr år, (ved IF ingenting da det der er tilsatt vikar i full stilling).
- Det er lagt inn kostnader til husleie og administrasjonskostnader på alle øremerkede midler med samme satser per årsverk som for den eksterntfinansierte virksomheten. På denne måten kan de øremerkede midlene være med og styrke annuumet, dvs være en del av inntektsgrunnlaget og bidra til å dekke kostnader til lønn og drift.

Andre tiltak for å redusere underskuddet

På møte med instituttledere og administrasjonssjefer 9. desember ble andre forslag for å redusere kostnadene diskutert. Det var enighet om å redusere kostnader til programsensur og investeringer-PC i 2016 budsjettet, noe som vil utgjøre ca. 0,7 millioner.

Gjennom de ulike tiltakene er prognosen at vi på grunnbudsjettet samlet (annuum og øremerkede midler) vil ha en underdekning på ca. 5,5 millioner.

På lenger sikt bør vi se på eksamenskostnader og ressursbruk, reduksjon i areal, da særlig kontorplasser for emeriti og mulighetene for bedre administrativ ressursbruk gjennom effektivisering av arbeidsoppgaver knyttet til ulike IT-systemer (Paga, FS mm)

Langtidsbudsjett og langsiktig strategi

Fakultetet har nettopp vedtatt en ny strategisk plan for 2016-2022. Denne planen legger vekt på tiltak på studie- og forskningssiden for å øke resultatinntektene.

Som det går frem av langtidsprognosene i det vedlagte budsjettforslaget vil vi komme i budsjettbalanse i 2017 dersom vi klarer å redusere kostnadene. Vi må utarbeide en plan sammen med universitetsledelsen for nedbetaling av underskuddet som er opparbeidet i 2015 og 2016 fra og med 2017.

I tillegg til å redusere de faste kostnadene må vi ha sterkt fokus på å øke inntektene. Det viktigste for HF vil være å klare å øke studiepoengproduksjonen per student. En økning på ett studiepoeng i laveste kategori utgjør 900 kroner og dersom alle fakultetets 3100 studenter avlegger to studiepoeng mer pr år vil dette utgjøre i overkant av 5 millioner kroner i økte inntekter på studiesiden.

I 2016 skal fakultetet gjennomføre et prosjekt som skal gjennomgå studieprogramporteføljen, bl.a. med sikte på bedre utnyttelse av undervisningsressursene. Den nye og reviderte studieprogramporteføljen vil ikke få konsekvenser for fakultetets ressursutnyttelse før om noen år.

På forskningssiden har vi store utfordringer. Så langt i 2015 har det vært minimalt tilslag på nye søknader på eksternt finansierte prosjekter. Det jobbes nå mer systematisk med søknader og vi har en tettere administrativ og økonomisk oppfølging i søknadsprosessene som vi håper på sikt kan øke BOA-inntektene.

Det blir svært utfordrende for fakultetet å gjennomføre alle sparetiltakene og samtidig øke inntektene. I langtidsprognosen er det lagt inn en økning i studiepoengproduksjon, og en økning på forskningssiden. Dersom resultatinntektene ikke øker mer enn dette, må vi de neste årene redusere de faste kostnadene, dvs. lønn, ytterligere. Dette vil føre til at fakultetet

i så fall måtte ta stilling til nedbemanning og utfasing av fag, og UiBs faglige bredde ville svekkes.

Forslag til vedtak:

Fakultetsstyret vedtar forslag til fordeling av den totale budsjetttrammen for 2016, inkludert fordeling av driftsbudsjett til institutter og sentre, med de endringer som fremkom i møtet.

Fakultetsstyret ber om at saker om disponering av omstillingsmidler og fordeling av stipendiatstillinger legges frem for styret på møter henholdsvis i februar og mars.

Endelige overføringer fra 2015 vedtas i forbindelse med behandling av årsregnskapet for 2015.

Margareth Hagen
dekan

Trine Moe
fakultetsdirektør

Budsjettfordeling 2016

Det humanistiske fakultet Universitetet i Bergen

Forslag til
fakultetsstyret
16. desember 2015

1. Innledning.....	3
2. Universitetets budsjett 2016	4
3. HF's økonomiske situasjon	5
3.1 Historisk utvikling og prognose for 2015	5
3.2 Langtidsprognose 2016 – 2020	6
4. Det humanistiske fakultet - budsjett 2016.....	10
4.1 Budsjettramme grunnbevilgning 2016 ("Hvor mye får vi?")	10
4.2 Hvordan skal vi komme i balanse i 2016?	13
4.3 Budsjettfordeling ("Hva skal midlene brukes til og hvem skal få disponere dem?")	14
4.4 Øremerkede midler.....	21
5 Budsjettmål – bidrags- og oppdragsfinansiert aktivitet (BOA).....	22
5.1 Bidrag fra Forskningsrådet.....	23
5.2 Bidrag fra EU	23
5.3 Andre bidragsinntekter	23
5.4 Oppdragsinntekter	24

1. Innledning

Fakultetsstyret godkjente budsjettforslaget for 2016 i møtet 08.09.15 (sak 41/15). Forslaget ble oversendt universitetet sentralt som grunnlag for arbeidet med universitetets samlede budsjett. Universitetsstyret vedtok i møte 28.10.15 budsjettet for UiB samt rammebetingelser og budsjett for fakultetene (styresak 102/15). Selve tildelingsbrevet til fakultetet med ytterligere konkretiseringer er i skrivende stund ikke mottatt.

I universitetsstyresaken ”Budsjett for Universitetet i Bergen 2016” har Det humanistiske fakultet fått bevilget 340,1 millioner kr innenfor rammen. I tillegg er det bevilget 15,0 mill. kroner til øremerkede tiltak utenfor rammen.

Budsjettet for bidrags- og oppdragsaktivitet (BOA) i 2016 er på kr 46,7 millioner kroner (ikke 60,2 mill. kr som står i universitetsstyresaken). Inkludert instituttinntekter på 10 millioner og avskrivningsinntekter på 1,6 millioner, blir det totale inntektsbudsjettet for 2016 på 413,0 millioner (ikke 427 millioner som nevnt i universitetsstyresaken). Budsjettmålet for BOA blir endret i universitetsstyresaken i februar 2016.

I dette forslaget til budsjettfordeling fordeles midlene bevilget av Universitetsstyret videre til formål og enheter i tråd med Det humanistiske fakultets vedtatte budsjettfordelingsmodell.

I kapittel 2 blir hovedlinjene i universitetets budsjett oppsummert. Den økonomiske situasjonen ved HF blir beskrevet i kapittel 3. Nytt av året er en langtidsprognose for perioden 2016 – 2020. Forslag til budsjettfordeling blir lagt fram i kapittel 4.

Universitetsstyret har vedtatt å utrede videre opprettelsen av et kunstnerisk fakultet (sak 107/15). Dette involverer Griegakademiet – Institutt for musikk ved HF. Konsekvensene av dette er ikke tatt hensyn til i dette budsjettdokumentet.

2. Universitetets budsjett 2016

Universitetet finansieres først og fremst av rammetilskudd (grunnbevilgning) fra Kunnskapsdepartementet (GB) og ulike bidrags- og oppdragsinntekter (BOA).

I forslag til statsbudsjett utgjør den samlede bevilgningen i 2016 fra Kunnskapsdepartementet (KD) til UiB kr 2,963 mrd. Resultatmidler på utdanningssiden økte med 1,5 mill. mens resultatmidlene på forskningssiden («RBO») ble redusert med 54,6 mill. Lønns- og priskompensasjonen er på 84,9 mill. og utgjør 2,9 % som videreføres med 2,6 % til fakultetene.

Universitetsledelsen har, for å kunne prioritere strategiske områder og tiltak, kuttet fakultetenes grunnbudsjett med 1,5 %, hvorav 1,0 % i omfordelingskutt og 0,5 % i effektiviseringskutt (pålagt av regjeringen). Dette kommer i tillegg til fjorårets kutt på 2,0 %. Husleien øker med 3,9 % i 2016.

Rekrutteringsstillinger finansieres med tre ulike satser, der Det humanistiske fakultet havner i den laveste kategorien grunnet relativt lavt utstyrsbehov. Totalt setter UiB av 468,7 millioner til rekrutteringsstillinger.

UiBs budsjett for BOA for 2016 er kr 865 mill. Dette er basert på fakultetenes innspill i budsjettforslaget fra september og ligger 13 mill. høyere enn budsjettet for 2015. Det satses betydelige summer på forsterkning av prosjekter med antatt høy kvalitet, spesielt SFF, ERC, «fellesløftene» og toppforskere.

Ny strategi for Universitetet i Bergen 2016-2022 er førende for innretning og prioritering i *Budsjett for Universitetet i Bergen 2016*. Innen forskningssatsinger kommer midler til SFFer og SFI og andre fremragende miljøer samt toppfinansiering for EU/ERC prosjekter. Klyngesatsingen og satsing på fremragende miljøer viser seg ellers i form at investeringer i bygg og infrastruktur. Historieskriving knyttet til Geofysen og UiB har også fått innpass i budsjettet. Innen utdanningsfeltet blir det gitt støtte til utvikling av studietilbud, studentrekruttering, tiltak for bedret gjennomføring, videreføring av DigUiB. Norsk for utenlandske studenter har fått økt bevilgningen med 24 %. Personalpolitiske tiltak og kompetanseoppbygging, som blant annet omfatter norskundervisning for utenlandske ansatte, har fått en økning på 17,9 %. Økningen av grunnbudsjettet til Det juridiske fakultet fortsetter med en styrking på totalt 10 mill. kroner over 3 år. Styrkingen av fremragende miljøer finansieres gjennom strategikutt i hele organisasjonen.

Universitetet la fram det største investerings- og vedlikeholdsbudsjettet for bygg noen sinne, med 297 mill. kroner til rehabilitering av Geofysen og museet samt klyngesatsingen. Teknisk infrastruktur og vitenskapelig utstyr innenfor grunnbevilgningen er på 31,5 mill. derav 2 mill. knyttet til utstyr ved Griegakademiet. Lenke til universitetsstyresaken om [budsjettfordeling 2016 finnes her](#).

3. HF's økonomiske situasjon

3.1 Historisk utvikling og prognose for 2015

Fra 2013 til 2014 hadde fakultetet en liten vekst i inntekter og stor vekst i kostnadene, og ved slutten av 2014 oversteg kostnadene inntektene med 23,7 millioner på grunnbevilgningen. Ettersom overføringen fra 2013 var på hele 29,3 millioner, hadde fakultetet derfor ved inngangen til 2015 likevel en positiv overføring på 5,2 millioner. Grunnbevilgningen består av annuum «frie midler» og øremerkede midler. Overføringen til 2015 på 5,2 millioner består av en negativ overføring på annuomet på -5,1 millioner og en positiv overføring på øremerkede midler på 10,3 millioner. Prognosen for 2015 tilsier en negativ overføring på 15,0 mill. til 2016.

Inntektene i 2015 er lavere enn i 2014 og kostnadene er ikke redusert tilstrekkelig for å tilpasse oss dette. Spesielt bekymringsfullt er det at kostnadene på annuomet (frie midler) er høyere enn inntektene. De øremerkede utgiftene ser også ut til å bli høyere enn inntektene, spesielt på stipendiater og postdoktorer. Med betydelig lavere inntektsvekst er det behov for å bremse opp på kostnadssiden, særlig på lønnskostnader.

Tabell 1: Inntekts- og kostnadsutvikling for grunnbevilgningen 2009-2015

Totalt grunnbevilgning	Regnskap						Prognose 2015
	2009	2010	2011	2012	2013	2014	
Inntekter	316,7	323,8	342,8	356,8	372,5	379,2	370,4
Investeringer	-4,4	-3,4	-5,1	-5,0	-3,7	-6,2	-4,7
Lønn	-260,1	-266,3	-267,1	-287,6	-300,2	-325,8	-334,6
Andre driftskostnader	-33,9	-29,4	-30,8	-36,0	-39,8	-38,3	-34,8
Interne transaksjoner	-22,1	-18,5	-21,6	-21,2	-21,9	-32,6	-18,0
Resultat (Inntekter minus kostnader)	-3,8	6,1	18,3	7,0	6,9	-23,7	-21,6
Overføring fra året før	-11,0	-8,7	-2,6	15,7	22,4	29,1	5,2
Resultat med overføring	-14,8	-2,6	15,7	22,7	29,3	5,4	-16,4

Tabell 2: Inntekts- og kostnadsutvikling for annuum (frie midler) 2009-2015

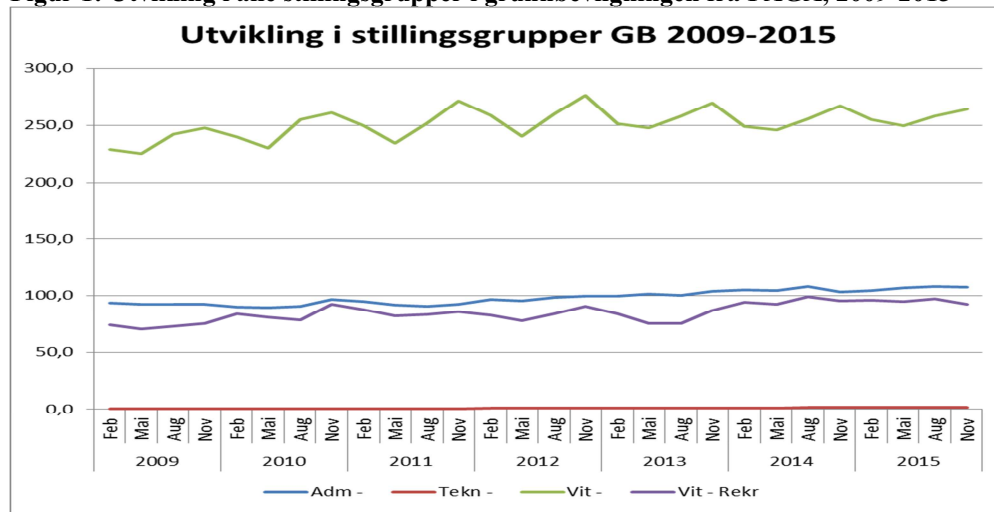
Totalt annuum	Regnskap						Prognose 2015
	2009	2010	2011	2012	2013	2014	
Inntekter	244,7	232,2	251,3	266,1	275,5	279,8	279,6
Kostnader	-239,1	-234,3	-238,7	-255,7	-285,4	-291,1	-295,9
Årsresultat	5,6	-2,1	12,6	10,4	-9,9	-11,4	-16,4

I 2012 ble det innført en felles sats for stipendiat- og postdoktorstillinger på hele UiB. Allerede i 2014 gikk man tilbake på dette og innførte differensierte satser for utstyrstunge fag og mindre utstyrstunge fag. I budsjettfordelingen for 2015 ble det lagt opp til en tredeling av stipendiatsatsene i en grunnsats (HF), mellomtsats og høy sats. Da fakultetet vedtok å ansette i de 7 postdoktorstillingene i 2013 var det ingenting som tydet på at satsene skulle reduseres så raskt igjen.

Resultatet for 2014 inkluderer avsetning til eiendomsmessige tiltak med 5 millioner og utstyr til Griegakademiet på 2 millioner som universitetsstyrte påla fakultetet å disponere av overførte midler.

Som tabellen over viser må tiltak settes i verk for å redusere kostnadene til inntektsnivået. For 2016 blir inntektene til annum redusert med 6,8 mill. til 272,3 mill. kr. Tiltak må derfor settes i verk for å få annuemet i balanse. Forslag til tiltak kommer i kapittel 4.2.

Figur 1: Utvikling i alle stillingsgrupper i grunnbevilgningen fra PAGA, 2009-2015



Utvikling i stillinger

Det har vært en økning i faste og midlertidige stillinger på grunnbudsjettet siden 2009 og siden 2011 har det vært en større økning i antall faste administrative stillinger enn i faste vitenskapelige stillinger. (Se vedlegg 4 for utvikling per grunnenhet.) Dette har vært en villet økning forankret i fakultetsstyret fordi det har vært nødvendig å bygge opp en forskningsadministrasjon på instituttene og på fakultetet med prosjektøkonomer, forskningsrådgivere og controller. Det har også vært en økning i teknisk-administrative stillinger ved Griegakademiet. Fakultetsstyret har vedtatt at det skal trekkes inn 6 administrative stillinger innen utgangen av 2017. Fakultetsstyret har også vedtatt å trekke inn 8,2 vitenskapelige stillinger i samme periode. For å redusere de faste kostnadene er det mulig for fakultetsstyret å vedta at flere faste administrative og vitenskapelige stillinger skal trekkes inn ved avgang. Figuren over er basert på data fra PAGA og viser utviklingen i hele grunnbevilgningen i de ulike ansattgruppene. Vitenskapelig ansatte svinger kraftig gjennom året på grunn av at midlertidige ansatte også er med og fordi ex. phil. har undervisning om høsten.

3.2 Langtidsprognose 2016 – 2020

Vel så viktig som å se bakover blir det å se framover. Fra og med budsjettåret 2016 er det innført et krav om langtidsbudsjettering i tillegg til den mer detaljerte budsjetteringen for neste budsjettår. Dette gir fakultetet en mulighet for å tenke langsiktig og ikke bare fra ett budsjettår til et annet. Fakultetets viktigste utfordring blir å tilpasse aktiviteten til inntektene i årene framover og øke forutsigbarheten for framtidige budsjetter. Vi vet at det kommer til å bli nye strategi- og effektiviseringskutt og det blir om og gjøre for fakultetet å øke inntektene tilsvarende. Alternativt må det reduseres ytterligere på kostnadssiden de neste årene.

Strategien som ble vedtatt i fakultetsstyret 24. november vil være viktig for å kunne prioritere slik at de tiltakene som settes i verk støtter opp om fakultetets langsiktige mål. I strategiplanen fremheves videre satsing på studiekvalitet, lektorutdanningen, sterke forskningsmiljø og arbeid for å styrke den eksterne forskningsporteføljen. Fakultetet skal i 2016 evaluere og revidere studieprogramporteføljen. Hensikten med dette prosjektet er å lage mer solide og

bredt sammensatte studieprogrammer, redusere behov for vikarer og styrke tverrfaglig samarbeid, også på tvers av instituttene. De økonomiske gevinstene av en ny studieprogramportefølje vil først bli merkbare om noen år, men prosjektet vil allerede fra 2016 kunne styrke samarbeidet mellom instituttene.

Inntektsprognoser på lang sikt

Det er ikke lett å si noe sikkert om inntektene i framtiden. Det er mange faktorer som spiller inn. De viktigste faktorene som påvirker inntektene våre er utviklingen i studiepoeng, antall utvekslingsstudenter, avlagte doktorgrader, EU- og NFR-inntekter og publiseringspoeng. I tillegg har vi andre momenter som effektiviserings- og avbyråkratiseringskutt fra KD/statsbudsjettet, og UiB-interne omfordelinger og lønns- og priskompensasjon. Fra og med 2016 vil finansieringsmodellen i sektoren gjennomgå en endring i parametrene. Disse nye parametrene er ikke brukt i denne modellen, da det har vært vanskelig å få tak i gode data, samt at modellen som benyttes ikke er blitt endret ennå. Effekter av BOA-økonomien som overheadinntekter og frikjøp påvirker også den økonomiske handlekraften. Allerede planlagte er inntektskutt tatt med.

Tabell 3: Lønns- og priskompensasjon og universitetsstyrets signaliserte inntektskutt 2016-2020

Endringer i basisinntekter (%)	2016	2017	2018	2019	2020
Forventet lønns- og priskompensasjon	2,6 %	2,6 %	2,6 %	2,6 %	2,6 %
Effektiviseringskutt	-0,6 %	-0,5 %	-0,5 %	-0,5 %	-0,5 %
Strategikutt	-1,0 %	-1,3 %	-1,2 %	-0,8 %	-0,9 %
Sum endring basis	1,0 %	0,8 %	0,9 %	1,3 %	1,2 %

Tabell 4: Forventet kostnadsvekst for ulike kostnader

Kostnadsvekst (%)	2016	2017	2018	2019	2020
Forventet lønns- og priskompensasjon	2,6 %	2,6 %	2,6 %	2,6 %	2,6 %
Venta vekst driftskostnader (% , inkludert LPK)	2,6 %	2,6 %	2,6 %	2,6 %	2,6 %
Venta vekst i husleige (% , inkludert LPK)	4,0 %	4,0 %	4,0 %	4,0 %	4,0 %

I langtidsprognosen har vi laget to alternativer som vi har kalt «før tiltak» og «etter tiltak». Før tiltak er basert på en kostnadsside der stillinger blir fornyet ved avgang før vedtakene i bemanningsplanen, reduksjon på 6 administrative stillinger og andre sparetiltak er satt i verk. Etter tiltak er basert på vedtakene i bemanningsplanen, stansede stillinger, reduksjon i 6 administrative stillinger i løpet av 2015-2017, utsatt oppstart i stillinger, en forutsetning om uplanlagte avganger og kutt i driftsbevilgninger på fakultets- og instituttnivå.

Inntektene øker vesentlig mindre enn kostnadene. Dette kommer tydelig fram fra tabell 3 og 4, der lønnskostnadene øker med 2,6 %, husleie øker med 4 %, mens inntektene bare øker med 0,8 % til 1,3 % per år. Når det gjelder å beregne fremtidige resultatinntekter, har vi per i dag begrenset informasjon. Vi forutsetter derfor i denne beregningen at det ikke er noen vesentlige endringer i resultatinntekter i perioden (med andre ord, utvekslingsstudenter, doktorgrader, publikasjonspoeng, NFR- og EU-inntekter blir værende på 2014 nivå). Det eneste unntaket er for studiepoeng som vi forventer skal stige med 1 % per år – noe som tilsvarer den gjennomsnittlige nedgangen i perioden 2009 – 2014, se tabell 5.

Tabell 5: Forutsetninger i inntektsmodell

Parametre	2015	2016	2017	2018	2019	2020
Studiepoeng	1 %	2 %	2 %	4 %	2 %	1 %
Utveksling	2 %	2 %	2 %	2 %	2 %	2 %
Doktorgrader		10 %	5 %	0 %	0 %	0 %
Publiseringspoeng	0 %	0 %	0 %	0 %	0 %	0 %
Endring i aktivitet EU	0 %	-10 %	20 %	0 %	0 %	0 %
Endring i aktivitet NFR	0 %	3 %	0 %	0 %	0 %	0 %

Tabell 6: Historiske studiepoeng per enhet 2009-2014 fra DBH

Institutt	2009	2010	2011	2012	2013	2014
	Totalt	Totalt	Totalt	Totalt	Totalt	Totalt
Filosofisk institutt	-	-	-	-	-	-
Griegakademiet - Institutt for musikk	145	152	167,2	155,1	161,8	174,7
Institutt for arkeologi, historie, kultur og religio	573,7	577,4	571,5	559,3	539,5	496,7
Institutt for filosofi og førstesemesterstudium	75,8	86,7	96,4	99,6	94	85,3
Institutt for fremmedspråk	416,1	420,7	391,2	427,5	388,2	399,6
Institutt for lingvistiske, litterære og estetiske	474,7	508,9	524,9	504,1	634,4	648,2
Senter for kvinne- og kjønnsforskning	-	-	-	-	-	7,7
Senter for vitenskapsteori	-	6	4,4	0,6	0,4	0,7
Uspesifisert underenhet	338,2	343,2	326,8	314,7	159,7	137,3
Sum	2023,7	2094,9	2082,4	2060,8	1978,1	1950,3
Endring i %	-1 %	4 %	-1 %	-1 %	-4 %	-1 %

Tallene for LLE inkluderer Norskkursene

Se vedlegg 4 og 5 for historisk utvikling i doktorgrader og utvekslingsstudenter.

Tabell 7: Inntekter og kostnader per år med allerede vedtatte tiltak (uten overføringer)

Før tiltak	Regnskap			Prognose	Budsjett	Langtidsbudsjett			
	2012	2013	2014	2015	2016	2017	2018	2019	2020
Inntekter	356 824	372 518	379 186	370 164	374 485	384 736	390 750	396 888	407 042
Kostnader	-349 809	-365 628	-402 906	-395 463	-400 694	-408 770	-418 158	-429 076	-441 483
Resultat før tiltak	7 015	6 890	-23 719	-25 299	-26 209	-24 034	-27 407	-32 189	-34 441

Tabellen over viser inntekter og kostnader uten overføringer dersom vi ikke hadde satt inn tiltak. Da ville kostnadene ligge ca. 26 millioner kroner høyere enn inntektene i 2016. Fram mot 2020 vil forskjellen mellom årlige inntekter og utgifter øke til om lag 34 millioner per år.

På kort sikt kan fakultetet bare komme i balanse ved å justere kostnadene og det er først og fremst lønnskostnadene som må reduseres. På lang sikt må vi også kunne regne med positive resultateffekter på inntektssiden knyttet til studiepoengproduksjon. Arbeidet med studieprogrammene, med å bedre rekrutteringen og gjennomføringen tror vi vil gi resultater.

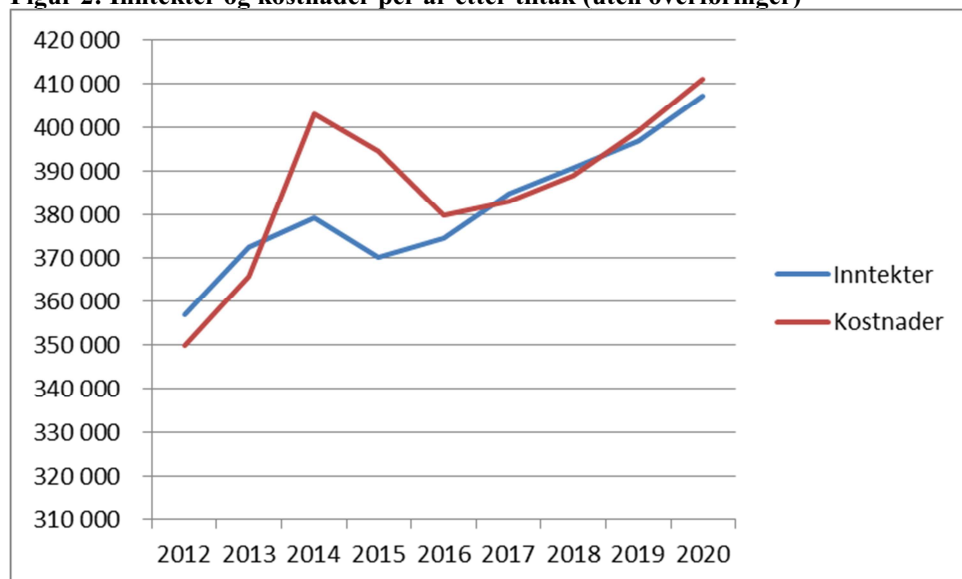
Derimot er det lagt til grunn i inntektsprognosen fremover at det ikke vil være store endringer i resultatinntekter på forskningssiden, dvs. verken nedgang eller oppgang. Det betyr at dersom det blir en vekst samlet sett på disse parameterne så vil situasjonen se lysere ut.

	Prognose	Budsjett	Langtidsbudsjett			
	2015	2016	2017	2018	2019	2020
Tiltak Lønn						
Trekke vitenskapelige stillinger	301	4 676	7 191	10 092	11 011	11 684
Trekke administrative stillinger		1 500	3 000	5 000	6 000	6 000
Stanse stillinger	584	1 611	1 671	1 669	1 759	1 805
Utsatt oppstart noen av 8 nye stillinger		1 339				
Utsette oppstart i stipendiatstillinger	0	1 880	0	0	0	0
Uplanlagt avgang/permisjon		3 200	3 200	3 200	3 200	3 200
Tiltak drift						
Lavere instituttbudsjett		5 000	4 000	3 000	2 000	2 000
- herav sosiale kostnader		2 100	1 680	1 260	840	840
Vikarmidler tildelt for ledige stillinger i bemannings		-3 813				
- herav sosiale kostnader		-1 601				
Lavere kostnader fakultetsdrift		5 000	5 000	5 000	5 000	5 000
Sum tiltak	885	20 892	25 742	29 221	29 810	30 529

Tabell 8: Inntekter og kostnader per år etter tiltak (før overføringer)

Etter tiltak	Regnskap			Prognose	Budsjett	Langtidsbudsjett			
	2012	2013	2014	2015	2016	2017	2018	2019	2020
Inntekter	356 824	372 518	379 186	370 164	374 485	384 736	390 750	396 888	407 042
Kostnader	-349 809	-365 628	-402 906	-394 578	-379 803	-383 028	-388 937	-399 266	-410 954
Resultat etter tiltak	7 015	6 890	-23 719	-24 414	-5 318	1 708	1 814	-2 379	-3 912

Figur 2: Inntekter og kostnader per år etter tiltak (uten overføringer)



Figuren over viser at kostnadene er høyere enn inntektene i perioden 2014-2016. Kostnader og inntekter kommer sannsynligvis i balanse fra 2017, men ikke nok til å nedbetale på underskuddet fra 2015 i denne planleggingsperioden. I så fall må inntektene økes eller kostnadene reduseres mer enn i grafen over. På lengre sikt er det større muligheter til også å påvirke inntektene gjennom gode resultater innenfor studie og forskning.

4. Det humanistiske fakultet - budsjett 2016

Budsjettet til Det humanistiske fakultet er delt i to hoveddeler: grunnbevilgningen og bidrags- og oppdragsfinansiert virksomhet.

Kapittelet om grunnbevilgningen er delt inn i følgende hovedområder:

- budsjettrammen ("Hvor mye får vi i bevilgninger fra UiB sentralt?")
- hvordan skal vi komme i balanse i 2016?
- budsjettfordelingen ("Hva skal midlene brukes til og hvem skal få disponere dem?").
- øremerkede midler (rekrutteringsstillinger)

Budsjettrammen er gitt, mens kostnadsreducerende tiltak og budsjettfordelingen vedtas av fakultetsstyret. Forslag til budsjettfordeling for 2016 tar utgangspunkt i den vedtatte budsjettfordelingsmodellen, eksisterende bemanningsplan og andre gjeldende forpliktelser.

Senter for Griegforskning er ikke tatt med i kostnadsgrunnlaget, da dette vil bli holdt utenfor fakultetets ordinære rammer.

4.1 Budsjettramme grunnbevilgning 2016 ("Hvor mye får vi?")

Den generelle budsjettrammen for HF er redusert fra kr 342,0 mill. i 2015 til kr 340,1 mill. i 2016. Dette utgjør en nedgang i budsjettrammen på 1,9 mill. i forhold til fjoråret, på tross av at lønns- og priskompensasjon på 2,6 %, eller 4,6 mill. kroner, er inkludert i rammen. Realiteten er derfor at budsjettet for 2016 er betydelig strammere enn i 2015, samtidig som vi vil ha med oss en negativ overføring som må tilbakebetales fra og med 2017.

Endringene viser i tabellen under og blir videre forklart i teksten.

Tabell 9: Budsjettramme grunnbevilgning HF 2016

	000 kr
Budsjettramme 2015 (i tusen kroner)	341 998
Lønns- og priskompensasjon (2,6%)	8 892
Resultatuttelling utdanning	269
Resultatuttelling forskning	-5 396
Videreføring av studieplasser	304
Flytting av KARK	-677
Strategikutt 1,0 %	-3 420
Effektiviseringskutt 0,5 %	-1 710
Endring i stipendiater og postdoktorer (sats og hjemler)	-133
Budsjettramme 2016	340 126
Endring fra 2015	-1 872

Inntektene blir redusert med 1,9 millioner fra 2015 til 2016.

Det er en økning i basis knyttet til de videreføring av de *studieplassene* fakultetet har fått i perioden 2009 til 2012 på kr 0,3 mill. I tillegg er det en økning i basis på 0,3 million knyttet til resultatuttelling utdanning.

Rammekutt for strategi og effektivisering på henholdsvis 1,0 % og 0,6 % utgjør til sammen 5,13 millioner.

Stipendiat- og postdoktorstillinger reduseres med 0,1 millioner fordi 2 midlertidige stillinger utløper i 2015, 7 andre utløper i først halvår 2016, men samtidig tilføres 8 nye stillinger fra samme tidspunkt. Satsen for nye stillinger er økt noe.

Lønns- og priskompensasjon for 2015 er på 2,9 % fra KD til UiB. Denne økningen er ikke videreført i sin helhet fra UiB til fakultetene, men til 2,6 %. Tabell 3 under viser de samme effektene som tabell 2, men her er lønns- og priskompensasjon innbakt i alle tall.

Tabell 10: Budsjettramme 2016 med lønns- og priskompensasjon inkludert i tallene (BOA-tallene er endret i forhold til universitetsstyresaken med tallene fra HF's budsjettforslag 2016)

Inntekter Det humanistiske fakultet (tusen kr)	Prosjekt	Budsjett 2016	Budsjett 2015	Endring	Endring %
Basis	000000	174 761	175 696	-935	-0,5 %
Resultatmidler utdanning	000000	74 012	71 874	2 138	3,0 %
Resultatmidler forskning	000000	23 525	28 188	-4 663	-16,5 %
Øremerkede midler rekruttering stipendiater	720006	60 971	59 556	1 414	2,4 %
Øremerkede midler rekruttering postdoktorer	720020	6 857	6 683	174	2,6 %
"Innenfor rammen"	000000	340 126	341 998	-1 872	-0,5 %
Øremerkede midler annet	7xxxxx	15 010	17 548	-2 538	-14,5 %
Instituttinntekter	000000	10 000	10 000	0	0,0 %
Avskrivningsinntekter	000000	1 600	1 600	0	0,0 %
"Utenfor rammen"	000000	26 611	29 149	-2 538	-8,7 %
Sum grunnbevilgning		366 737	371 147	-4 410	-1,2 %
Bidragmidler NFR	199995	26 236	37 622	-11 386	-30,3 %
Bidragmidler EU	639995	3 712	2 913	799	27,4 %
Bidragmidler andre	699995	10 405	19 854	-9 449	-47,6 %
Oppdragsmidler	100005	6 355	1 262	5 093	403,7 %
Sum bidrags- og oppdragsmidler		46 708	61 650	-14 942	-24,2 %
Sum totalt inntektsbudsjett		413 445	432 797	-19 352	-4,5 %

Resultatmidler for 2016 blir gitt på grunnlag av *endring* i utdanningsparametere og forskningsparametere fra 2013 til 2014.

Resultatuttellingen for *utdanning* er basert på endringen i studiepoeng og antall innreisende- og utreisende utvekslingsstudenter. Her er det faste satser per studiepoeng innenfor hver finansieringskategori og en fast sats for utvekslingsstudenter. Ved økt aktivitet vil totalbeløpet til fordeling øke (i motsetning til RBO der det er et tak på beløpet på nasjonalt nivå).

For HF ble det en økning på kr 2,1 mill. inkludert lønns- og priskompensasjon. Fra 2013 til 2014 var det en reduksjon i totale studiepoeng, men en økning for musikkutdanningen (kat. B), integrert master (kat. E) og utvekslingsstudenter. HF's studietilbud faller i hovedsakelig innenfor de tre laveste finansieringskategoriene; masterstudier (kat. D) integrert master (kat. E) og lavere grad (kat. F).

Tabell 11: Grunnlag for resultatmidler for utdanning 2016

Grunnlag resultatmidler utdanning	Finansieringskategori					
	B	C	D	E	F	utv. Stud
HF studiepoeng & utveksling						
2013	152,6	22,4	358,5	46,6	1465	252
2014	174,7	17,2	350	49	1423,4	264
Endring i studiepoeng	22,1	-5,2	-8,5	2,4	-41,6	12
Endring i %	14 %	-23 %	-2 %	5 %	-3 %	5 %

Tabell 12: Grunnlag for resultatmidler for forskning 2016

Endring i RBO fra 2015 til 2016	Resultatindikatorer			
	dr.grad	pub.	EU	NFR
2013 resultater	32	474	6 548	21 334
2014 resultater	26	374	3 593	28 905
Endring = RBO 2016	-6	-100	-2 954	7 571

Rekrutteringsstillinger To stipendiatstillinger utløp i 2015 og sju stipendiatstillinger utløper i første halvdel av 2016, men blir erstattet med åtte nye rekrutteringsstillinger fra samme tidspunkt. Alt blir budsjettert med halvtårsvirkinger. Satsen per stipendiat og postdoktorårsverk blir 809 900 per årsverk i 2016 (Grunnsats). Med alle endringer blir budsjetterrammen på 67,8 millioner, opp med 1,6 mill. kr fra året før. Dette skal dekke 83,8 rekrutteringsårsverk (84,3 i 2015), der minimum 80 % eller 67 årsverk er stipendiater. Det vil ikke bli ansatt i nye stipendiatstillinger før vi har kommet i balanse.

Tabell 13: Øremerkede inntekter 2016

Øremerkede midler annet	Prosjektnr	Budsjett 2016
Frikjøp estetisk utvalg	000000	317
Kompensasjon for verv	000000	143
Utvikling av studietilbud ved HF	000000	2 000
Øremerkede midler til annuum		2 459
Vitenskapelig utstyr Griegakademiet	720009	2 000
Grieg research school	700287	300
Studiesentre England og Tyskland	700253	10 251
Øremerkede midler med egne prosjektnumre		12 551
Sum øremerkede midler		15 010

Overføringer til neste år

Fakultetets prognose for overføringer til 2016 på grunnbevilgningen er en underdekning på 15 mill. per oktober. De overføringene er knyttet til øremerkede prosjekter, som etter- og videreutdanning, egenfinansiering BOA og vitenskapelig utstyr. Mens underdekningen er størst på annuemet (11 mill. kr), stipendiater (2 mill. kr), postdoktorer (4 mill. kr) og norskkurs (400 000 eller 1,6 millioner alt etter om vi får etterbetalt for 2014).

4.2 Hvordan skal vi komme i balanse i 2016?

I tillegg til de tiltakene som allerede er iverksatt eller vedtatt er det lagt inn følgende forutsetninger i budsjettfordelingen:

Tiltak fastlønnsbudsjett:

- Ingen nyansettelser i rekrutteringsstillinger før vi nærmer oss måltallet for 2016 på 76,75 for stipendiater og 8,5 for postdoktorer.
- Det blir ikke nye utlysninger av vitenskapelige stillinger i 2016. Det vil bli gjort en ny vurdering av stillinger i budsjett 2017.
- Ekstraordinære avganger blir i hovedsak ikke erstattet i 2016.
- Svært restriktiv bruk av vikarer i administrative stillinger og reduksjon av 6 administrative stillinger i perioden 2015-2017 fordelt mellom fakultet og institutt.

Tiltak driftsbudsjett:

- Fra og med 2016 gis det kun 24 000 kr/år i driftsmidler til postdoktorer, men de 26 000 som er blitt gitt til instituttene trekkes inn. Ordningen for stipendiater blir som før.
- Tradisjonelt har instituttene fått en fordeling på 30 % av driftsbudsjettet til lønn og 70 % til drift. Dette er foreslått endret til 20/80 i 2016. Begrensningen på bruk av lønnsmidler skyldes at de sosiale kostnadene for lønn er ikke med i fordelingen ut til enhetene, men betales av fakultetet. Hvis de sosiale kostnadene blir for høye på fakultetet, må fordelingsgrunnlaget endres. Instituttene har foreslått at sosiale kostnader inkluderes i tildelingen av resultatmidler til instituttens driftsbudsjett og at det ikke fordeles mellom drift og lønn. Dette vil det arbeides videre med.
- Det er lagt inn dekning av undervisningsdelen av stillinger med 110 000 kroner i vårsemesteret for stillinger som er under tilsetning, sykefravær over 3 mnd, og foreldrepermisjon, men ingenting i høstsemesteret. Vikarbehov her må dekkes innenfor instituttets totale driftsbudsjett. Det er for øvrig lagt inn vikarmidler for instituttleder med 440 000 pr år, ved IF ingenting da det der er tilsatt vikar i full stilling). Totale kostnader er ca. 5 millioner inkludert sosiale kostnader.
- Husleie og administrasjonskostnader blir belastet på alle øremerkede midler (grunnbevilgningsfinansierte prosjekter) med samme satser per årsverk som for den eksterntfinansierte virksomheten. På denne måten kan de øremerkede midlene være med og styrke annuemet, dvs være en del av inntektsgrunnlaget og bidra til å dekke kostnader til lønn og drift. De øremerkede midlene som det ikke er knyttet ansatte til, må dekke administrative kostnader tilsvarende 5 % av bevilgningen. Målet med dette er å styrke annuemet som fordeles enhetene.

Muligheter for ytterligere reduksjoner:

- Redusere mer i fakultetets budsjett for fellestiltak og generell drift:
 - Kutte små driftsmidler med 1,5 million
 - Kutte strategiske tiltak med 0,5 million
- Kurs i overførbare ferdigheter legges på is inntil videre.
- Trekke inn små driftsmidler som det ikke er en plan for pr. 1. okt. hvert år.
- Redusere instituttens driftsbudsjetter ytterligere. Arbeidsplikten som ligger i universitetsfinansierte stipendiat- og postdoktorstillinger må benyttes til å dekke opp undervisning når vikarmidler reduseres.
- Ingen utlysning av administrative stillinger som blir ledig i 2016

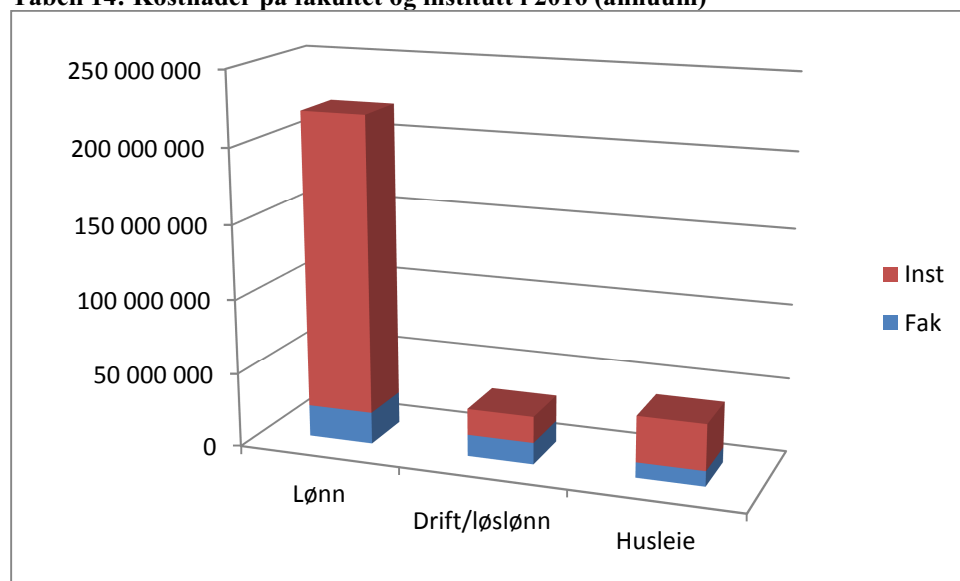
- Redusere dekning av undervisningsdelen i vitenskapelige stillinger/vikarmidler med mer enn det som allerede er lagt inn
- Utlysninger knyttet til vikarstillinger, øremerkede prosjekter og BOA-stillinger dekkes av det enkelte institutt.
- Jobbe for å få mer av midlene som er satt av sentralt til strategiske formål, for eksempel til digitalisering.

4.3 Budsjettfordeling ("Hva skal midlene brukes til og hvem skal få disponere dem?")

Grunnbevilgningen er todelt. Den består av et annuum (ca.3/4 av tildelingen) og øremerkede midler (ca. 1/4 av tildelingen). Øremerkede midler har per definisjon et formål og skal bare i begrenset grad omfordeles. Fordeling av annuum er hovedelementet i budsjettfordelingen.

Prinsippet i budsjettmodellen om at så mye som mulig av fakultetets ressurser skal disponeres på grunnenhetsnivå, er sentralt i fakultetets nåværende strategi. Grunnenhetene har dermed et stort ansvar for oppfølging av faglige prioriteringer og kostnadskutt.

Tabell 14: Kostnader på fakultet og institutt i 2016 (annuum)



Lønn – fastlønn på institutt og fakultet

Drift/løslønn – instituttens driftsbudsjetter og fakultetet felles (se vedlegg)

Husleie – fakultet inkluderer alle studentarealer

Tabell 15: Hovedelementene i budsjettmodellen

	2016
Sum tildelt grunnbevilgning	340
Derav stip/pdok	-68
Øremerkede midler til annuum (se tabell 5)	<u>2</u>
=KD-inntekter annuum	<u>275</u>
Instituttinntekter (annuum)	3
Totale tilgjengelige frie midler	<u>278</u>
A. Lønnskostnader langsiktige stillingsressurser	-226
A. Forventede vikarmidler ledige stillinger	-5
A. Refusjoner	7
B. Husleie	-41
C. Fakultetets drift & særskilte/strategiske tildelinger	14
D. Driftsbudsjett institutter & sentre	-13
E. BOA-effekt på fak annuum	2
Rekrutteringsstillinger - forventet overforbruk	-1
Anvendelse frie midler	<u>-263</u>
	0
Underdekning annuum 2016	14,3

Budsjettfordelingsmodellen gir føringene for hvordan de frie midlene fakultetet er tildelt skal fordeles. Den tar utgangspunkt i de 5 punktene som utgjør annuumet: faste stillinger, husleie, fakultetets drift og særskilte satsinger, institutt og sentres drift, og effekt av BOA på grunnbevilgningen. Hvert av disse vil bli gjennomgått under. KD-inntekter = bevilgninger fra Kunnskapsdepartementet til UiB.

Allerede før det er avsatt noe til tilbakebetaling av overforbruket i 2015 er underdekningen på 14 millioner på annuumet. Basert på erfaringstall forventes det ubrukte øremerkede midler på 7 millioner kroner og i tillegg en sannsynlig innsparing knyttet til uplanlagt avgang slik at effekten på grunnbevilgningen blir et overforbruk på 5,5 millioner (som i langtidsbudsjettet i tabell 8). Det blir derfor vesentlig å komme i balanse i 2016 som enkeltår på annuumet.

Pkt. A Lønnsbudsjett langsiktige stillingsressurser

Lønnsbudsjettet for 2016 er basert på stillinger innenfor den langsiktige bemanningsplanen og andre kjente forpliktelser på kr 226 mill. kr. I kapittelet om langtidsbudsjettet er det for 2016 lagt inn en innsparing på avganger som ikke er planlagt på 3,2 millioner. Noe av dette kan også slå inn på annuum, men er ikke tatt med i tabellen over. Universitetsfinansierte rekrutteringsstillinger, midlertidig ansatte og prosjektansatte er ikke tatt med her, men avsetning til professoropprykk og sosiale kostnader for midlertidige stillinger på institutt er

tatt med.. En fast forpliktelse om stilling etter endt prosjektperiode i Bergen Forskningsstiftelse er med i grunnlaget.

Tabell 16: Budsjetterte lønnskostnader 2016 på grunnbevilgningens annuum

	Årsverk	Lønnsbudsjett 2016
HF-FAK	34	22 355 386
IF	59	45 469 724
LLE	65	53 053 159
AHKR	57	48 451 802
FOF	19	14 151 643
GA	42	30 704 886
SKOK	5	4 047 736
SVT	7	5 823 232
	289	224 057 568
Professoroppykk		2 000 000
Sosiale kostnader instituttbudsjett		1 163 000
Lønnsbudsjett 2016		227 220 568

Fakultetet inkluderer stillinger knyttet til fakultetssekretariatet og HSU. Ansettelser knyttet til examen facultatum og Skrivesenteret ligger i hovedsak på Institutt for filosofi og førstesemester og er inkludert over sammen med fagstudiet og administrasjon. HSU totalt 85 % stilling betalt av fakultetet i 2015 fram til sommeren 2016.

I tillegg til det ordinære lønnsbudsjettet avsettes 2 mill. til professoroppykk.

Professoroppykk har tilbakevirkende kraft til søknadstidspunktet og kan dermed utgjøre betydelige beløp. Beregnet lønnsvekst på 2,6 % ligger inne i lønnsbudsjettet.

I budsjettfordelingen legger vi inn en forventet besparelse på refusjoner i forbindelse med sykdom og permisjoner på 7 mill. kr som tilsvarer 1,5 % refusjoner på sykdom og 1,5 % på (foreldre)permisjoner. Dette er basert på erfaringstall fra tidligere år.

Pkt. B Areal og husleie

Totale husleiekostnader som går inn i beregningsgrunnlaget i budsjettfordelingsmodellen er 40,8 mill. Internhusleien for 2016 blir på 34,8 millioner for kontorlokaler og på 5,0 mill. for undervisningsrom. I tillegg betaler fakultetet 1,3 mill. for leie av kontorer og undervisningslokaler for musikkterapi. Om lag 0,2 mill. av denne husleien vil bli viderefakturert.

Alle fakulteter blir belastet for husleie for kontorer og undervisningslokaler. Fra og med 1.7.2010 ble husleien basert på 4 komponenter: grunnleie, drift, felleskostnader og energi. Tiltak har blitt gjort på hele UiB for å synliggjøre og få ned energikostnaden. *Internhusleien* øker med 4,3 % for HF i 2016.

Tabell 17: Husleie

mill. kr.	2016	2015	2014
Internhusleie - kontorer	34,8	33,1	32,3
Intern husleie - undervisningsrom	5,0	5,1	4,5
Ekstern husleie - kontorer	0,9	0,9	0,9
Ekstern husleie - viderefakturering	-0,2	-0,2	-0,5
Ekstern husleie - undervisningsrom	0,3	0,3	0,4
Sum	40,8	39,2	37,6

	mill. kr
Det humanistiske fak. Studentareal	8,9
Det humanistiske fak. Sekretariatet	1,3
Institutt for fremmedspråk	3,3
Institutt for lingvistiske, litterære og estetiske studier	7,5
Institutt for arkeologi, historie, kulturvit. og religionsvit.	7,5
Institutt for filosofi og førstesemesterstudier	3,5
Griegakademiet	7,6
Senter for kvinne-og kjønnsforsk.	0,7
Senter for vitenskapsteori	0,7
Totale husleiekostnader basert på areal	41,0

Pkt. C Fakultetets drift og særskilte /strategiske tildelinger

Det har vært en gjennomgang av fakultetets kostnader, og avtalen med Cinemateket er sagt opp fra og med 1.1.2016. Vi foreslår å kutte små driftsmidler til 1,5 millioner. Timemidler til Griegakademiet er holdt uendret fra 2015, mens driftsbevilgningene til SKOK og SVT er redusert med den reelle inntektsendringen på 1,3 %.

Pkt. C inneholder de fleste elementer som ikke framkommer under de andre punktene. Det er en svært variert blanding av utgifter og inntekter til fakultetet. Inntektene er knyttet til drift og husleie for stipendiater og postdoktorer, mens mesteparten av utgiftene under pkt. C gjelder sentrale belastninger og forpliktelser samt særbevilgninger til instituttene inkludert små driftsmidler. Vedlegg 3 viser en detaljert oppstilling av budsjettet for 2016.

Det som er tatt med under pkt. C er inndelt i følgende hovedgrupper:

Tabell 18: Fakultetets drift og særtildelinger

	mill. kr.
Eksterne avtaler eller forpliktelser	1,0
Særbevilgninger til institutt/sentre	9,0
Ex.phil, eksamenskostnader og kopinoravgifter	5,6
Driftskostnader fakultetsledelse	1,1
Tilskudd til studentorganisasjoner	0,3
Generell drift fakultetet felles	6,0
Fakultetets driftsinntekter fra stip/pd/øremerket	-9,2
Fakultetets driftskostnader og driftsinntekter	13,8

For mer detaljert oppstilling av alle underposter, se vedlegg 1.

Inntekter til annuum	Årsverk	Husleie	Adm. HF	Budsjett 2016
stip	77	5 297 000	1 842 000	7 139 000
postdok	10	719 000	250 000	969 000
øremerket	14	804 000	280 000	1 084 000
Total	101	6 820 000	2 372 000	9 192 000

Beregningen av inntekter fra øremerkede tiltak er forsiktig. Det er derfor ikke tatt full høyde for inntekter fra norskkursene som er finansiert av et særbudsjett og ex.phil. som er finansiert av alle fakultetene. Dersom dette skulle være med, ville inntektene til annuum kunne øke med 3,6 millioner, men dette er ikke tatt med i fordelingen.

Inntekter til annuum	Årsverk	Husleie	Adm. HF	Budsjett 2016
Ex.phil.	26	1 763 353	613 340	2 376 693
Norskkurs	13	924 600	321 600	1 246 200
Total	39	2 687 953	934 940	3 622 893

Pkt. D Resultatbaserte driftsbudsjett til instituttene og sentrene

På grunn av en kraftig nedgang i inntekter både på studiesiden og forskningssiden – til sammen 5,1 mill., vil det også være mindre å fordele til instituttens driftsbudsjetter. Selve fordelingsgrunnlaget er basert på 2014-tall for doktorgrader, publiseringspoeng, NFR-inntekter og EU-inntekter. Se vedlegg 4 for detaljer.

Selv om vi ikke har et budsjett i balanse når midler er avsatt til lønn, husleie, fakultetets drift og forventede inntekter til fakultetet fra BOA-virksomheten, er det foreslått 13 mill. kroner til driftsbudsjett til institutt og sentre. I 2015 ble det fordelt 18 millioner. Se vedlegg 2 og 3 for detaljer om fordelingen av driftsbudsjett til institutt og sentre.

KD har endret vektingen i RBO for 2016, og vi har derfor endret HF's fordeling tilsvarende:

	2015-fordeling	2016-fordeling
Doktorgrader	30 %	29 %
Publikasjonspoeng	30 %	29 %
NFR-inntekter	22 %	21 %
EU-inntekter	18 %	21 %

Tabell 19: Resultatbasert driftsbudsjett 2016

Pkt. D	2016	2015	Endring	I %
IF	2 564 000	3 573 000	(1 009 000)	-28 %
LLE	3 719 000	4 657 000	(938 000)	-20 %
AHKR	3 266 000	4 882 000	(1 616 000)	-33 %
FOF	823 000	1 138 000	(315 000)	-28 %
GA	1 903 000	2 304 000	(401 000)	-17 %
SKOK	65 000	196 000	(131 000)	-67 %
SVT	175 000	474 000	(299 000)	-63 %
Andre	485 000	776 000	(291 000)	-38 %
TOTAL	13 000 000	18 000 000	(3 000 000)	-14 %

I tabell 17 blir ca. 0,5 mill. kr fordelt til "Andre". Dette inneholder resultater fra fellestiltak, eller faktorer som er tatt ut av modellen. For den utdanningsbaserte fordelingen er det utvekslingsstudenter til studiesentret i York samt studiepoeng for Ole Bull akademiet, ex.fac., og oversettelse som er tatt ut. Norskurs for fremmedspråklige er fordelt til LLE i tråd med DBH-rapporteringen.

Fra og med 2016 tar går vi bort fra at resultatmidlene skal deles i en lønns- og driftsdel og fordeler alt som driftsmidler. Derfor har vi flyttet undervisningskompensasjon for prodekaner til pkt. C.

Prinsipper for overføring av instituttenes driftsbudsjett fra 2015 til 2016

Prinsippene for hvilke midler grunnenhetene kan overføre til 2016 blir som til 2015, men avhengig av hva fakultetet selv får overført: I budsjettfordelingsmodellen er det lagt opp til følgende prinsipp: «Dersom kostnadene i instituttregnskapet er lavere enn totalrammen, kan institutt og sentre overføre til neste år øremerkede bevilgninger fra eksterne kilder eller fra universitetet sentralt eller grunnbevilgningsprosjekter (7xxxxxx) som er tillatt overført til et annet budsjettår pluss inntil 5 % av totalrammen i instituttbudsjettet ved slutten av året. Ikke alle øremerkede bevilgninger er tillatt overført fra ett år til et annet, for eksempel små driftsmidler (710028). Midler bevilget til grunnenhetene skal primært brukes i året de blir bevilget. De samme midlene kan ikke overføres til neste år mer enn én gang. Underskudd overføres i sin helhet til året etter.»

Det er vanskelig å anslå hvor mye dette kan dreie seg om, ettersom forbruket på instituttnivå alltid er svært høyt i desember, og det blir vanskelig å si noe om hvor mye innsparingstiltakene for 2015 vil utgjøre.

Pkt. E Effekter på grunnbevilgningen som følge av bidrags- og oppdragsprosjekter (BOA)

Når det gjelder viderefordeling av inntekter fra BOA regner vi kun med husleieinntektene fra BOA-årsverkene som kommer på fakultetsnivået.

	Vitenskapelige BOA-årsverk		Teknisk /administrative BOA-årsverk	
	2015	2016	2015	2016
Fellesbidrag sentralt	132 000	136 000	66 000	68 000
Husleie	66 000	69 000	66 000	69 000
Admin HF	22 400	23 000	22 400	23 000

Fra tabellen over er det kun husleie og admin HF som gir ekstra inntekter til fakultetet, som igjen blir en del av budsjettfordelingen. Fellesbidraget er midlene som trekkes inn sentralt. I november 2014 var det ca. 40 årsverk innenfor BOA, mens det i 2015 bare har vært 34 BOA-årsverk. For neste år forventes det 22 vitenskapelige og 1 teknisk/administrativt BOA-årsverk.

Med satsene som gjelder for 2016 gir dette 1,9 millioner i husleieinntekter og 0,7 millioner til å dekke administrasjon ved fakultetet, totalt 2,6 millioner kr.

Inntekter til annuum	Årsverk	Husleie	Adm. HF	Budsjett 2016
BOA vit	22	1 518 000	528 000	2 046 000
BOA t/a	1	69 000	24 000	93 000
nasj.prøver	5	345 000	120 000	465 000
Total	28	1 932 000	672 000	2 604 000

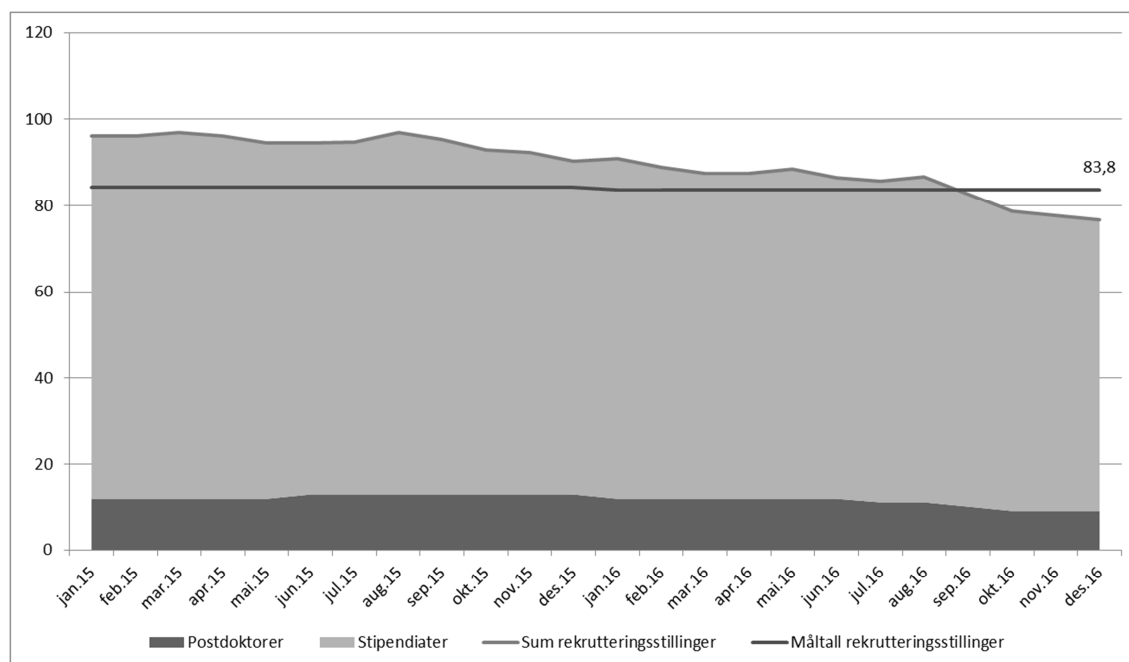
Det kan være andre effekter av BOA-virksomheten, for eksempel egenandeler, overheadinntekter eller frikjøp. Disse effektene kommer hos prosjekteier (institutt/sentre) og er ikke del av fakultetets budsjettfordeling, men likevel en del av handlingsrommet på instituttnivå.

4.4 Øremerkede midler

Fakultetet mottar en rekke øremerkede midler eller særbudsjetter som ikke går inn i budsjettfordelingen, men som er viktige elementer i finansieringen av fakultetets grunnbevilgning. De viktigste øremerkede midlene er rekrutteringsstillinger (stipendiater og postdoktor), studiesentrene i York og Kiel, examen philosophicum, norskkursene, utvikling av studietilbud ved HF, topp- eller egenfinansiering til eksternfinansierte prosjekter, øremerkede investeringer til Griegakademiet, osv.

Rekrutteringsstillinger – effekt på budsjettfordelingen i 2016

Fakultetet har i 2015 ligget over måltallet for rekrutteringsstillinger. Overforbruk på rekrutteringsstillinger må dekkes på fakultetets grunnbudsjett og er beregnet til 1 million i 2016.



5 Budsjettmål – bidrags- og oppdragsfinansiert aktivitet (BOA)

HF har i perioden 2010-2015 hatt BOA-inntekter på mellom 50 og 66 millioner kroner årlig. I 2015 tar flere større prosjekter slutt, blant annet Holberg-prosjektet, bokverket Norges fiskeri- og kysthistorie, og ERC-prosjektet Tracysymbols, som alle har pågått over mange år. Tilfanget av nye prosjekter er ikke like stort. Vi forventer BOA-inntekter i underkant av 50 millioner i 2016. Det er fakultetets vurdering at det er et større potensiale for eksternt finansiert aktivitet i HF's fagmiljøer. Fakultetet hadde som målsetting at det skulle sendes 1 søknad for henholdsvis ERC StG, ERC CoG og AdG i 2015. Hittil i 2015 har det blitt sendt flere søknader innenfor EUs nye rammeprogram H2020, og målet for innsendte ERC-søknader ser ut til å være innen rekkevidde, med unntak av ERC CoG. I tillegg til EU, er det søknadsaktivitet knyttet til Norges Forskningsråd, men resultatet fra årets FRIHUMSAM utlysning var magert. Det ble sendt 4 SFF-søknader i høst.

Mye ressurser har blitt satt inn på søknadsskriving, både faglig og administrativt, og det er lagt inn en moderat forventning om tilslag på dette i vedlagte måltall for 2016. Fakultetet arbeider langsiktig og systematisk med å forbedre søknadsprosessene knyttet til eksterntfinansiering, og har blant annet opprettet en administrativ BOA-gruppe for formålet. Bidrags- og Oppdragsfinansiert Aktivitet (BOA) bidrar til styrket forskningsinnsats ved fakultetet, økt rekrutteringsgrunnlag, doktorgradsproduksjon, flere postdoktorer, publikasjoner og til mer internasjonalt samarbeid. Erfaringer tilsier at også søknadsutviklingen i seg selv gir verdifull kunnskapsoppbygging og utvidelse av internasjonale nettverk. Det er en klar ambisjon at nedgangen vi ser for oss i 2016 skal bli kortvarig.

Egenandeler og egenfinansiering til prosjektutvikling og forskningsprosjekter er i mange tilfeller en forutsetning for å få tilslag på søknader om eksternt finansiering. Avsetning av strategiske midler til egenandeler og egenfinansiering anses derfor som et viktig virkemiddel for å støtte søknader, men dette blir det mindre rom for i en stram økonomisk situasjon. Det meste av fakultetets eksterntfinansierte virksomhet er definert som bidragsaktivitet. I forhold til 2015-budsjettet, forventer fakultetet i 2016 en nedgang i totalomfang av bidrags- og oppdragsfinansiert aktivitet på ca. 14 millioner kroner.

Tabell 20: Utvikling bidrags- og oppdragsaktivitet 2013-2014, prognose 2015, måltall 2016

			Prognose	Måltall
	2013	2014	2015	2016
1. Oppdragsaktivitet	2,9	4,7	4,9	6,4
2. NFR - bidragsaktivitet	22,5	28,7	32,7	26,2
3. EU - bidragsaktivitet	5,9	5,8	3,1	3,7
4. Annen bidragsaktivitet	20,7	15,7	19,9	10,4
BOA inntekter	52,0	54,9	60,6	46,7

Tabell 21: Ordrereserve og egenfinansiering BOA

Ordrereserve BOA				
basert på PA-prosjekter per 07.12.15	2016	2017	2018	2019
1. Oppdragsaktivitet	8,3	2,6	0,9	0,0
2. NFR - bidragsaktivitet	29,7	8,5	2,3	0,0
3. EU - bidragsaktivitet	0,5	0,4	0,2	0,0
4. Annen bidragsaktivitet	9,2	3,6	0,9	0,6
BOA inntekter	47,7	15,2	4,4	0,6

Planlagt					
UiB egenfinansiering	2016	2017	2018	2019	2020
1. Oppdragsaktivitet					
2. NFR - bidragsaktivitet	3,4	2,1	1,5	1,1	1,1
3. EU - bidragsaktivitet					
4. Annen bidragsaktivitet	1,9	0,7	0,7	0,7	-1,1
BOA inntekter	5,3	2,8	2,2	1,8	0,0

Prosjektporteføljen for årene framover viser situasjonen slik den ser ut i begynnelsen av desember. Nye prosjekter som blir tildelt i framtiden viser ikke her. Nylig tildelte prosjekter innenfor EVU-området er heller ikke med, men vil kunne øke oppdragsfinansieringen noe i årene framover. For eksempel har vi nylig fått tilslag på kompetanse for kvalitet.

5.1 Bidrag fra Forskningsrådet

Forskningsrådet er fakultetets største eksterne inntektskilde. Måltallet for NFR-inntekter er 37,6 millioner for 2015, mens prognosen er 32,7 millioner. I september meldte vi inn et forventet budsjett på 26,2 millioner kroner for den forskningsrådsfinansierte aktiviteten i 2016. Av dette er 22 millioner videreføring av eksisterende eller nylig tildelte prosjekter, mens 4,3 millioner er antatt ny aktivitet som resultat av prosjektsøknader meldt inn av institutt og sentre som for tiden er til behandling hos NFR eller som det skal søkes om.

Forutsetningene for anslaget på nye NFR-prosjekter er reelle, planlagte søknader til NFR, samt en antagelse om nye muligheter som kan oppstå i 2016. Tilslagsprosenten varierer fra prosjekt til prosjekt og fra institutt til institutt.

5.2 Bidrag fra EU

Måltallet for EU-inntekter er 2,9 millioner for 2015, mens prognosen er 2,8 millioner. Inntekten fra EU-prosjekter ventes å bli 3,7 millioner kroner i 2016. Det må nevnes at kun 0,7 millioner er basert på eksisterende prosjektportefølje, mens 3 millioner er antatt ny aktivitet. Fakultetet har både innsendte og planlagte EU-søknader og har derfor lagt inn forventninger om tilslag på nye EU-prosjekter i måltallet for 2016.

5.3 Andre bidragsinntekter

Måltallet for andre bidragsinntekter er 19,8 millioner for 2015, mens prognosen er 19,4 millioner. For 2016 forventer vi nesten en halvering av inntektene å til 10,4 millioner. Av dette er 8 millioner basert på videreføring av eksisterende eller nylig tildelte prosjekter, mens 2,4 millioner er antatt nye prosjekter.

Nylig fikk Griegakademiet – Institutt for musikk tilslag på sin prosjektsøknad Wheels within Wheels fra [Prosjektprogrammet for kunstnerisk utviklingsarbeid](#) (PKU) på 3,7 millioner over

3 år. Det viser seg at disse prosjektmidlene er definert som grunnbevilgning selv om man i søknadsfasen blir bedt om å budsjettere i tråd med NFRs retningslinjer. Dersom det eksternfinansierte prosjektet hadde vært definert som BOA, ville bidragsinntekter fra andre vært 0,5 millioner høyere i 2015 og 1,2 millioner høyere i 2016 .

5.4 Oppdragsinntekter

Ansvar for nasjonale prøver i engelsk ligger hos Utdanningsdirektoratet som kjøper tjenester for å gjennomføre dette. Fra 2012 har UiB hatt ansvaret i regi av Institutt for fremmedspråk, men med Uni Research som underleverandør av tjenester. Kontrakten er 5-årig. Rammen per år er på 5,25 millioner kroner inkl. mva. Denne avtalen er blitt utvidet til også å omfatte 3. klassetrinn og totalrammen blir nærmere 6 millioner pr år.

Et EVU-prosjekt for arbeidslivsstudier har en budsjetttramme på ca 0,7 millioner årlig.

Vedlegg

Vedlegg 1 Fakultetets drift og særskilte tildelinger (pkt. C)

Vedlegg 2 Grunndata for resultatfordeling (pkt. D)

Vedlegg 3 Fordeling til institutt og sentre (pkt. D)

Vedlegg 4 Utvikling i antall utvekslingsstudenter (DBH)

Vedlegg 5 Utvikling i antall doktorgrader (DBH)

Eksterne avtaler og forpliktelser	2016
Ole Bull Akademiet - studiepoeng	150 000
Cinemateket - sagt opp fra 1.1.2016	-
Forskningsrådgiver 25% stilling	209 000
SV - 20 % Delfinansiering av datasekretær ved NSD	105 000
Utenlandssentre - Det norske institutt i Roma	321 000
Utenlandssentre - Studiesenter i Caen OFNEC	123 000
Utenlandssentre - Det norske universitetssenter i St. Petersburg - reisekostnader styreverv?	15 000
US Fulbright-professor delfinansiering	78 000
RegReg - belønningsmidler til SV (t.o.m. 2016)	-
Samspel 2014 og 2015	-
Total - eksterne avtaler og forpliktelser	1 001 000
Særbevilgninger institutt/sentre pkt. C	2016
Små driftsmidler	1 500 000
Vikarmidler for prodekaner (AHKR/FOF - tidligere under pkt. D) (u. sos. kostn.)	440 000
Vikarmidler instituttledere LLE, AHKR, FOF, GA (u.sos.kostn)	1 760 000
Støtte /vikarmidler til småfagene/språkfagene	-
Programsensur lønn/reise fordelt til instituttene (u.sos.kostn)	490 000
Studentreiser for språkstudenter til andre sentre enn York IF	-
Studentreiser for språkstudenter til York IF	-
Sommerkurs nordisk LLE	300 000
Praktinfo - drift LLE	10 000
RegReg drift AHKR - avsluttes 2016	12 000
Tørrlaboratorium for AHKR (ikke fordelt ut, men lå igjen på fak.)	-
Drift Ex.fac. FOF	35 000
Sensur ex.fac. (u.sos.kostn)	200 000
Grieg Timemidler (u.sos.kostn)	2 677 000
NY! Særbevilgning pkt. C - Finansiering GRS (sak 13/13845) - ikke fordelt pga øremerking	-
Grieg styrking fra 2012	239 000
Grieg - kunstnerisk utviklingsarbeid	39 000
SKOK - drift	502 000
SKOK - internasjonaliseringsavtale Duke	-
SVT - drift	738 000
Olav H. Hauge - stiftinga LLE	15 000
Total - særbevilgninger institutt/sentre	8 957 000
Sentrale belastninger og forpliktelser	
Examen philosophicum (HF andel)	3 700 000
Eksamenskostnader	1 300 000
Kopinoravgift	600 000
Total - sentrale belastninger	5 600 000
Driftskostnader fakultetsledelse	
Fakultetsstyre og tilsettingsråd	50 000
Strategiske formål / felles strategiske tiltak	500 000
ARK-undersøkelse 2016	125 000
Formidling, Spurvuglepris og Formidlingspris	100 000
Dekanens driftsmidler	100 000
Dekanatet / ledergruppen	250 000
Total - fakultetsledelse	1 125 000
Tilskudd til studentorganisasjoner:	
Tidsskriftet Replik driftstilskudd	-
Tidsskriftet Atrium trykkeutgifter	-
HSU - ansettelse	
HSU - driftsstøtte + fadderarr (lønn 2016 viser under fastlønn)	335 000
Stip-HF (2016 flyttet til stipendiatprosjekt)	-
Total - studentorganisasjoner	335 000
Generell drift fakultetet felles	
Studentrekruttering - øremerkede midler 2015	-
Middelalderkonferanse 2015	-
Lærerutdanningen PUHF inkl. programsensur	100 000
Investeringer PC-er	250 000
Driftskostnader fakultetet felles	1 300 000
Sosiale kostnader for lønnsmidler instituttene pluss timelærere Grieg og programsensur inst	2 500 000
Bedømmelse/utlysning faste stillinger /professoropprykk	1 000 000
Driftskostnader fakultetssekretariatet	800 000
Total - generell drift	5 950 000
Pkt. C kostnader	22 968 000
Pkt. C inntekter fra stip/pd og øremerkede prosjekter	-9 192 000
Netto pkt. C	13 776 000

UNIVERSITETET I BERGEN - DET HUMANISTISKE FAKULTET
 DATAGRUNNLAG FOR RESULTATFORDELING I BUDSJETTFORDELINGSMODELL
 DBH tall fra 2014 er grunnlag for budsjettfordelingen i 2016

Vedlegg 2

Kriterier for forskningsbasert fordeling (RBO):

Vekting	29 %	29 %	21 %	21 %	25 %
Grunnlag forskningsbasert fordeling	1) Doktorgrader	2) Publikasjons-poeng	3) Ekstern-finansierte inntekter - NFR	4) Ekstern-finansierte inntekter - EU	Prosentvis fordeling forskningsresultater
IF	3	77,4	5 105 588	3 039	13 %
LLE	11	101,1	9 518 533	2 166 236	35 %
AHKR	8	135,8	6 047 740	2 692 704	33 %
FOF	2	18,7	4 024 936	214 066	7 %
GA	2	21,3	-	-	4 %
SKOK	-	15,5	60 137	-	1 %
SVT	-	4,3	2 537 885	914 454	5 %
Andre	-	-	281 242	-	0 %
TOTAL	26	374,1	27 576 061	5 990 499	100 %
<i>UiB totalt</i>	216	1956,6	386 126 626	66 319 684	
<i>HF andel av UiB</i>	12,0 %	19 %	7 %	9 %	

Kriterier for studiebasert fordeling:

Vekting	10 %	90 %			75 %
Grunnlag studiebasert fordeling	5) Utvekslings-studerende*	6) Studiepoengsproduksjon (vektet per finansieringskategori) **			Prosentvis fordeling studieresultater
	Utreisende	Bachelor	Master	Totalt (BA+MA)	
IF	70,0	294,4	157,8	452,2	23 %
LLE	14,0	490,4	247,4	737,8	28 %
AHKR	11,0	369,2	191,3	560,5	21 %
FOF	6,0	69,8	23,3	93,1	4 %
GA	6,0	336,0	174,6	510,6	19 %
SKOK		7,7	0,0	7,7	0 %
SVT		0,3	0,6	0,9	0 %
Andre		141,3	0,0	141,3	5 %
TOTAL	107,0	1 709,1	794,9	2 504,0	100 %
<i>UiB totalt</i>	624,0	9 794,1	7 022,5	16 816,6	
<i>HF andel av UiB</i>	17 %	17 %	11 %	15 %	

* Utreisende utvekslingsstudenter unntatt individbaserte avtaler og reiser til studiesentre. DBH tall =111, mens FS=?

** Studiepoeng for Ole Bull akademiet er tatt ut fra Griegakademiet (4,6 Kat. B).

** Studiepoeng for norskkursene er lagt til LLE (9,8 Kat. F).

** "Andre" ellers er knyttet til ex.fac, og muligens oversettelse.

UNIVERSITETET I BERGEN - DET HUMANISTISKE FAKULTET
 RESULTATFORDELING I HFS BUDSJETTFORDELINGSMODELL - INSTITUTT OG SENTRE
 DBH tall fra 2014 er grunnlag for budsjettfordelingen i 2016

Vedlegg 3

Til fordeling:
 13 000 000

Forskningbasert fordeling (RBO):						Studiebasert fordeling:						Andel av totalen	Total resultat fordeling	Resultatfordeling i 2015 budsjett	
942 500 29 %		942 500 29 %		682 500 21 %		682 500 21 %		3 250 000 25 %		975 000 10 %					8 775 000 90 %
Pkt. D	1) Doktorgrader	2) Publikasjons-poeng	3) Ekstern-finansierte inntekter - NFR	4) Ekstern-finansierte inntekter - EU	Fordeling forsknings-resultater	5) Utvekslings-studenter	6) Studiepoengsproduksjon (vektet per finansieringskategori)			Fordeling studie-resultater					
						Utreisende	Totalt	Bachelor	Master	Totalt					
IF	108 750	195 000	126 362	346	430 458	70,0	637 850	294,4	157,8	1 584 687	2 222 537	20 %	2 653 000	3 573 000	
LLE	398 750	254 709	235 581	246 800	1 135 841	14,0	127 570	490,4	247,4	2 585 541	2 713 111	30 %	3 849 000	4 657 000	
AHKR	290 000	342 132	149 680	306 781	1 088 593	11,0	100 234	369,2	191,3	1 964 037	2 064 271	24 %	3 153 000	4 882 000	
FOF	72 500	47 112	99 616	24 389	243 617	6,0	54 673	69,8	23,3	326 084	380 757	5 %	624 000	1 138 000	
GA	72 500	53 663	-	-	126 163	6,0	54 673	336,0	174,6	1 789 343	1 844 016	15 %	1 970 000	2 304 000	
SKOK	-	39 050	1 488	-	40 539	0,0	-	7,7	0,0	26 984	26 984	1 %	68 000	196 000	
SVT	-	10 833	62 812	104 184	177 829	0,0	-	0,3	0,6	3 154	3 154	1 %	181 000	474 000	
Andre	-	-	6 961	-	6 961	0,0	-	141,3	0,0	495 171	495 171	4 %	502 000	776 000	
TOTAL	942 500	942 500	682 500	682 500	3 250 000	107	975 000	1 709	795	8 775 000	9 750 000	100 %	13 000 000	18 000 000	

1) Griegakademiet får i tillegg en bevilgning fra pkt C i modellen for å dekke timelærermidler samt kompensasjon for kunstnerisk utviklingsarbeid.

2) "Andre" fellestiltak, eller faktorer som er tatt ut av modellen.

Forskning: Ingen spesielle hensyn .

Utdanning: Utvekslingsstudenter til studiesentret i York, Studiepoeng ex.fac.. Ole Bull tatt ut fra GA. Nytt fra 2015: sommerkurs (norskurs) overført LLE. DBH har overført norskurs for utenlandske studenter

3) Dekan dekkes med full stilling i perioden, vises ikke her. Prodekan og visedekan får full vikardekning dekket av fakultetet (50 % stilling).



NSD | Datatjenester | Programvare | Undervisning | Internasjonalit

DBH

Om DBH
Referansegruppen
Kontakt oss
About DBH

Rapportering

Dokumentasjon

Statistikk

Studenter
Doktorgrader
Vitenskapelig publisering
Tilsatte
Økonomi
Internasjonalisering
Andre data

Nøkkeltall

Egne analyser

KD-portalen

NOKUT-portalen

Webservice

Fagskolestatistikk

Selskapsdatabasen

Publiseringskanaler

ERIH PLUS

NSD
Harald Hårfagres gate 29
N-5007 Bergen, Norway
Tel +47-55 58 21 17
Fax +47-55 58 96 50
nsd@nsd.no

Avlagte doktorgrader (fra høst 2010)



Rapport Dokumentasjon

Institusjonstype = Universiteter

Organisering = Institusjon-avdeling-institutt-studieprogram

Årstall = 2010, 2011, 2012, 2013, 2014, 2015

Start Universitetet i Bergen Det humanistiske fakultet

Avdelingsnavn	2010		2011		2012		2013		2014		2015
	Vår	Høst	Vår	Høst	Vår	Høst	Vår	Høst	Vår	Høst	Vår
	Antall kandidater	Antall kandidater	Antall kandidater	Antall kandidater	Antall kandidater	Antall kandidater	Antall kandidater	Antall kandidater	Antall kandidater	Antall kandidater	Antall kandidater
Det humanistiske fakultet	1		1		1		1				
Griegakademiet - Institutt for musikk				1	3			1			2
Institutt for arkeologi, historie, kultur og religionsvitenskap	1	3	2	5	3	2	6	5	3	5	6
Institutt for filosofi og førstesemesterstudium		2	1				1	1	1	1	1
Institutt for fremmedspråk	7	1	3	4	5	1	6	3	2	1	1
Institutt for lingvistiske, litterære og estetiske studium		2	1	2	9	3	2	2	6	5	3
Senter for kvinne- og kjønnsforskning								1			
Senter for middelalderstudier (CMS)	1			2		1	2				
Senter for vitenskapsteori		1		3			1	1			1
Sum	10	9	8	17	20	8	18	14	12	14	12

**DBH**

Om DBH
Referansegruppen
Kontakt oss
About DBH

Rapportering**Dokumentasjon****Statistikk**

Studenter
Doktorgrader
Vitenskapelig publisering
Tilsatte
Økonomi
Internasjonalisering
Andre data

Nøkkeltall**Egne analyser****KD-portalen****NOKUT-portalen****Webservice****Fagskolestatistikk****Selskapsdatabasen****Publiseringskanaler****ERIH PLUS**

NSD
Harald Hårfagres gate 29
N-5007 Bergen, Norway
Tel +47-55 58 21 17
Fax +47-55 58 96 50
nsd@nsd.no

Utvekslingsopphold

Rapport **Dokumentasjon**

Oppdater

Årstall = 2015, 2014, 2013, 2012, 2011, 2010

Institusjonstype = Universiteter

Organisering = Insttype-Institusjon-avdeling-*institutt*-avtale-utvekslingsinstitusjon

Departement = Kunnskapsdepartementet

Start Universiteter Universitetet i Bergen Det humanistiske fakultet

Avdelingsnavn	2010	2011	2012	2013	2014	2015
	Totalt	Totalt	Totalt	Totalt	Totalt	Totalt
Det humanistiske fakultet	252	249	274	218	107	53
Griegakademiet - Institutt for musikk				3	9	8
Institutt for arkeologi, historie, kultur og religionsvitenskap				7	22	6
Institutt for filosofi og førstesemesterstudium				2	17	9
Institutt for fremmedspråk		5		22	70	39
Institutt for lingvistiske, litterære og estetiske studium				15	47	25
Sum	252	254	274	267	272	140



Det humanistiske fakultet

Referanse

2015/5600-GRFL

Dato

08.12.2015

Budsjettramme 2016 - Det humanistiske fakultet

Universitetsstyret vedtok i sak 102/15 budsjettfordeling for UiB for 2016. Budsjettrammer for fakultetene, sentraladministrasjonen og felles satsinger fremkommer av saksdokumentet. I dette tildelingsbrevet blir budsjettrammene for fakultetet spesifisert, generelle forutsetninger for budsjettfordelingen diskutert og forutsetninger for fakultetets disponering av rammen beskrevet. Det vises til fakultetets budsjettforslag, dekansamling og budsjettmøte med fakultetet. Generelle retningslinjer for økonomiforvaltningen gis i vedlegg.

I budsjettfordelingen for 2016 er selve budsjettet for 2016 gjort rede for, samt skisse av et langtidsbudsjett som er i samsvar med strategien til UiB. Det er lagt vekt på at årets budsjett og vurderinger med lenger tidshorisont skal gjenspeile strategien som nylig er vedtatt av styret. For budsjettåret 2016 blir det lagt til rette for videreføring av satsingen på nye studieprogram og omstrukturering av studieprogram med klare samfunnsmessige behov. Den digitale satsingen vil også videreføres gjennom en styrking av DigUiB. Innen forskning vil arbeidet med å realisere potensialet innen BOA fortsette, med ekstra fokus på EU-inntekter. Andre tiltak for å styrke forskning er å forsterke fremragende forskning, fremme tverrfaglighet og strategiske satsninger, samt forsterke fremragende prosjekter. Andre prioriterte områder omfatter aktivitet i utlandet og internasjonal nettverksbygging, kunnskapsformidling og samfunnsdialog, organisasjonsutvikling og infrastruktur.

Gjennom langtidsbudsjettet er det lagt til grunn omfordeling som et virkemiddel, der størrelsen er oppgitt i perioden 2016-2019. Denne omfordelingen er delt i to og er knyttet til finansiering av strategiske tiltak for UiB og inndekking av effektiviseringskuttet fra regjeringen. For at en slik plan skal la seg gjennomføre er det viktig at man faktisk får en effektivisering som er i samsvar med det regjeringen har lagt til grunn. Styret har gitt tilslutning til gjennomføring av et eget effektiviseringsprosjekt på UiB. Prosjektet skal gi føringer for arbeidet og utvikle egne tiltak. Den enkelte enhet har i tillegg et selvstendig ansvar for å effektivisere driften slik at kravet innfris.

I budsjettforslagene for 2016 ble fakultetene bedt om langtidsvurderinger. Det vil i 2016 bli lagt opp til mer konkret arbeid med langtidsbudsjettering. Fakultetene bes om å utforme et langtidsbudsjett i løpet av første halvår med frist 30. juni 2016.

Virksomhetsmålene til universitetet og Kunnskapsdepartementets sektormål er styrende for universitetets rapportering til Kunnskapsdepartementet og er dermed et naturlig bakteppe for

Dette er et UiB-internt notat som godkjennes elektronisk i ePhorte

Universitetsdirektørens kontor
Telefon 55 58 20 01
Telefaks 55 58 96 43

Postadresse
Postboks 7800
5020 Bergen

Besøksadresse
Christies Gate 18
Bergen

Saksbehandler
Gry Flatabø

universitetets budsjettering. Vedlagt følger sektormål fra KD, mens virksomhetsmål for UiB avventer styrebehandling i februar 2016.

Generelle kommentarer til budsjettet 2016

Budsjettsalderingen

KD har i sitt budsjett lagt til grunn lønns- og priskompensasjon på 2,9 %. I statsbudsjettet er det også lagt til grunn lavere sats for pensjonsinnskudd. Dette fører til en innsparing på 7-8 mill. kroner. Siden denne innsparingen reduserer lønnskostnadene, har lønns- og priskompensasjonen blitt videreført på 2,6 % i budsjettfordelingen til fakultetene.

I budsjettfordelingen for 2015 la KD til grunn et effektiviseringskutt på 0,5 %, et kutt som blir videreført også i 2016. Dette vil bli videreført enhetene ved universitetet med 0,5 % for fakultetene, UB og UM og 2 % for sentraladministrasjonen og IT. For 2016 er omfordelingen til strategiske formål 1 % av rammen for fakultetene og 0,5 % for UB og UM.

Etter fremleggelse av statsbudsjettet for 2016 er det lagt frem et tilleggsnummer som vil påvirke tildelinger fra Kunnskapsdepartementet. Disse endringene er ikke vedtatt i Stortinget og er heller ikke innarbeidet i UiB sin budsjettfordeling eller i tildelingsbrevene til fakultetene. Konsekvensene av endringene vil bli håndtert på et senere tidspunkt.

Rekrutteringsstillinger

I 2015 ble disponeringen av rekrutteringsstillinger mellom stipendiater og postdoktorer noe friere for fakultetene. I forbindelse med at det er friere å omdisponere stipendiater og postdoktorer, vil det i 2016 bare bli brukt ett prosjekt for inntektsføring for disse stillingene, se vedlegg for nærmere omtale. Tabell 1 viser fordelingen av rekrutteringsstillinger og tilhørende øremerket budsjett.

Tabell 1: rekrutteringsstillinger

Fakultet stipendiater og postdoktorer	Øremerket antall årsverk 2015	Øremerket budsjett 2015	Totalt årsverk 2016	Øremerket budsjett 2016	Endring (tusen kr)	Endring årsverk	Krav stipendiater 80 %
HF	84,3	66 239	83,8	67 828	1 589	-0,5	67,0
MN	174,3	150 157	178,8	158 669	8 512	4,5	143,1
MOF	138,8	119 580	141,0	125 102	5 522	2,2	112,8
SV	59,8	46 977	58,8	47 581	604	-1,0	47,0
JUR	24,0	18 869	24,0	19 437	568	-	19,2
PS	45,3	37 842	44,6	38 407	565	-0,7	35,7
UM	8,0	6 690	8,0	6 892	201	-	6,4
Andre/UST	2,3	1 882	5,6	4 810	2 928	3,3	4,5
Sum	536,7	448 236	544,5	468 725	20 489	7,8	435,6

Overføringer

I sak 84/12 ble det vedtatt at fakultetene sine overføringer over 2 % på GB skal godkjennes av styret. Denne prosentsatsen ble i sak 10/15 endret fra 2 % til 3 % for overføringer fra 2015.

Likestillingsmidler

Den samlede potten for likestillingsmidler videreføres på samme nivå som i fjor, jmfør tildelingsbrev 2015 (14/5319). Det gjelder både den sentrale potten og det minimumsnivået fakultetet skal sette av til likestillingsarbeid.

Eksamenskostnader.

Fakultetene betaler selv for eksamensavvikling og fordelingen per fakultet fremkommer av tabell 2. Prisen per eksamen er justert med LPK på 2,6 % fra 2015. Grunnlaget for antall eksamener inkluderer digitale eksamener noe som fører til at det er beregnet doble eksamener i noen fag. Det er rimelig å anta at mer utbredt bruk av digital eksamen på sikt vil føre til at kostnadene for eksamen vil gå ned, men i innføringsfasen med mange utførte eksamener vil det være noe høyere kostnader.

Tabell 2: eksamenskostnader per fakultet (i tusen kr)

Fakultet	Kostnad 2016
HF	1 406
MN	2 616
MO	1 228
SV	1 748
JUS	1 680
PSYK	943
SUM	9 622

Budsjettramme Det humanistiske fakultet

Fakultetet får inntekter fra Kunnskapsdepartementet gjennom tre komponenter; basiskomponent, kunnskapskomponent og forskningskomponent. I tillegg vil instituttinntekter, avskrivningsinntekter og inntekter fra bidrags- og oppdragsaktivitet utgjøre fakultetets budsjettramme.

Fakultetet har meldt inn underskuddsprognose for 2015 og venter en større negativ overføring til 2016. Det forventes at fakultetet utarbeider en plan for å justere driften til de gjeldende budsjettrammer. Økonomiavdelingen vil som avtalt være behjelpelig i dette arbeidet. Planen vil følges dette opp etter avtale mellom fakultetet og Økonomiavdelingen.

Grunnbevilgningen

Tabellen under viser hovedkategoriene i budsjettrammen for 2016 sammenlignet med 2015, endringene som kommer frem av tabellen blir kommentert under beskrivelsen av kategorien.

Tabell 3: Budsjettramme grunnbevilgningen Det humanistiske fakultet (i tusen kr)

Inntekter Det humanistiske fakultet (tusen kr)	Prosjekt	Bud 2016	Bud 2015	Endring	Endring %
Basis	000000	174 761	175 696	-935	-0,5 %
Resultatmidler utdanning	000000	74 012	71 874	2 138	3,0 %
Resultatmidler forskning	000000	23 525	28 188	-4 663	-16,5 %
Øremerkede midler rekrutteringsstillinger	720006	67 828	66 239	1 589	2,4 %
Delsum rammebudsjett		340 126	341 998	-1 872	-0,5 %
Øremerkede midler annet	7xxxxx	16 165	17 548	-1 383	-7,9 %
Instituttinntekter	000000	10 000	10 000	-	0,0 %
Avskrivningsinntekter	000000	1 600	1 600	-	0,0 %
Sum grunnbevilgning		367 891	371 146	-3 255	-0,9 %
Bidragmidler NFR	199995	31 976	37 622	-5 646	-15,0 %
Bidragmidler EU	639995	2 797	2 913	-116	-4,0 %
Bidragmidler andre	699995	19 416	19 854	-438	-2,2 %
Oppdragsmidler	100005	6 051	1 262	4 789	379,5 %
Sum bidrags- og oppdragsmidler		60 240	61 651	-1 411	-2,3 %
Sum totalt inntektsbudsjett		428 131	432 797	-4 666	-1,1 %

Basis

Basis økes med 4,568 mill. kroner med LPK og 0,304 mill. kroner på grunn av videreføring av studieplasser. Basis reduseres med 0,677 mill. kroner som resultat av flytting av stillinger knyttet til KARK til SA.

Inntektene er redusert med et strategikutt på 1 % og et effektiviseringskutt på 0,5 % (henholdsvis 3,42 mill. kroner og 1,71 mill. kroner).

Samlet effekt er en reduksjon på 0,935 mill. kroner.

Utdanning

Virkningen av LPK er 1,869 mill. kroner, mens det er en aktivitetsøkning på 0,269 mill. kroner. Det er en samlet økning på 2,138 mill. kroner.

RBO

RBO-komponenten øker med 0,733 mill. kroner med LPK, mens lavere uttelling i resultatmodellen fører til en reduksjon på 5,396 mill. kroner. Dette gir en samlet reduksjon på 4,663 mill. kroner.

Rekrutteringsstillinger

Antall rekrutteringsstillinger er redusert med 2 stillinger med halvårseffekt fra 2015 og 7 stillinger med halvårseffekt fra 2016. Det er refordelt 8 stillinger med halvårseffekt til fakultetet i 2016. Av disse er 2 stillinger øremerket middelalder og en til Medical Humanities. Samlet endring fra 2015 er en reduksjon på 0,5 årsverk. Avsetningen øker med 1,722 mill. kroner med LPK, reduseres 0,405 mill. kroner på grunn av stillingsendring og øker med 0,272 på grunn av bedret finansiering av stillingene. Samlet effekt er en økning på 1,589 mill. kroner.

Andre øremerkede midler

Tabell 4: andre øremerkede midler for Det humanistiske fakultet (i tusen kr)

P-nr-	Annet øremerket HF	Bud 2015	Bud 2016	Endring	Endring-%
700253	Studiesentre England/Tyskland	9 991	10 251	260	2,6 %
700289	Utvikling av studietilbud, HF	2 000	2 000	-	0,0 %
700271	Holberg (prosjekt)	1 113	-0	-1 113	-100,0 %
000000	Middelalderkonferanse	750	-	-750	-100,0 %
700287	Grieg reaseach school	300	300	-0	-0,1 %
720009	Vitenskapelig utstyr - Griegakademiet	2 000	2 000	-	0,0 %
700910	ERC - Henschilwood	231	0	-231	-100,0 %
000000	Frikjøp estetisk utvalg	309	317	8	2,6 %
000000	Kompensasjon for verv	139	143	4	2,6 %
700268	Prosjekt vitenskapshistorie, forfatterdelen	501	0	-501	-100 %
000000	Stilling Afrika studier 50% HF	213	-0	-213	-100 %
700208	Hovedverneombud, frikjøp	-	634	634	
000000	Frikjøp leder Holberg	-	521	521	
	Sum	17 547	16 165	-1 382	-7,9 %

Kommentarer

- Tildelingene til Holberg, Middelalderkonferanse, ERC – Henschilwood, prosjekt vitenskapshistorie og stilling Afrikastudier utløper helt i 2016
- Utvikling studietilbud videreføres uendret, under forutsetning at fakultetet legger frem planer for et utvidet prosjekt, noe som følges opp i dialog med fakultetet
- Grieg research school og vitenskapelig utstyr Griegakademiet videreføres uendret
- Studiesentre England/Tyskland, frikjøp estetisk utvalg og kompensasjon verv videreføres med LPK
- Faglig leder Holberg er tilsatt ved HF og fakultetet får kompensert 50 % av lønn over en 4-årsperiode (01.08.2015 - 31.07.2019). For 2016 beløper dette seg til 0,521 mill. kroner
- Tildeling for frikjøp hovedverneombud vil i 2016 bli flyttet fra SV til HF, den er på 0,634 mill. kroner

UiB har forpliktelser knyttet til følgende studiesentre som inngår i universitetets internasjonaliseringstiltak, som driftes i samarbeid med UiO, NTNU og UiT: Det norske

institutt i Athen, Universitetsenteret i St. Petersburg, Universitetsenteret i Paris, studiesentre i England, Frankrike (Caen) og Tyskland (Kiel). UiB, Uio, NTNU og UiT gjennomfører for tiden hver sine evalueringer av egen deltakelse vedrørende studiesentrene. Midlene til studiesentrene i Kiel og York gis av Kunnskapsdepartementet. Det humanistiske fakultet dekker kostnadene til studiesenteret i Caen og deltakelse i Det norske institutt i Roma.

Bidrags- og oppdragsaktivitet

Budsjett for bidrags- og oppdragsaktivitet er i henhold til fakultetets eget forslag og er fordelt mellom bidragsytere som vist i tabell 2. Budsjett for fakturert inntekt vil være i henhold til tabellen under.

Tabell 5: budsjett fakturert inntekt (i tusen kr)

BOA fakturert inntekt	HF
Forskningsrådet	31 976
EU	2 797
Andre	19 416
Oppdrag	6 051
Sum	60 240

Dersom fakultetet har kommentarer til momenter i tildelingsbrevet, vennligst ta kontakt med undertegnede.

Vi ser frem til godt samarbeid med Det humanistiske fakultet i 2016.

Vennlig hilsen

Kjell Bernstrøm
universitetsdirektør

Per Arne Foshaug
Økonomidirektør

Vedlegg i brevet:
Generelle retningslinjer for økonomiforvaltning i 2016

Vedlegg til brevet:
Sektormål
Budsjettdisponeringsmyndighet – skjema 2015

Vedlegg 1. Generelle retningslinjer for økonomiforvaltning i 2016

Økonomistyring og disponering av budsjettrammen

Arbeidet med økonomisk styring og gode budsjettprosesser er viktig, både for virksomhet finansiert gjennom grunnbudsjettet og for bidrags- og oppdragsvirksomheten. Fakultetet skal vurdere, og iverksette, tiltak som reduserer sannsynligheten for at ambisjonene ikke nås og begrenser konsekvensene hvis dette likevel skulle skje. Fakultetet disponerer den rammen som er tildelt som grunnbevilgning med de føringene som er gitt i tildelingsbrevet. Gjeldende regler i økonomireglementet, med tilhørende rutiner, myndigheten som fastsatt og dokumentert i Regelsamlingen og myndighetskartet og generelle retningslinjer omtalt i dette brevet skal også være førende for fakultetets disponeringer av rammen. Det er viktig å ha informasjon om måloppnåelse av igangsatte tiltak, i tillegg til å ha god ressursforvaltning for å mestre nye utfordringer. Fakultetsstyret avgjør frekvens og omfang ut fra risiko og vesentlighet.

Fakultetene skal utarbeide disponeringsplan for bruk av tildelte midler. Fakultetsstyrets fordeling av midler og periodisert budsjett skal imøtekomme dette hensynet.

Fakultetene har ansvar for å fordele bevilgningene til instituttene. Generelle retningslinjer for forvaltning av budsjettene er gitt i universitetets regelsamling. Fakultetets budsjett disponeringer skal legges inn i økonomisystemet, slik at fakultetets økonomiplan blir synlig som et budsjett. Universitetsdirektøren vil forholde seg til denne økonomiplanen og vil etter behov innhente avviksforklaring i forbindelse med månedssrapportering. Det legges til grunn at fakultetsstyret får økonomistatus, med budsjett og regnskap til behandling minimum fire ganger årlig. Det vises for øvrig til rapporteringskrav i universitetets regelsamling.

Det legges til grunn at fakultetene utvikler systemer slik at effektiv ressursbruk sikres og at fakultetet drives i samsvar med gjeldene lover og regler.

Økonomimodell, kontostreng og kontoplan

Det er i 2016 ingen vesentlige endringer i økonomimodell, kontostreng eller kontoplan.

Som følge en ny BOA-indikator i finansieringssystemet vil det bli noen endringer på enkelte salgsarter og oppdragsinntektsarter. Mer informasjon følger når endringer foreligger.

De statlige regnskapsstandardene er oppdatert med virkning fra 1. januar 2016. For UiB vil endringene i hovedsak bestå av hvordan finansregnskapet utformes.

Budsjettering

Universitetet har tre budsjetter; B1, B3 og B4. B1-budsjettet er å forstå som rammeoversikt som viser totalbudsjettet for fakultetene og avdelingene. B3- budsjettet er UiB sitt hovedbudsjett slik det kommer frem i økonomisystemet og skal reflektere ventet aktivitet i løpet av året. B4-budsjettet er et budsjett som kan brukes fritt til prognoser og alternative budsjetter. Fakultetene og avdelingene skal avstemme B3 mot B1, der Økonomiavdelingen foretar regelmessige kontroller av at B1 er lik B3 og er avstemt. Fakultetene kan selv velge detaljeringsgrad for budsjettene i økonomisystemet (B3), men det skal minimum budsjetteres med detaljarter for alle enkeltposter over 0,5 mill. kroner.

Budsjettene skal periodiseres for inntil 12 måneder. Budsjettene skal i rimelig grad være konsistent med konteringen. Deretter vil det ikke være anledning for fakultetene å endre budsjettrammen med mindre det er behandlet og vedtatt i universitetsstyret.

Fakultetene og avdelingene skal budsjettere med utgangspunkt i konkrete planer og utlede månedsbudsjett. Hensikten er at månedsbudsjettene, som danner grunnlag for den løpende rapporteringen gjennom året, skal være basert på enhetenes faktiske planer. Periodisering av større kostnadsposter skal skje i samarbeid med regnskapskontoret.

Inntektene fra departementet i 2016 blir periodisert med universitetets periodiseringsnøkkel. Samme periodiseringsnøkkel skal brukes ved budsjettering av inntekter fra KD. Det vises til informasjon på Økonomiavdelingens nettsider.

Det skal settes opp budsjett for årets investeringer i kontoklasse 4 med motpart 00 for hver budsjetterende enhet. I tillegg skal den planlagte effekten av avskrivninger innenfor forpliktelsesmodellen budsjetteres på gjeldende arter i klasse 4, 6 og 3 på motpart 81. Det legges til grunn at fakultetene og avdelingene budsjetterer et reelt nivå for avskrivninger i 2015, og at investeringsbudsjettene holder tilstrekkelig nivå slik at merinntektene for avskrivninger (avskrivningsinntekter) ikke overskrider beløpet i tildelingsbrevet.

Internhusleien blir belastet månedsvis med 1/12 i hver måned.

Økonomiavdelingen legger budsjetttrammen inn i økonomisystemet i budsjett B1. Fakultetene og avdelingene skal periodisere både inntekts- og kostnadsbudsjettene i økonomisystemet i B3. Fristen for dette er 15. januar.

Kravene til budsjettering gjelder også BOA- virksomhet som føres i fakultetets stedkoder. Det lages egne budsjetter for BOA-virksomheten. Det skal settes samlet budsjettmål innenfor fire hovedområder fordelt med egne mål på samleprosjekter som finnes under hovedområdene:

Hovedområde BOA	Prosjekt	Oppdragsgiver/samarbeidspartner	Fakturert inntekt	Inngående balanse	Utgående balanse
Oppdragsaktivitet	100005	Oppdrag	3030/3130/3230	3243	3244
Aktivitet finansiert av Forskningsrådet	199995	NFR	3400	3403	3404
Aktivitet finansiert av EU	639994	EU utdanning og annet	3425	3428	3429
	639995	EU forskning	3420	3423	3424
Aktivitet finansiert av Andre	219995	Statlig finansiering	3410	3413	3414
	299995	Kommunal- og fylkeskommunal finansiering	3430	3433	3434
	399995	Organisasjoner	3440	3443	3444
	469994	Gaveforsterkning	3465	3468	3469
	469995	Gaver	3460	3463	3464
	499995	Næringsliv/privat	3450	3453	3454
	599995	Stiftelser	3440	3443	3444
	699995	Andre	3490	3493	3494

Det budsjetteres etter vanlige retningslinjer i disse hovedkategoriene, i tillegg skal det budsjetteres med planlagt egenandel og egenfinansiering. Budsjettene i prosjektmodulen skal budsjetteres med detaljert enn beskrevet over. Budsjettering av inngående balanse, fakturert inntekt og utgående balanse blir også videreført i 2016.

Sosiale kostnader

I 2016 er ferielønnsatsen 12 %. Arbeidsgiverandelen av pensjonspremien er 12,3 % av brutto årslønn inkludert OU-midler, 0,4 % lavere enn i 2014. Arbeidstakerandelen av pensjonspremien (2 %) er inkludert i lønnsutgiftene. Gruppelivsforsikring vil være 1 270 kroner for hver person. Arbeidsgiveravgiften er 14,1 % og regnes av lønn, ferielønn, pensjon og gruppelivsforsikring. Det vises til Økonomiavdelingens web-sider for mal for beregning av lønnskostnader.

Kopi- og papirpenger

Avtalen med Kopinor er gjeldende fra oktober 2014. Avgiften per år for studenter er 372,00 kroner. Avtalen fra 2014 åpner for bruk av digital studielitteratur og bruk av verktøyet Bolk i regi av Kopinor. Fra 1. oktober 2015 tilbyr UiB studenter å kjøpe digital pensumlitteratur gjennom egen nettportal, Litteraturkiosken, der rettighetsklarering og administrering blir gjort ved UiB. Betaling for studenters utskrifter fra universitetets nettverksprintere, skjer i regi av IT-avdelingen. Dette betyr at lokale innkrevingsordninger for utskrifter skal være avviklet.

Internhusleie

Internhusleiemodellen for universitetets arealkostnader inneholder følgende komponenter:

- En grunnleie som varierer per kvm etter lokalenes kvaliteter

- En komponent for drift og felleskostnader som beregnes per kvm
- En komponent for energikostnader
- En komponent for kostnader for undervisningsrom.

Arealkostnadene har økt mer enn lønn- og priskompensasjonen de siste årene. Dette er i tråd med plan for investering som ble lagt frem i sak 42/14, der det ble vedtatt en plan for investering for UiB, som skal finansieres gjennom husleieordningen. På bakgrunn av kostnadsanslagene for universitetets bygningsdrift, energiforbruk og investering i 2016, er det vedtatt en gjennomsnittlig vekst 4,1 % for 2016, eller 1,5 % mer enn lønns- og priskompensasjonen. Faktisk endring vil variere som følge av forskjellig arealsammensetning. For 2016 blir prisene som følger:

Kategori	Grunnleie	Drift	Felleskostn	Pris per kvm	Energi per kvm	Sum totalt per kvm
0,0	0,00	105,06	325,71	430,77	171,73	602,50
0,5	525,62	105,06	325,71	956,40	171,73	1 128,12
1,0	600,71	105,06	325,71	1 031,49	171,73	1 203,21
1,5	675,80	105,06	325,71	1 106,57	171,73	1 278,30
2,0	750,89	105,06	325,71	1 181,66	171,73	1 353,39
2,5	825,98	105,06	325,71	1 256,75	171,73	1 428,48
3,0	901,07	105,06	325,71	1 331,84	171,73	1 503,57

Anslaget på strømkostnader er noe høyere enn i 2015, mens anslaget på energibruk er lavere enn 2015. Samlet energibudsjett er dermed lavere enn i 2015.

Prisen for undervisningsrom øker med 3,9 %. Akontobeløpet øker derimot med 5,6 %, som betyr at det er forutsatt en økning i bruk av undervisningsrom ved fakultetene. Det er lagt til grunn erfaringstall fra høst 2014 og høst 2015. Leie for undervisningsrom vil bli avregnet halvårlig mot faktisk bestilte rom gjennom systemet for rombooking.

For 2016 gir dette følgende husleiekostnader for fakultet og avdelinger, fordelt på husleie, energi og undervisningsrom.

Avdeling	Husleie uten energi 2016	Husleie uten energi 2015	Energi /kvm 2016	Energi /kvm 2015	Leie for undv.rom 2016	Leie for undv.rom 2015
A 11 HF	30 365 307	28 377 734	4 434 984	4 683 771	4 989 279	5 083 605
A 12 MN	84 048 644	80 401 627	12 120 427	12 999 192	6 305 283	5 207 281
A 13 MOF	57 283 346	54 583 468	8 358 548	8 465 751	2 788 539	2 740 518
A 15 SV	20 203 225	18 755 633	2 901 224	3 043 721	3 473 601	3 136 576
A 16 JUS	10 016 222	9 416 806	1 456 945	1 548 098	2 284 907	2 104 657
A 17 PS	14 979 354	14 425 070	2 213 965	2 343 838	2 171 428	2 029 023
A 19 FFS	4 015 631	3 795 553	546 165	583 620		
A 32 UB	26 692 662	24 890 445	3 815 926	4 033 863		
A 34 UM	43 968 830	40 334 782	6 769 891	7 011 196		
Sum fakulteter	291 573 220	274 981 118	42 618 075	44 713 050	22 013 037	20 301 660
B 21 ADM	17 030 286	16 872 512	2 388 549	2 679 554		
B 22 IT	5 436 114	4 574 865	787 151	748 645		
Sum IT og ADM	22 466 400	21 447 377	3 175 701	3 428 200	0	0
C 20 UST - ANDRE	59 335 946	56 446 549	11 180 129	11 634 380	2 795 660	3 195 783
C 23 EIA	62 642 290	60 801 683	11 030 451	11 798 956	(24 808 697)	(23 497 443)
Sum UiB felles	121 978 236	117 248 233	22 210 580	23 433 336	-22 013 037	-20 301 660
Totalsum	436 017 856	413 676 727	68 004 356	71 574 585	0	0

Indirekte kostnader, egeninnsats og fellesbidrag

For sats til dekning av indirekte kostnader (overhead) skilles det i prosjektmodulen mellom den beregnede satsen for inndekning av indirekte kostnader av finansør (inntektsoverhead) og den som beregnes som faktiske indirekte kostnader (kostnadsoverhead). Dersom inntektsoverhead er lavere enn kostnadsoverhead, vil forskjellen automatisk bli ført som egenandel i prosjektet.

I løpet av 2015 har det blitt mulig å legge inn ulike sats for kostnadsoverhead på prosjektene og bidragsyter i prosjektene. Satsen som legges inn skal være basert på kronesatsene for indirekte kostnader som er beregnet etter TDI-modellen, slik at prosjekter vil budsjetteres og regnskapsføres i samsvar med TDI-modellen. Satsene skal beregnes for alle nye PA-prosjekter som opprettes, ved flere bidragsytere beregnes det en sats per bidragsyter. Informasjon om beregning og maler for beregning av satser ligger i BOA-wikien.

Satsene for indirekte kostnader for 2016 er:

Type årsverk	Beløp	Består av
Teknisk/administrative årsverk	kr 117 000	Arbeidsplassats
Vitenskapelige årsverk	kr 425 000	Arbeidsplassats + forskningsspesifikk sats

Bruk av forskningsinfrastruktur (leiestedskostnader) skal synliggjøres i prosjektenes budsjett og regnskap som direkte kostnader. Leiestedsprisene beregnes ved enhetene ved hjelp av maler og andre hjelpemidler fra Økonomiavdelingen. Internartene 9086/9186 brukes til hhv. belastning og godskriving av leiested.

Universitetets fellesøkonomi belaster fakultetene med et fellesbidrag per BOA-årsverk og for rekrutteringsstillinger på grunnbevilgningen. Fellesbidraget for rekrutteringsstillinger på GB videreføres med LPK og belastes med 67 800 pr årsverk i 2016. Ordningen med to ulike satser for BOA-årsverk videreføres i 2016. For teknisk-administrative årsverk er satsen 67 800 kroner og for vitenskapelige årsverk er satsen 135 600 kroner. Fellesbidraget blir belastet med 1/12 hver måned.

Ordningen med fellesbidrag på frikjøp vil bli videreført i 2016. Det er viktig at alle føringene på art 9024 merkes riktig, slik at føringen av fellesbidrag blir riktig. "T" (for teknisk/administrativ) eller "V" (for vitenskapelig) i tillegg til årsverkandel frikjøpt i prosent. Eksempel på linjebeskrivelse blir da: «V 50 % O. Olsen jan-16». Frikjøp som er ført uten slik merking vil medføre belastning av fellesbidragsseten for vitenskapelige årsverk.

Inntekter fra BOA kan og vil normalt bidra til dekning av fakultetenes utgifter til husleie. Fakultetene har inngått avtaler om arealer og forvalter disse. De har fullmakt til å belaste egen BOA-virksomhet med husleie og eventuelle andre kostnader.

Instituttene har ansvar for at reelle direkte og indirekte kostnader synliggjøres i budsjett og regnskap for bidrags- og oppdragsvirksomheten. Oppdragsprosjekter skal alltid fullfinansieres for å unngå konkurransevridning. Bidragsprosjekter kan delfinansieres, og universitetets egeninnsats i disse tilfellene, for eksempel bidrag til å finansiere indirekte kostnader og eventuell annen egenfinansiering, skal synliggjøres i prosjektbudsjettene og prosjektrengskapene. Instituttene har ansvar for at alle indirekte kostnader føres per prosjekt.

Rekrutteringsstillinger

Måltall for rekrutteringsstillinger er gitt av tabell 1, der fakultetene selv kan disponere mellom stipendiater og postdoktorer, der antall stipendiater ikke kan være lavere enn 80 % av måltallet.

Inntekter for rekrutteringsstillinger har blitt ført på to prosjekter, 720006 – Stipendiater og 720020 – Postdoktorer. Fra 2016 vil kun det ene prosjektet bli benyttet, 720006 – Rekrutteringsstillinger. Kontering av lønn på 720020 må dermed flyttes fra og med 01.01.2016, en flytting fakultetene selv får ansvar for å utføre.

For 2016 blir inntektsføringen av rekrutteringsstillinger videreført fra 2015. Oppdelingen av «gamle» (tildelt før 2005) og «nye» (tildelt etter 2005) stillinger vil opprettholdes og inntektsføringen vil skje etter KD sin fordelingsnøkkel. Inntekten for «nye» stillinger vil bli avregnet mot måltall etterskuddsvis hvert halvår. Dersom fakultetet ligger under måltallet for «nye» stipendiater vil inntekten justeres ned med allerede inntektsført beløp for antall årsverk man ligger under med. Justering vil ikke bli gjort dersom fakultetet ligger over måltallet for «nye» stipendiater.

Innkjøp

Etter økonomireglementet skal bestilling av varer og tjenester være skriftlige og godkjennes av tilsatt som har budsjett disponeringsmyndighet. Det elektroniske bestillingssystemet skal benyttes jf. styresak 8/12. Som statlig institusjon er universitetet lovpålagt å gjennomføre

konkurranse ved alle anskaffelser for å sikre optimal ressursutnyttelse. Ved anskaffelser over kroner 100.000, stilles strenge krav til gjennomføring og dokumentasjon. Kontor for innkjøp skal bistå i alle innkjøp over kroner 100.000 dersom det ikke foreligger rammeavtaler. Felles rammeavtaler er basert på konkurranse og gir tilgang for alle enheter til å foreta enkeltkjøp uansett beløpsgrense hos avtaleleverandøren(e). For produkter som kan kjøpes gjennom etablerte rammeavtaler, er enhetene forpliktet til å benytte avtalen(e). For mer informasjon, se <http://innkjop.uib.no>.

Budsjettdisponeringsmyndighet

I Retningslinjer for Budsjettdisponeringsmyndighet ved UiB, fastsettes det hvordan budsjettdisponeringsmyndighet skal praktiseres og hvordan denne delegeres.

Universitetet skal ha register over hvem som har budsjettdisponeringsmyndighet. Det bes om at fakultet utarbeider en samlet oversikt over personer som, i henhold til retningslinjene, skal ha budsjettdisponeringsmyndighet for 2016. Oversikten for 2016 er inndelt i tre skjema;

1. Oversikt over personer som delegeres budsjettdisponeringsmyndighet fra universitetsdirektøren
2. Oversikt over personene i fakultetet som får videredelegert budsjettdisponeringsmyndighet (gjelder kun fakultetene)
3. Søknadsskjema for tildeling av budsjettdisponeringsmyndighet utover dette

NB! Også navn på faste stedfortredere må fremgå i skjema 1 og 2. I siste kolonne i skjema 1, 2 og 3 skal nye personer som har fått budsjettdisponeringsmyndighet i løpet av 2015, og som det derfor ikke er innsendt signaturprøve for, gi sin signatur. Skjema 3 skal fylles ut dersom det søkes om at universitetsdirektøren skal innvilge budsjettdisponeringsmyndighet utover den systematiske. Til dette må følge en skriftlig begrunnelse. NB! Dersom det skjer endringer i personer som tildeles budsjettdisponeringsmyndighet må det sendes inn nytt, fullstendig utfylt skjema. Den samlede oversikten, med skjema 1, 2 og 3, skal dateres og signeres av avdelingsdirektør for administrativ avdeling, dekan ved fakultet som har tilsatt dekan og fakultetsdirektør ved fakultet som har valgt dekan. Dette skal sendes i ePhorte adressert økonomiavdelingen, sak: 15/12923 – Budsjettdisponeringsmyndighet 2016, for saksbehandling og godkjenning innen 15. januar.

Skjema 1, 2 og 3 er tilgjengelige på ansattssidene under arbeidsstøtte for økonomi og innkjøp – skjema og maler. <http://www.uib.no/foransatte/25935/skjema-og-maler>

For rutiner for budsjettdisponeringsmyndighet vises det til ansattssidene.

UNIVERSITETET I BERGEN - DET HUMANISTISKE FAKULTET
 DATAGRUNNLAG FOR RESULTATFORDELING I BUDSJETTFORDELINGSMODELL
 DBH tall fra 2014 er grunnlag for budsjettfordelingen i 2016

Vedlegg 2

Kriterier for forskningsbasert fordeling (RBO):					
Vekting	29 %	29 %	21 %	21 %	25 %
Grunnlag forskningsbasert fordeling	1) Doktorgrader	2) Publikasjons-poeng	3) Ekstern-finansierte inntekter - NFR	4) Ekstern-finansierte inntekter - EU	Prosentvis fordeling forskningsresultater
IF	3	77,4	5 105 588	3 039	13 %
LLE	11	101,1	9 518 533	2 166 236	35 %
AHKR	8	135,8	6 047 740	2 692 704	33 %
FOF	2	18,7	4 024 936	214 066	7 %
GA	2	21,3	-	-	4 %
SKOK	-	15,5	60 137	-	1 %
SVT	-	4,3	2 537 885	914 454	5 %
Andre	-	-	281 242	-	0 %
TOTAL	26	374,1	27 576 061	5 990 499	100 %
UIB totalt	216	1956,6	386 126 626	66 379 684	
HF andel av UIB	12,0 %	19 %	7 %	9 %	

Kriterier for studiebasert fordeling:					
Vekting	10 %	90 %	90 %	75 %	
Grunnlag studiebasert fordeling	5) Utvekslings-studenter* Utreisende	6) Studiepoengsproduksjon (vektet per finansieringskategori) **	Totalt (BA+MA)	Prosentvis fordeling studieresultater	
		Bachelor	Master		
IF	70,0	294,4	157,8	452,2	23 %
LLE	14,0	490,4	247,4	737,8	28 %
AHKR	11,0	369,2	191,3	560,5	21 %
FOF	6,0	69,8	23,3	93,1	4 %
GA	6,0	336,0	174,6	510,6	19 %
SKOK		7,7	0,0	7,7	0 %
SVT		0,3	0,6	0,9	0 %
Andre		141,3	0,0	141,3	5 %
TOTAL	107,0	1 709,1	794,9	2 504,0	100 %
UIB totalt	624,0	9 794,1	7 022,5	16 816,6	
HF andel av UIB	17 %	17 %	11 %	15 %	

* Utreisende utvekslingsstudenter unntatt individbaserte avtaler og reiser til studiesentre. DBH tall =111, mens FS=?
 ** Studiepoeng for Ole Bull akademiet er tatt ut fra Griegakademiet (4,6 Kat. B).
 ** Studiepoeng for norskkursene er lagt til LLE (9,8 Kat. F).
 ** "Andre" ellers er knyttet til ex.fac, og muligens oversettelse.

Vedlegg 3

**UNIVERSITETET I BERGEN - DET HUMANISTISKE FAKULTET
RESULTATFORDELING I HFS BUDSJETTFORDELINGSMODELL - INSTITUTT OG SENTRE
DBH tall fra 2014 er grunnlag for budsjettfordelingen i 2016**

Til fordeling:
13 000 000

Pkt. D	Forskningsbasert fordeling (RBO):				Studiebasert fordeling:				Andel av totalen	Total resultat fordeling	Resultatfordeling i 2015 budsjett	
	1) Doktorgrader	2) Publikasjonspoeng	3) Ekstern-finansierte inntekter - NFR	4) Ekstern-finansierte inntekter - EU	Fordeling forskningsresultater	5) Utvekslings-studenter	6) Studiepoengsproduksjon (vektet per finansieringskategori)					Fordeling studie-resultater
Vekting	942 500 29 %	942 500 29 %	682 500 21 %	682 500 21 %	3 250 000 25 %	975 000 10 %		8 775 000 90 %		9 750 000 75 %		
IF	108 750	195 000	126 362	346	430 458	Totalt		Totalt		2 222 537	20 %	3 573 000
LLE	398 750	254 709	235 581	246 800	1 135 841	Utvekslings-studenter	Bachelor	Master	1 584 687	2 222 537	30 %	4 657 000
AHKR	290 000	342 132	149 680	306 781	1 088 593	14,0	490,4	247,4	2 585 541	2 713 111	24 %	4 882 000
FOF	72 500	47 112	99 616	24 389	243 617	11,0	369,2	191,3	1 964 037	2 064 271	5 %	1 138 000
GA	72 500	53 663	-	-	126 163	6,0	69,8	23,3	326 084	380 757	15 %	2 304 000
SKOK	-	39 050	1 488	-	40 539	6,0	336,0	174,6	1 789 343	1 844 016	1 %	196 000
SVT	-	10 833	62 812	104 184	177 829	0,0	7,7	0,0	26 984	26 984	1 %	474 000
Andre	-	-	6 961	-	6 961	0,0	0,3	0,6	3 154	3 154	4 %	776 000
TOTAL	942 500	942 500	682 500	682 500	3 250 000	107	1 709	795	8 775 000	9 750 000	100 %	18 000 000

1) Griegakademiet får i tillegg en bevilgning fra pkt C i modellen for å dekke timelærermidler samt kompensasjon for kunstnerisk utviklingsarbeid.

2) "Andre" fellestillik, eller faktorer som er tatt ut av modellen.

Forskning: Ingen spesielle hensyn.

Utdanning: Utvekslingsstudenter til studiesentret i York, Studiepoeng ex.fac.. Ole Bull tatt ut fra GA. Nytt fra 2015: sommerkurs (norskurs) overført LLE. DBH har overført norskkurs for utenlandske studenter

3) Dekan dekkes med full stilling i perioden, vises ikke her. Prodekan og visedekan får full vikardekning dekket av fakultetet (50 % stilling).

INSTITUTT FOR ARKEOLOGI, HISTORIE, KULTUR OG RELIGIONSVITENSKAP - 112200			
2016			
Art	Benevning	Prosjekt	Tildeling
5105	Særbevilgning pkt. C - Programsensur (sak 3/13 Studiestyret)		70 000
	Vikarmidler 2016:		
	Internt tilsatt instituttleder - full vikardekning (historie)		440 000
intern	Prodekan forskning - Thommesen V/H2016 - 780 t ltr 63		220 000
	arkeologisk metode middelalder (?) ledig stilling - V2016 390 t ltr 63		110 000
	arkeologi Bergsvik V2016 65 ltr 63		18 300
	historie eldre global - V2016 390 t ltr 63		110 000
	historie fagdidaktikk Sæle - V2016 195 t ltr 63		55 000
ekstern	historie Angell V/H2016 - leder praksisutvalget UiB 50 t ltr 63 (kommer ca. 14.000), (sak 15/6510)		0
ekstern	religionsvitenskap - styreleder Senter for Griegforskning, Gilhus 390 t ltr 63		110 000
	region og regionalisering etter Barndon - V2016 390 t ltr 63		110 000
Sum lønn			1 243 300
6000	Resultatmidler		3 252 000
	Særbevilgning pkt. C - Programsensur (sak 3/13 Studiestyret)		15 000
	Særbevilgning pkt. C - Driftsmidler REGREG		12 000
	Driftsmidler stip Åsmund Borgen Gjerde 2014-2015-2016	720006	24 000
	Driftsmidler stip Terje Breigutu Moseng (middelalderhistorie) 2014-2015-2016	720006	24 000
	Driftsmidler stip Henriette Mikkelsen Hoel 2015-2016-2017	720006	24 000
	Driftsmidler stip Heidi Lund Berg 2015-2016-2017	720006	24 000
	Driftsmidler stip Kristine Sævold 2015-2016-2017	720006	24 000
	Driftsmidler stip Tomas Larsen Høisæter 2016-2017-2018	720006	24 000
	Driftsmidler stip Konsta Kaikkonen 2016-2017-2018	720006	24 000
	Driftsmidler stip Magnus Halsnes 2016-2017-2018	720006	24 000
	Driftsmidler stip Bruno Abreu da Costa 2016-2017-2018	720006	24 000
	Driftsmidler stip Line Grønstad 2016-2017-2018	720006	24 000
	Driftsmidler stip Christina Videbech 2016-2017-2018	720006	24 000
	Driftsmidler 11 stip x 26 000 kr - instituttets del (fra prosjekt 720006)		286 000
	Driftsmidler postdok Emmanuel Discamps (Tracsymbols egenfin) 2014-2015-2016	720006	24 000
	Driftsmidler postdok Irene Baug (middelalderarkeologi) 2014-2015-2016	720006	24 000
	Driftsmidler postdok Alexandros Tsakos (arkeologi) 2014-2015-2016	720006	24 000
	Små driftsmidler 2016	710028	332 000
Sum drift			4 233 000
Totalt instituttbudsjett			5 476 300