



Arkivsaksnr.:

2022/7321

Dokumentdato:

17.01.2024

Styre:

Fakultetsstyret ved Det psykologiske fakultet

Styresak:

6/24

Møtedato:

08.02.2024

Økonomirapport 2023

Henvisning til bakgrunnsdokumenter

- Universitetsstyresak [89/22](#), Budsjett for Universitetet i Bergen 2023
- Universitetsstyresak [6/23](#), Tildelingsbrev 2023 til Universitetet i Bergen
- Fakultetsstyresak [108/22](#), Budsjettfordeling 2023
- Fakultetsstyresak [40/23](#), Økonomirapport 1. kvartal 2023
- Fakultetsstyresak [56/23](#), Økonomirapport 1. tertial 2023
- Fakultetsstyresak [73/23](#), Økonomirapport per 31. juli 2023

Saken gjelder:

Denne saken gir økonomisk status for Det psykologiske fakultet for 2023 for grunnbevilgningsøkonomien (GB) og den bidrags- og oppdragsfinansierte virksomheten (BOA). I dette saksfremlegget gjennomgås tallene på et overordnet nivå. Det vises til selve økonomirapporten for en mer detaljert fremstilling.

Fakultetet totalt

Regnskapet for 2023 viser at inntektene er 0,6 % (2 mill. kroner) lavere enn budsjettet, mens kostnadene er 1,5 % (5,6 mill. kroner) høyere enn budsjettet. Resultatet er dermed lavere enn planlagt, med 7,5 mill. kroner.

Grunnbevilgningsøkonomien

Regnskapet for 2023 viser at inntektene på grunnbevilgningsøkonomien er 0,8 % (2,4 mill. kroner) lavere enn budsjettet, mens kostnadene er 1,7 % (5,2 mill. kroner) høyere enn budsjettet. Lavere inntekter skyldes i hovedsak at vi ikke har hatt ansatt nok universitetsstipendiater og -postdoktorer. Har vi færre årsverk enn måltallet, blir vi trukket i inntekt. Høyere kostnader har vi hovedsakelig hatt på lønn.

Fakultetet budsjetteterte med at overføringen fra 2022 på 16,1 mill. kroner, skulle reduseres med 16,1 mill. kroner i løpet av 2023, til 0 ved utgangen av 2023. I løpet av 2023 meldte vi inn en prognose der vi estimerte et underskudd ut av 2023 på 5 mill. kroner. Overføringen for 2023 ble et underskudd på 7,3 mill. kroner, altså en forverring på 7,3 mill. kroner i forhold til opprinnelig budsjett, og en forverring på 2,3 mill. kroner i forhold til prognosen. Vi har redusert overføringene på de øremerkede prosjektene med 3,9 mill. kroner, til 30,8 mill. kroner i løpet av 2023, og vi har økt overføringen av underskuddet på de frie midlene med 19,4 mill. kroner, til 38,1 mill. kroner i løpet av 2023.

Bidrag- og oppdragsfinansiering

BOA-inntektene i 2023 ble 52,4 mill. kroner. Det er 0,4 mill. kroner over inntektskravet, og 8,2 mill. kroner lavere enn aktiviteten i 2022. Prognosene for BOA-aktiviteten i 2023 var mot slutten av året 53 mill. kroner.

Fakultetsdirektørens kommentarer

For Det psykologiske fakultet har økonomiåret 2023 vært preget av at kostnadene for andre året på rad har vært høyere enn inntektene på grunnbevilgning annuum (GA), og at prognoser relativt tidlig på året tilsa at fakultetet kom til å gå med underskudd på grunnbevilgningen (GB) totalt sett (GA + GP) i 2023. Dette til tross for at det ble lagt et stramt budsjett for 2023 med en plan om å gå i balanse inn i 2024. I budsjettet for 2024 som vi behandlet i desember, ble det tatt høyde for en minus på 5 mill. kroner ut av 2023 og det endte altså endelig med minus på 7,3 mill. kroner. Med dette resultatet blir det enda viktigere for fakultetet å få skalert aktiviteten til de faktiske inntektene, som fra 2022 og fremover, er lavere grunnet blant annet rammekutt, ny pensjonsmodell og kutt i studieplasser. Som vedtatt i budsjettsaken og relaterte saker, må det arbeides strategisk og planmessig med å foreta de faglige prioriteringene og ambisjonsavklaringene når det gjelder undervisningsporteføljen, bemanning og driftsutgifter.

Forslag til vedtak:

Fakultetsstyret tar økonomirapporten for 2023 til orientering.

Norman Anderssen
dekan

Ove Chr. Borge
fakultetsdirektør

Økonomirapport 2023

Økonomirapport for Det psykologiske fakultet for 2023 legges med dette frem for fakultetsstyret. Rapporteringen følger en felles mal som er utviklet i et samarbeid mellom UiB sentralt og fakultetene i 2019, og som alle enhetene ved UiB skal bruke.

Universitetets virksomhet er delt inn i grunnbevilgning (GB) – som igjen er delt inn i frie midler (GA) og øremerkede midler (GP) - fordelt fra Universitetsstyret, og bidrags- og oppdragsfinansiert aktivitet (BOA), som består av forskningsrådsfinansierte prosjekter, EU-prosjekter og prosjekter finansiert av andre oppdragsgivere og bidragsyttere.

Økonomirapporten ser først på regnskapet for fakultetet totalt sett, før vi rapporterer på GB og BOA hver for seg.

I vedlegget til økonomirapporten ser vi nærmere på detaljene for hver enkelt enhet ved fakultetet, vi ser på overføringene på hvert enkelt øremerket prosjekt på GP, vi ser på overføringer på Etter- og videreutdanning (EVU); som er en del av GA, før vi til slutt ser på utvikling i årsverk.

1. Fakultetet totalt

Tabell 1. Totaltall regnskap 2023. Tall i 1000 kr.

	Årsbudsjett	Budsjett hittil i år	Regnskap hittil i år	Avvik hittil i %
Inntekter	-344 102	-344 102	-342 129	-0,6%
Kostnader	360 193	360 193	365 766	-1,5%
Sum totalt	16 091	16 091	23 637	-46,9%

Tabell 1 viser budsjett og regnskap for Det psykologiske fakultet for 2023, samlet sett for både GB og BOA. I 2023 ble kostnadene 23,637 mill. kroner høyere enn inntektene, med et tilsvarende negativt resultat. Sammenlignet med budsjett ble inntektene lavere enn planlagt, og kostnadene høyere enn planlagt, med henholdsvis 2 mill. kroner (-0,6%) og 5,6 mill. kroner (-1,5%). Inntektsavviket fordeler seg mellom GB og BOA med henholdsvis et negativt avvik på 2,4 mill. kroner og et positivt avvik på 0,4 mill. kroner. Kostnadsavviket fordeler seg mellom GB og BOA med henholdsvis 5,2 mill. kroner og 0,4 mill. kroner.

Totale inntekter i 2023 er 15,7 mill. kroner høyere enn i 2022, og totale kostnader er 29,8 mill. kroner høyere enn i 2022. Resultatet viser et underskudd på 23,637 mill. kroner, og av dette er 23,388 mill. kroner knyttet til GB og 0,249 mill. kroner knyttet til BOA (se også tabell 2). Underskuddet på BOA er knyttet til avslutningen av et oppdragsprosjekt.

2. Grunnbevilgningen (GB)

2.1. Regnskap i forhold til budsjett

Tabell 2 viser en oversikt over budsjett og regnskap for fakultetets grunnbevilgning (GB). Fakultetets samlede budsjett for grunnbevilgning for 2023 er 292,1 mill. kroner. Vi overfører også 16,1 mill. kroner fra 2022, slik at totalt budsjett for 2023 er 308,2 mill. kroner. Budsjetterte kostnader for 2023 er også 308,2 mill. kroner, noe som gir en budsjettert overføring til 2024 på 0.

Tabell 2. Grunnbevilgningen (GB) 2023. Tall i 1000 kr.

		Årsbudsjett	Budsjett hittil i år	Regnskap hittil i år	Avvik hittil i %
Inntekter	Salgs- og driftsinntekt	-292 102	-292 102	-289 736	-0,8%
	Sum	-292 102	-292 102	-289 736	-0,8%
Kostnader	Lønnskostnad	247 665	247 665	259 180	-4,6%
	Annen driftskostnad	26 283	26 283	25 789	1,9%
	Interne transaksjoner	34 246	34 246	28 403	17,1%
	Finansposter, overføringer..	0	0	0	
	Sum	308 193	308 193	313 373	-1,7%
Sum	16 091	16 091	23 637	-46,9%	
Resultat	Disponering av periodens r..	0	0	-249	
	Overføring fra i fjor	-16 091	-16 091	-16 093	0,0%
	Overføring til neste periode	0	0	-7 295	
	Sum	-16 091	-16 091	-23 637	46,9%
Sum	-16 091	-16 091	-23 637	46,9%	
Sum totalt	0	0	0		

På inntektssiden har vi et negativt avvik på 2,4 mill. kroner. Dette skyldes i hovedsak at vi har ligget noe under måltallet på rekrutteringsprosjektet i 2023, som var på 47,25 årsverk. Første halvår lå vi 3,31 årsverk under måltallet og andre halvår lå vi 2,95 årsverk under måltallet. Det betyr at for 2023 totalt sett, lå vi 3,13 årsverk under måltallet. På grunn av dette mistet vi 3,310 mill. kroner i inntekt. På den annen side, har vi heller ikke hatt lønnsutgifter for disse manglende årsverkene, så netto tap for fakultetet har vært ca. 0,7 mill. kroner. Vi fikk også inn ca. 1 mill. kroner mindre i EVU-inntekt enn budsjettert, mens vi har hatt et positivt avvik på ca. 1,3 mill. kroner på inntektsført bevilgning og avskrivninger knyttet til investeringer. Dette skyldes måten UiB håndterer kjøp av utstyr og avskrivninger på, men for å si det enkelt, vi får et positivt avvik fordi vi har brukt mindre penger på kjøp av utstyr enn budsjettert.

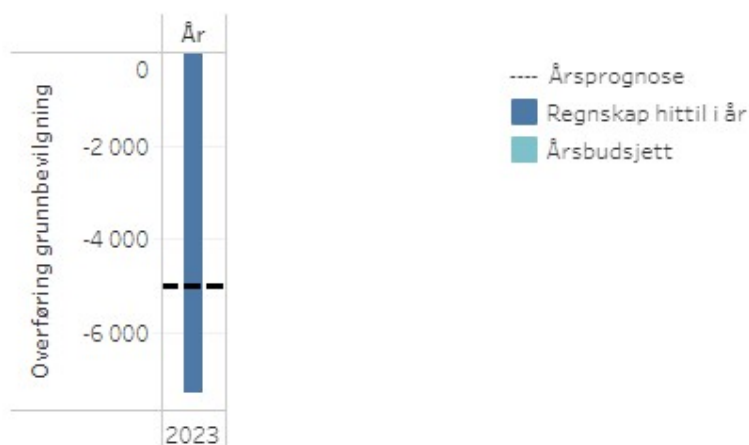
På kostnadssiden totalt sett, har vi et negativt avvik (overforbruk) på 5,2 mill. kroner. Vi har et negativt avvik (overforbruk) på lønnskostnadene på 11,5 mill. kroner. Dette skyldes i hovedsak at fakultetet har budsjettert med for lav lønnsvekst i 2023 (antatt lønnsvekst ble budsjettert med 2,8%), i tillegg til at det var budsjettert inn noe innsparing på lønnsbudsjettet (avganger), som ikke slo til. Det var også en underbudsjettering på pensjon (på grunn av tekniske årsaker), på ca. 1,5 mill. kroner. Når det gjaldt offentlige refusjoner, som vi tidligere år har slitt med å treffe riktig nivå på, traff vi rimelig godt i 2023. Avsetning ferie og fleksitid traff vi også rimelig godt på, sett opp mot budsjett, og her fikk vi et lite negativt avvik på 0,3 mill. kroner.

Andre driftskostnader fikk et positivt avvik (underforbruk) på 0,5 mill. kroner. På de interne transaksjonene har vi et positivt avvik på 5,8 mill. kroner. Dette skyldes i hovedsak høyere frikjøp og overhead enn budsjettert, samt noe høyere innbetalinger på sentral egenfinansiering.

Overføring til 2024, som var budsjettert til 0, endte på minus 7,3 mill. kroner.

2.2. Budsjett, prognoser og regnskapsført overføring til 2024

Figur 1. Overføring grunnbevilgningen (GB). Tall i 1000 kr.



Figur 1 viser overføring på GB fra 2023 til 2024. Budsjettert resultat for 2023 var 0. Den mørkeblå streken viser regnskapsført resultat for 2023, som ble et underskudd på 7,3 mill. kroner. Den svarte stiplede linjen viser prognosen for regnskapsført resultat for 2023, som var et underskudd på 5 mill. kroner.

Budsjettmålet for 2023 ble satt til en overføring på 0, med en fordeling på GA og GP på hhv -29 mill. kroner og 29 mill. kroner. Prognosen ble i starten av året satt lik budsjettmålet. I forbindelse med avviksrapporing per april, endret vi prognosen til -5 mill. kroner, med en fordeling på GA og GP på hhv -33 mill. kroner og 28 mill. kroner.

Vi har gjennom hele året holdt fast på at vi forventer en negativ overføring til 2024 på 5 mill. kroner, men i forbindelse med avviksrapporing per november, endret vi fordelingen mellom GA og GP til hhv -35 mill. kroner og 30 mill. kroner. Endelig resultat ble et underskudd på 7,3 mill. kroner, altså et avvik i forhold til prognose på 2,3 mill. kroner, og med en fordeling på GA og GP på hhv -38,1 mill. kroner og 30,8 mill. kroner. Overføringen på GA ble dermed et noe større underskudd enn forventet og overføringen på GP ble et litt større overskudd enn forventet. Noe av forklaringen er at vi endte opp med et overforbruk

på BOA per 31.12.2023 på 1,1 mill. kroner, som ble belastet grunnbevilgningen. Vi hadde håpet å få ordnet opp i dette før regnskapet for 2023 stengte, og at mesteparten av overforbruket ville vise seg å være av teknisk karakter (for eksempel at avtalebeløp ikke var oppjustert eller feilposterings mellom BOA-prosjekter). Dette rakk vi imidlertid ikke, med det resultat at underskuddet på GA ble noe høyere enn forventet og BOA-aktiviteten ble noe lavere enn siste prognose.

3. Bidrags- og oppdragsfinansiert aktivitet (BOA)

3.1. Regnskap i forhold til budsjett

Tabell 3. Inntekter bidrags- og oppdragsfinansiert aktivitet (BOA) 2023. Tall i 1000 kr.

	Årsbudsjett	Budsjett hittil i år	Regnskap hittil i år	Avvik hittil i %
NFR	-14 500	-14 500	-18 156	25,2%
EU	-13 500	-13 500	-13 808	2,3%
Andre	-24 000	-24 000	-20 429	-14,9%
Sum totalt	-52 000	-52 000	-52 393	0,8%

I 2023 ble inntektene på BOA 52,393 mill. kroner. Det er 0,393 mill. kroner over inntektskravet, og 8,174 mill. kroner lavere enn for 2022. Tabell 4 viser utviklingen i BOA-aktivitet fra 2018 til 2023.

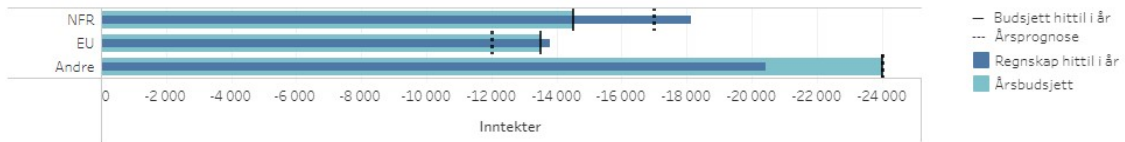
Tabell 4. Utvikling i BOA-aktivitet fra 2018 til 2023. Tall i 1000 kr.

	2023	2022	2021	2020	2019	2018
NFR	18 156	18 194	20 145	17 215	17 221	9 831
EU	13 808	11 268	7 820	7 884	9 262	4 738
Andre	20 429	31 104	18 961	22 781	26 892	12 532
SUM	52 393	60 566	46 926	47 880	53 375	27 101

Vi ser at NFR-aktiviteten vår har vært noenlunde stabil de siste fem årene, med en liten topp i 2021. EU-aktiviteten vår har økt med 76,5% fra 2021 til 2023, mens vi ser at aktiviteten på Andre finansieringskilder har gått tilbake til 2020/2021-nivå i 2023, etter en topp i 2022. Denne finansieringskilden har vært viktig for fakultetet i mange år, og vi ser også at i 2022 utgjorde den over 50% av total BOA-aktivitet. Eksempel på finansierer i denne kategorien er Trond Mohn Stiftelsen, DAM-stiftelsen, Helsedirektoratet, HK-dir., Lotteritilsynet og Fylkesmannen i Vestland.

3.2. Prognoser for BOA 2023

Figur 2. Inntekter bidrags- og oppdragsfinansiert aktivitet (BOA). Tall i 1000 kr.



Inntektskravet for BOA for 2023 ble satt til 52 mill. kroner, med en fordeling på Andre, EU og NFR med hhv 24 mill. kroner, 13,5 mill. kroner og 14,5 mill. kroner. Prognosen ved starten av året ble satt til det samme som inntektskravet. I forbindelse med avviksrapportering for august endret vi prognosen til 53 mill. kroner, der vi økte prognosen for NFR til 17 mill. kroner og nedjusterte prognosen for EU til 12 mill. kroner og beholdt prognosen for Andre.

Endelig resultat ble 52,4 mill. kroner, med en fordeling på Andre med 20,4 mill. kroner, 13,8 mill. kroner på EU og 18,2 mill. kroner på NFR. Vi mener vi har hatt rimelig god kontroll på NFR-aktiviteten og EU-aktiviteten gjennom året, men helt mot slutten av året ble det ført frikjøp og ekstra overhead inn på et NFR-prosjekt som skulle avsluttes (på HEMIL), og det ble ompostert driftskostnader inn på et EU-prosjekt som også skulle avsluttes. Dette var det ikke tatt høyde for i prognosen for disse finansieringskildene som ble endret i september. Når det gjelder Andre er denne finansieringskilden litt mer uforutsigbar, og den inneholder relativt mindre lønn til prosjektansatte og mer frikjøp av fast ansatte, og mer drift, enn hva de to andre gjør. Dette gjør den litt mer utfordrende å budsjettere korrekt, men vi har sett tidligere år at denne finansieringskilden har økt mye i desember, og vi hadde håp om dette i 2023 også.

Vedlegg til økonomirapport 2023

1. Status ved enhetene 2023

Tabell 1. Budsjett inntekter, regnskap inntekter, budsjett kostnader, regnskap kostnader og resultat per institutt for grunnbevilgningen (GA). Tall i 1000 kr.

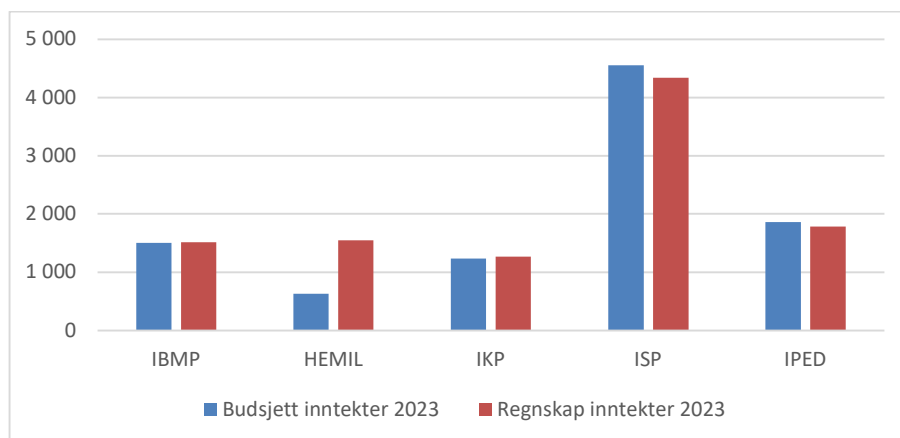
Institutt	Budsjett inntekter 2023	Regnskap inntekter 2023	Budsjett kostnader 2023	Regnskap kostnader 2023	Resultat 2023*
IBMP	-1 505	-1 516	1 505	1 375	-141
HEMIL	-626	-1 547	626	1 220	-327
IKP	-1 234	-1 267	1 234	1 314	47
ISP	-4 551	-4 335	4 551	3 696	-639
IPED	-1 863	-1 785	1 863	1 923	138
SUM	-9 779	-10 450	9 779	9 528	-922

*Minusbeløp betyr overskudd

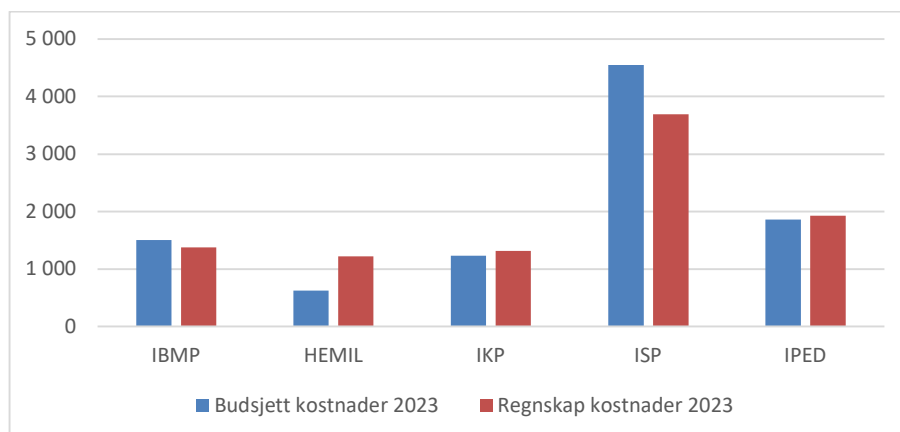
Tabell 1 viser at IBMP, HEMIL og ISP hadde et positivt resultat for 2023, mens IKP og IPED hadde et lite merforbruk. Noen av instituttene har også noen øremerkede tildelinger (GP), som ikke vises i denne tabellen. SLATE og Senter for krisepsykologi er også øremerkede tildelinger (GP) og tas derfor ikke med i denne tabellen.

Vi ser relativt små avvik mellom budsjett og regnskap på instituttene, med unntak av HEMIL. Årsaken til høyere inntekter og kostnader på dette instituttet, skyldes høyere frikjøpsinntekter og tilhørende overhead, med den konsekvens at instituttet også kunne ha et høyere forbruk på kostnadssiden.

Figur 1. Budsjetterte og regnskapsførte inntekter 2023 per institutt for grunnbevilgningen (GA)



Figur 2. Budsjetterte og regnskapsførte kostnader 2023 per institutt for grunnbevilgningen (GA)



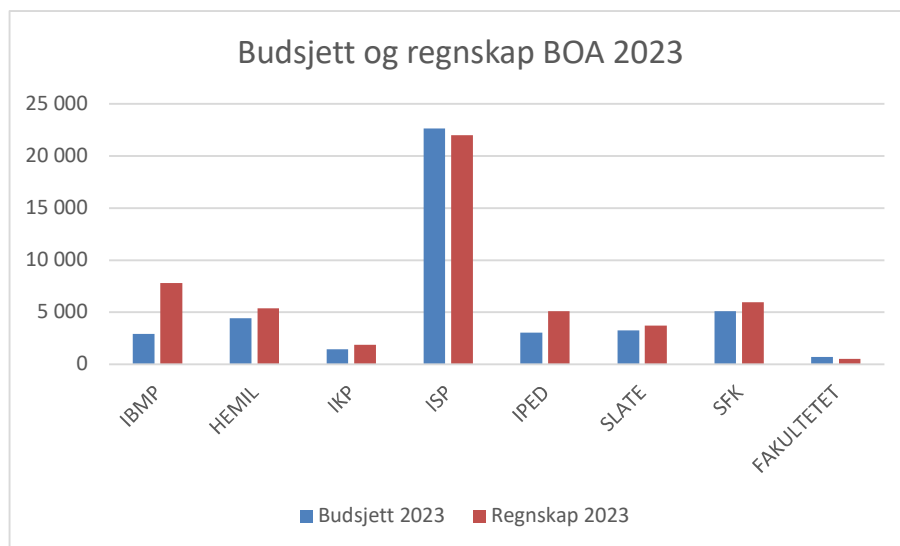
Tabell 2. BOA-aktivitet per enhet 2023, sammenlignet med budsjett. Tall i 1000 kr.

Enhet	Budsjett 2023	Regnskap 2023	Avvik
IBMP	2 916	7 786	4 870
HEMIL	4 432	5 378	946
IKP	1 441	1 890	449
ISP	22 651	22 019	-632
IPED	3 030	5 119	2 089
SLATE	3 270	3 734	464
SFK	5 116	5 950	834
FAKULTETET	693	517	-176
JUSTERING	8 451		-8 451
SUM	52 000	52 393	393

Tabell 2 leses slik at det er Institutt for biologisk og medisinsk psykologi (IBMP) som har størst positivt avvik i forhold til budsjett. Det er kun Institutt for samfunnspsykologi (ISP) og fakultetet som har et negativt avvik i forhold til budsjett.

I september 2022 estimerte fakultetet budsjettet for BOA-aktiviteten per enhet for 2023, og dette tallet ble vedtatt som et inntektskrav/budsjettmål for 2023 i Universitetsstyret sitt møte 27. oktober 2022. Tabell 2 viser budsjett og regnskap per enhet (inkludert sentrene) for 2023. Ved innmeldingen av budsjettmålet, ble budsjettet justert med ca. 8,5 mill. kroner, dette er den nederste linjen i tabell 2. Denne justeringen er ikke fordelt ut til de enkelte enhetene. Totalt endte fakultetet sin BOA-aktivitet i 2023 på 52,393 mill. kroner, 0,393 mill. kroner over inntektskravet.

Figur 3. BOA-aktivitet per enhet 2023, sammenlignet med budsjett



2. Overføringer (GB), fordelt mellom frie midler (GA) og øremerkede prosjekt (GP)

Tabell 3. Overføringer 2016-2023. Tall i 1000 kr.

Overføringer	2023	2022	2021	2020	2019	2018	2017	2016
Overføring frie midler (GA)	-38 065	-18 622	-2 123	-16 960	-22 693	-18 394	-6 658	2 932
Overføring øremerkede prosjekt (GP)	30 770	34 715	27 876	33 737	24 476	19 823	11 546	8 853
Sum overføringer	-7 295	16 093	25 753	16 777	1 783	1 429	4 888	11 785

Tabell 3 viser hvordan overføringene har fordelt seg mellom frie og øremerkede midler i perioden 2016-2023. Fakultetet har hatt negativ overføring på frie midler siden 2017, men en positiv overføring totalt sett frem til og med 2022, siden de øremerkede overføringene har vært høyere enn den negative overføringen på de frie midlene. I 2023 har fakultetet for første gang en negativ overføring på grunnbevilgningen (GB) samlet sett.

Tabell 4. Overføringer på frie midler og øremerkede prosjekt, 2022 og 2023, spesifisert. Tall i 1000 kr.

Prosjektnr	Prosjektnavn	Overføring fra 2023	Overføring fra 2022
100001	Uspesifisert annuum (GA)	-38 065	-18 622
100411	Likestillingsarbeid	81	8
100480	EU toppfinansiering/støtte	446	218
100501	SLATE	18 040	20 373
100505	Nettverk samfunnssikkerhet og beredskap	65	397
100516	Senter for krisepsykologi	4 749	4 026
100549	Insentivmidler studier	142	307
100559	UH Nett Vest	0	125
100571	Følgforskning	318	318
100576	Internasjonalisering	166	834
100580	Humaniorastrategien	143	341
100581	Universitetspedagogikk	345	655
100618	Vitenskapelig og teknisk utstyr	873	3 556
102567	Forskningssatsing korona	0	197
102670	Momentum-programmet	86	133
102745	Lønn til studenter - pandemiltak	0	251
102786	Senter for søvn, døgnrytme og arbeidstid	596	649
103393	Utvikling master i barnevern	0	434
103416	Digital forståelse, kunnskap og kompetanse	1 247	650
104159	Klimasatsing	8	0
	Sentral egenfinansiering	3 465	1 243
	Sum	-7 295	16 093

Endelig resultatet for 2023 endte altså på 7,295 mill. kroner i underskudd, mot et overskudd på 16,093 mill. kroner i 2022. Tabell 4 viser mer nøyaktig fordeling på de enkelte øremerkede prosjektene i årene 2023 og 2022.

Tabell 5. Etter- og videreutdanning (EVU) 2023. Tall i 1000 kr.

		Årsbudsjett	Budsjett hittil i år	Regnskap hittil i år	Avvik hittil i %
Inntekter	Salgs- og driftsinntekt	-3 000	-3 000	-2 036	-32,1%
	Sum	-3 000	-3 000	-2 036	-32,1%
Kostnader	Lønnskostnad	0	0	984	
	Annen driftskostnad	6 337	6 337	242	96,2%
	Interne transaksjoner	717	717	649	9,5%
	Sum	7 054	7 054	1 875	73,4%
Sum		4 054	4 054	-161	104,0%
Resultat	Overføring fra i fjor	-4 054	-4 054	0	-100,0%
	Sum	-4 054	-4 054	0	-100,0%
Sum		-4 054	-4 054	0	-100,0%
Sum totalt		0	0	-161	

Etter- og videreutdanning finansiert av studentinnbetalinger, har siden 31.12.2021, vært regnet som en del av annuum (GA). Tidligere var dette en del av den øremerkede økonomien (GP), og overføringene ville hatt sin egen linje i tabell 4. Overføringene inn i 2021 var 2,1 mill. kroner, og ut av 2021 var overføringene vokst til 3,3 mill. kroner. Ved inngangen til 2023 hadde overføringene økt til 4 mill. kroner, og i løpet av 2023 økte overføringene med 0,2 mill. kroner, til 4,2 mill. kroner (se tabell 5). Merk: i tabell 5 er regnskapsførte overføringer 0, mens de i realiteten er lik budsjettet overføring. Fakultetet har videreført prinsippet om å overføre saldoen på hvert enkelt EVU-emne fra ett år til et annet, selv om midlene ikke lenger regnes som øremerkede fra UiB sin side.

3. Utvikling årsverk

Tabell 6. Årsverk per desember 2023, sammenlignet med desember 2022, fordelt mellom GB og BOA

Firmakode	Fakultet	Bevilgning/ BOA	Årsverk*	Årsverk i fjor	Endring siste år
UB	17 Det. psykologiske fak	Bev.	271,23	261,86	9,37
		BOA	29,70	30,13	-0,42
		Sum	300,93	291,99	8,95
Sum total			300,93	291,99	8,95

Tabell 6 viser en økning i årsverk i bevilgningsøkonomien på 9,37 årsverk, og en nedgang i årsverk i BOA-økonomien på 0,42 årsverk. De to sentrene våre; SLATE og Senter for krisepsykologi, hadde en økning på 5,05 årsverk. Den resterende økningen finner vi på alle instituttene, med unntak av IBMP, som hadde en nedgang, hovedsakelig på rekrutteringsstillinger.

Tabell 7. Årsverk per februar 2024, sammenlignet med februar 2023, fordelt mellom GB og BOA

Firmakode	Fakultet	Bevilgning/ BOA	Årsverk*	Årsverk i fjor	Endring siste år
UB	17 Det psykologiske fak	Bev.	259,27	263,05	-3,78
		BOA	26,55	31,23	-4,67
		Sum	285,83	294,28	-8,45
Sum total			285,83	294,28	-8,45

Til slutt tar vi også med en tabell som viser årsverk per februar 2024, sammenlignet med februar 2023. Sammenlignet med tabell 6, ser vi da at det har vært en nedgang i årsverk fra desember 2023 til februar 2024 med 15,1 årsverk. Ser vi kun på bevilgningsøkonomien er nedgangen fra desember 2023 til februar 2024 på 11,96 årsverk. Disse årsverkene finner vi i hovedsak på Institutt for samfunnspsykologi, SLATE og fakultetet.