




# Studiestartundersøkelsen 2024

Studieavdelingen



# Om årets undersøkelse

- Utsendelse i starten av september, med svarfrist 22. september
- Distribuert til alle nye studenter tatt opp gjennom Samordna opptak ved UiB høsten 2024 (inkludert BA ved Fakultet for kunst, musikk og design) (4658)
- Svarprosent på ca. 15 % (lavere svarprosent enn i fjor)
  - Nyttig for å kunne se trender og tendenser (pekepinn)
- Resultatene brukes i videre arbeid med studiestart og velkomstuken



# Bakgrunnsspørsmål

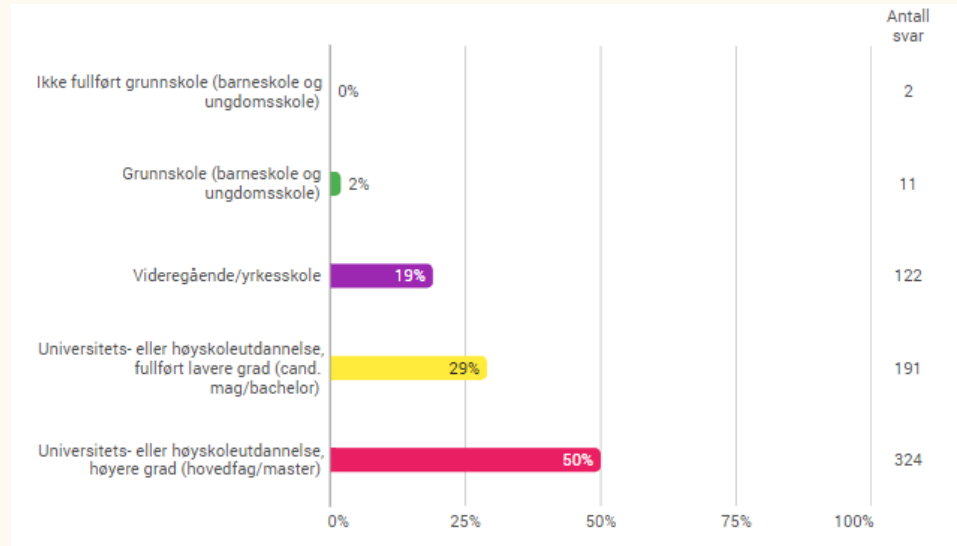
*Førstegenerasjonsstudenter*

*Førstegangsstudenter*

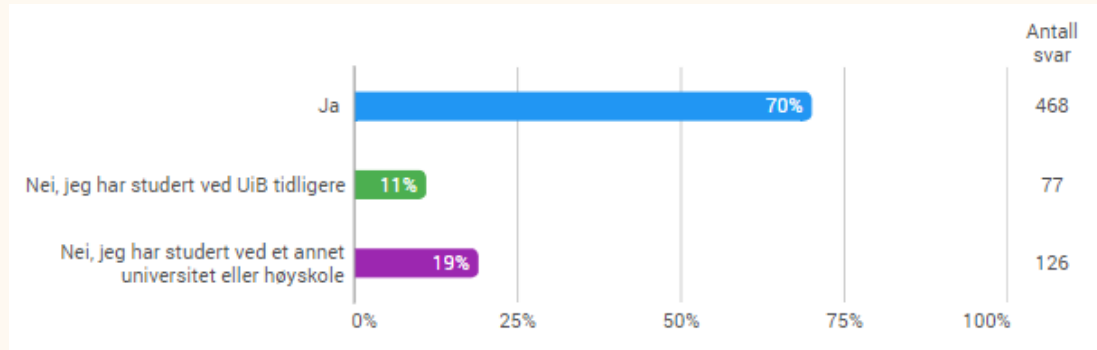
Studenter med minoritetsbakgrunn



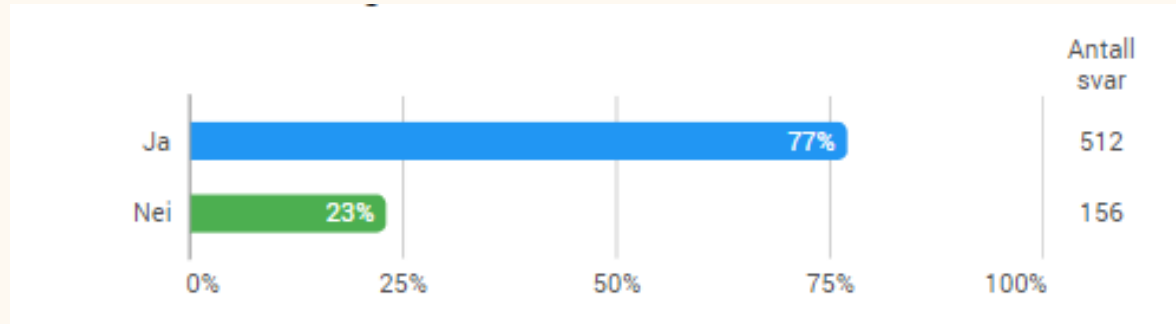
# Hva er dine foreldres høyeste fullførte utdanning?



# Er det første gang du studerer ved et universitet eller høyskole?



# Er du og begge dine foreldre født i Norge/Norden?

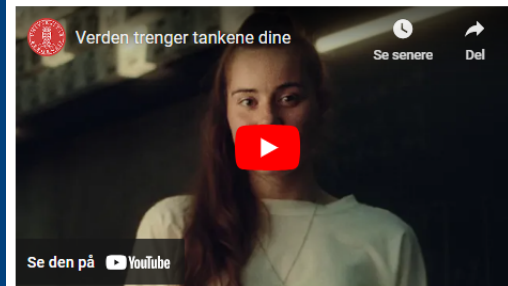


# Informasjon til nye studenter

- Utsendelser - Informasjon fra Samordna opptak og UiB
- Oppdaterte nettsider - mer samordning av informasjon
- UiBtreet – sjekkliste og lenker videre

## Velkommen som ny student

Velkommen til Universitetet i Bergen! Her finner du ny studiestarten din. Får du ikke til alt – så husk at du får på orienteringsmøtet, eller av en mentor eller gruppe



## Dette bør du gjøre før velkomstuken

### 1. Aktiver brukerkontoen din

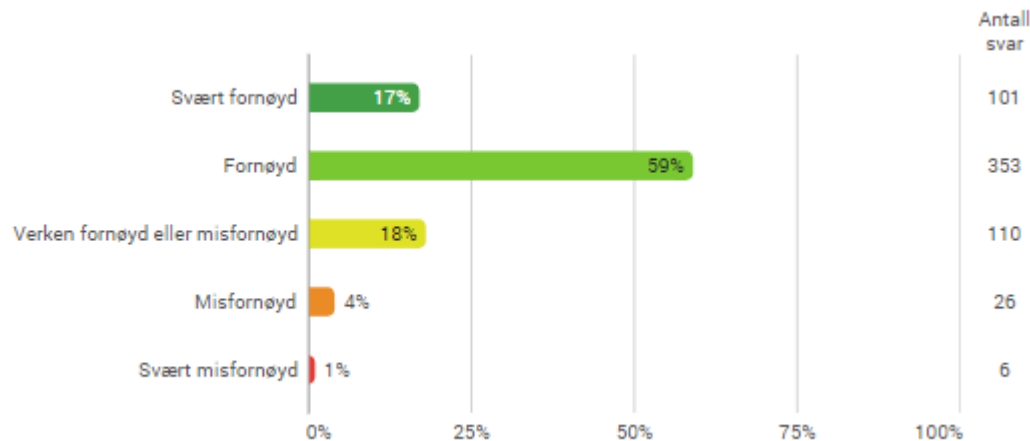
Innen to uker etter du har takket ja, mottar du en automatisk guide som forteller deg hvordan du aktiverer brukerkontoen din (for masterstudenter, og kunst, musikk og design, kan det ta litt lengre tid). Hvis du ikke mottar denne guiden, søppelfilteret. Med en brukerkonto kan du logge deg inn på alle eksempler student-e-posten din, og på læringsplattformen Mitt L

**Tofaktor-pålogging:** Når du logger inn på en av UiB sine tjenester må du sette opp tofaktor-pålogging innen 14 dager.

### 2. Logg inn på UiBtreet

Når du har aktivert brukerkonto kan du også [logge inn på UiBtreet](#) sjekkliste som guider deg gjennom nødvendige gjøremål for stu

# Samlet sett, hvor fornøyd er du med informasjonen du fikk fra UiB før du startet studiene?





# Oppsummering informasjon til nye studenter

- Det er like mange som svarer at de er **svært fornøyde eller fornøyde med informasjonen fra UiB** som i fjor, mens andelen av de som oppgir at de er misfornøyde har sunket minimalt (2%).
- I likhet med i fjor, er det flest som haker av for at de **fikk nyttig informasjon** om oppstarten i e-post fra UiB, på uib.no og i UiBtreet.
- Til spørsmål om de har **kommentarer til epostene fra UiB**, svarer de fleste at de var nyttige, mens noen melder om at eposten kom i søppelposten, eller at det var for mange eposter.
- Til spørsmål om de har **kommentarer til UiB sine nettsider**, svarer flest at de fant greit frem til det de trengte, mens andre opplevde at det var vanskelig å finne frem.
- Av de som har svart ja for at de har **brukt UiBtreet**, ser vi en økning fra i fjor (**93%** i år mot 85% i fjor).
- Det er en høyere andel blant førstegangsstuderende som både er **svært fornøyd eller fornøyd med UiBtreet**, informasjonen de fikk der og som opplevde det som nyttig.



# Introdagen til studentlivet


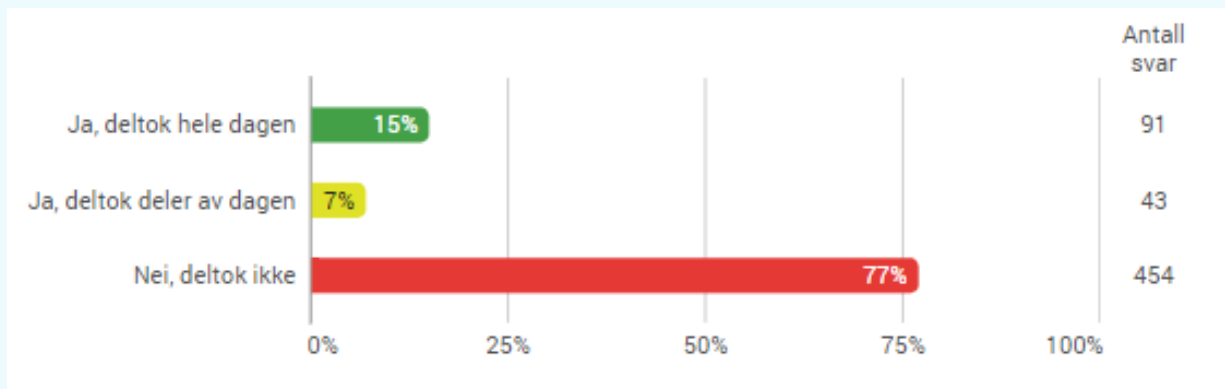
Anslås over 200 deltakere på hele/  
deler av dagen



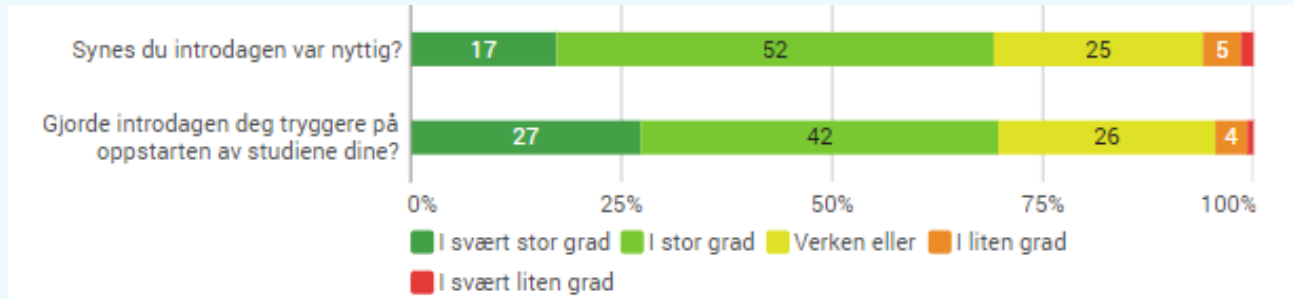
Campusvandring, panelsamtale, "spør en  
student", innlegg fra Sammen



# Deltok du på introdagen?



# I hvilken grad synes du introdagen var nyttig, og gjorde deg tryggere på oppstarten av studiene



# Introdagen oppsummert


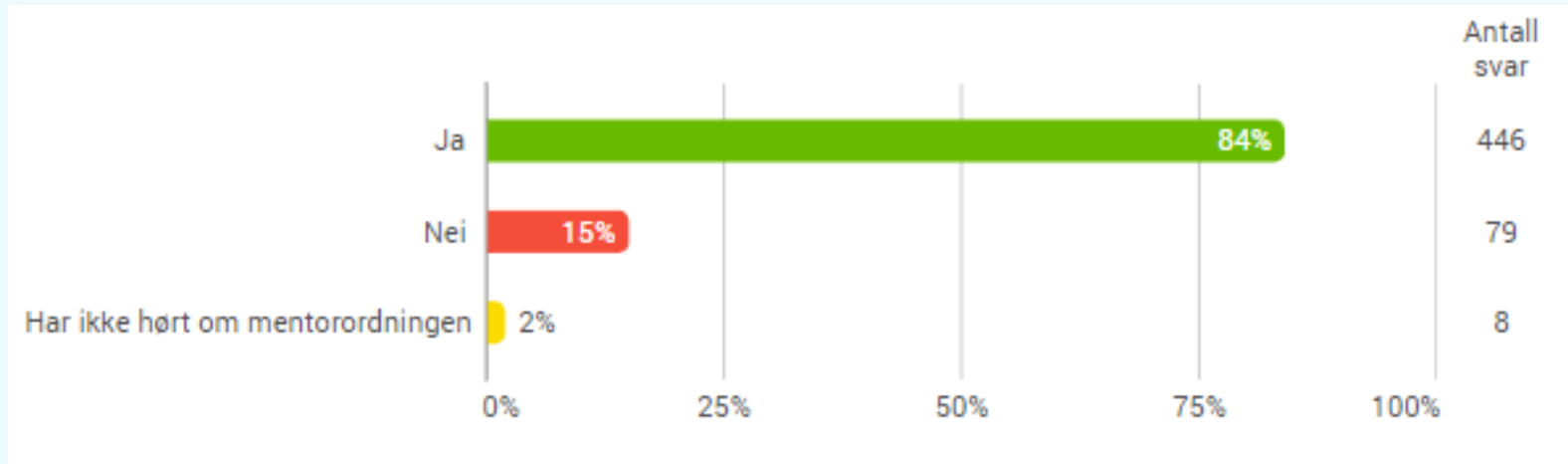
- Andelen som synes introdudagen var nyttig har økt fra 66 % i fjor til **69 %** i år
- Andelen som synes introdudagen gjorde dem tryggere på oppstarten av studiene har økt fra 58 % i fjor til **69 %** i år
- Studenter med minoritetsbakgrunn opplevde i litt *mindre grad* at årets introdag var nyttig
- Ikke store forskjeller i opplevd nytteverdi mellom *førstegenerasjonsstudenter* og studenter med foreldre med høyere utdanning
- *Førstegangsstudentene* deltok i noe større grad på årets introdag, og opplevde introdudagen som *mer nyttig* enn andre studenter (forskjell fra i fjor)




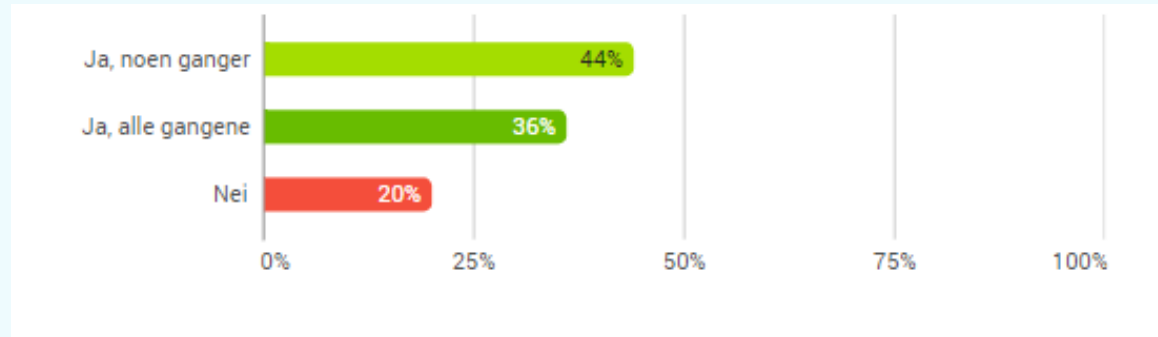
# Mentorordning



# Har du deltatt i mentorordningen, eller møtt mentorgruppen din?


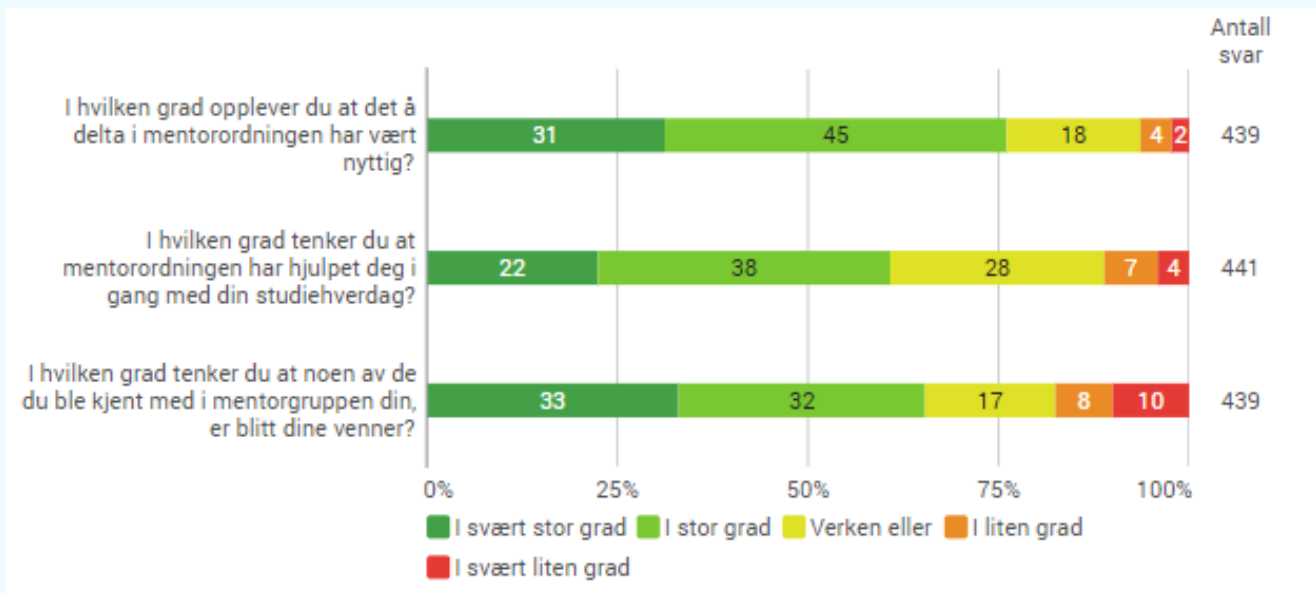


# Har du møtt mentorgruppen etter velkomstuken?





# I hvilken grad..



# Oppsummering mentorordning

Deltakelse i mentorordning på ca. samme nivå som i fjor (84 % i år mot 85 % i fjor)

Opplevelse av nytteverdi: Økt fra 60 % i fjor til 76 % i år

Opplevelse av at mentorordningen har hjulpet i gang med studiene: Økt fra 49% til 60% i år

Studenter som har deltatt i mentorordningen/møtt mentorgruppen sin:


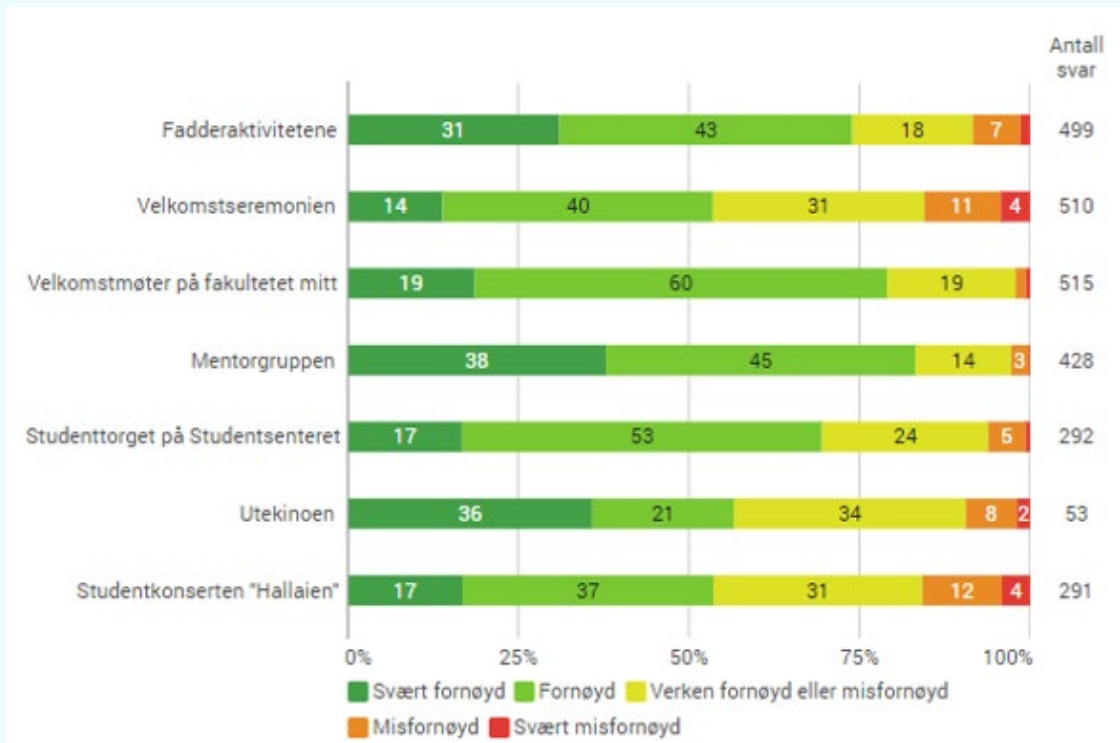
- Oppgir å trives i *større grad* på studiet/fakultetet (samme tendens som i fjor)
- Engasjerer seg i *større grad* i en studentorganisasjon, og har i *større grad* planer om å engasjere seg



# Velkomstuken og fadderaktiviteter



# Hvor fornøyd er du med de ulike aktivitetene du deltok på i velkomstuken?




# Velkomstuken

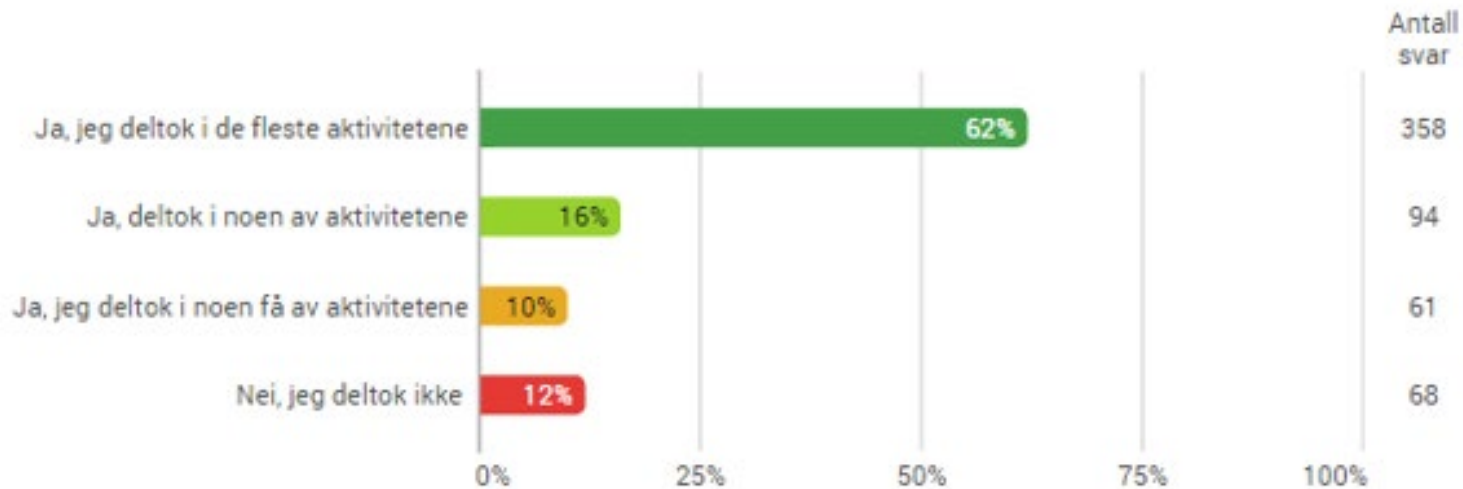
Størst positiv økning (*fornøyd, og svært fornøyd*): Mentorgruppen (fra 72 % til 83 %), studenttorget (fra 59 % til 70 %) og velkomstmøter på fakultetet (fra 72 % til 79 %)

Trender i fritekstssvar:

- Ønske om mindre fokus på alkohol og fest
- Bedre balanse mellom aktivitetene
- Lettere tilgjengelig informasjon/ mer informasjon



# Deltok du på fadderaktiviteter?



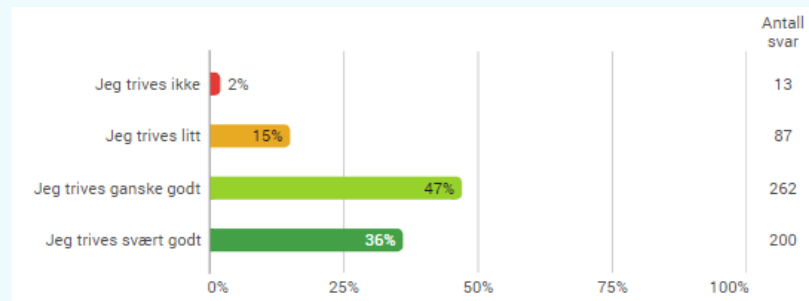
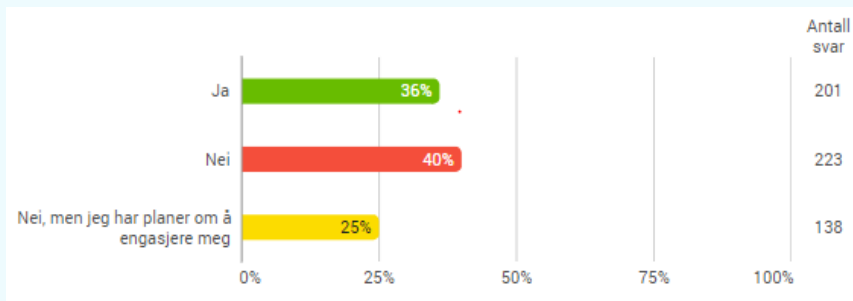
# Fadderaktiviteter oppsummert

- 12 % deltok ikke i fadderaktiviteter (samme som i fjor)
- Tilfredshet med fadderaktivitetene økte i takt med økende deltakelse
- Studenter som kun deltok i *noen få* fadderaktiviteter var i mye større grad misfornøyd med fadderaktivitetene (for mye alkoholfokus)
- Studenter med minoritetsbakgrunn deltar i *mindre grad* i fadderaktiviteter (for mye alkoholfokus, samt andre prioriteringer)
- Ser ut til at fadderdeltakelse påvirker hvor mye studentene oppgir å trives på studiet/fakultetet, samt opplevelsen av et godt sosialt nettverk



# Trivsel og fagligsosial tilhørighet

- Andelen som trives godt/svært godt på studiet/fakultetet har gått litt opp (83 % i år mot 80 % i fjor)
- "Førstegangsstudenter" oppgir å trives i *større grad* på sitt studie/fakultet (endring fra i fjor)
- Totalt er 76% i årets undersøkelse sikre på at de har valgt riktig studieprogram, opp fra 73% i fjor.
- Flere har *planer om* å engasjere seg i en studentorganisasjon (19 % i fjor, 25 % i år)







[uib.no](http://uib.no)