

Orienteringssak D

Vitenskapelige stillinger fordelt pr. stillingskategori og institutt (tidsserie 2006-2016)

1) Rekrutteringsstillinger

Tabell 1

Fordeling stipendiater 2006-2016

Stipendiater	Kilde	2006	2007	2008	2009	2010	2011	2012	2013	2014	2015	2016
Matematisk	GB	10	10	10	15,5	14	14	16	13	11	11	14
	BOA	13	14,5	18	13	11,5	7	7,4	7,8	11	9	9
Informatikk	GB	16	14	19	21	14,3	18,5	18,6	20,5	21,3	22	29,5
	BOA	19	20,8	20,8	20	18	14,8	8,25	8,5	4,75	5	6,5
Fysikk og teknologi	GB	9,8	11	14,8	15,3	13,6	11,5	14	17	17	18	16
	BOA	23	32	22	29	22,6	22,8	16	16,8	13	16	12
Kjemisk	GB	11,2	13,2	16,6	17,4	15,6	15,1	14,8	17,1	22	18,8	20
	BOA	11,5	11	12,6	6,6	8,6	4	4	4,8	4	3	3
MBI	GB	11	11	10	9,8	9	10	10,8	10,5	12,3	9	9
	BOA	11	7,8	6,8	4,8	4	5	7	8	5	3	3
Geofysisk	GB	7,5	9,8	11	11	11,8	9	9	12,8	13	14	18,2
	BOA	2,4	4	10	9	6	5	6	4	5	5	5
GEO	GB	8,8	9	10,4	10	13	10	11	17	16	16	15
	BOA	23,4	21,8	20,7	17	15,8	7	7	12	12	17	21
BIO	GB	21	24,8	30,2	32,8	29,6	29,8	30,7	33,6	33,8	36,8	35
	BOA	12,3	13	17	18	13,8	5,75	6,55	6,55	6,75	7	9
SUM		211	228	250	250	221	189	187	210	208	211	225

Tabell 2

Fordeling postdoktorer 2006-2016

Post.docs.	Kilde	2006	2007	2008	2009	2010	2011	2012	2013	2014	2015	2016
Matematisk	GB	1	1	0	0	0	0	0	0	0	2	3
	BOA	6	3,5	6	2	3	4	4	5	4	3	3
Informatikk	GB	5	4	2	2	4	5	6,25	4,25	1	3	7,25
	BOA	6	9	7,8	5,5	9	6	5,55	4,75	3	3	4,75
Fysikk og teknologi	GB	1	3	0	0	0	3,75	3	3	4	3	4,9
	BOA	1	3	8,28	14,3	12,5	8,4	7,2	5,8	9,55	8	4,75
Kjemisk	GB	1	0	1	1	0,75	1,75	1	1	2	2	2
	BOA	2,6	3	5	4	3	0	0	1	3	6	6
MBI	GB	2	2	1,8	1	2	3	2	2	2	4	4
	BOA	4	4	3	5	5,8	5	2	4	5	6	7
Geofysisk	GB	2	2	1,8	2,8	3	4,8	6	8	6	6	4
	BOA	1	1	1	4	4	8	11	6	6	6	11,6
GEO	GB	0	2	2	3	3	3	5	5	8	7	4
	BOA	9	7,8	11	12	7	5	7	9	15	23	18
BIO	GB	5	4	6	3,8	4	5	6	6,5	9	10	8
	BOA	11	8	6,8	9,3	11	7,8	6,7	6,8	8,8	8	7
SUM		57,6	57,3	63,5	69,7	72,1	70,5	72,7	72,1	86,4	100	99,3

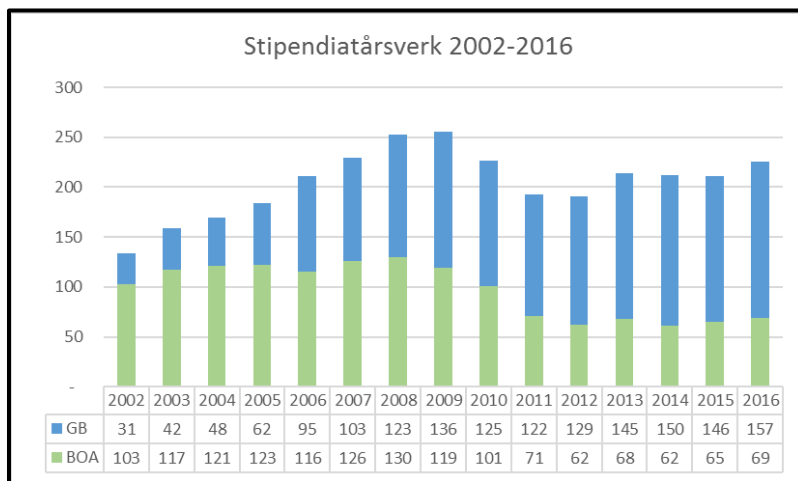
Tabell 3

Rekrutteringsstillinger fordelt over grunnbudsjettet (GB) 2016 *

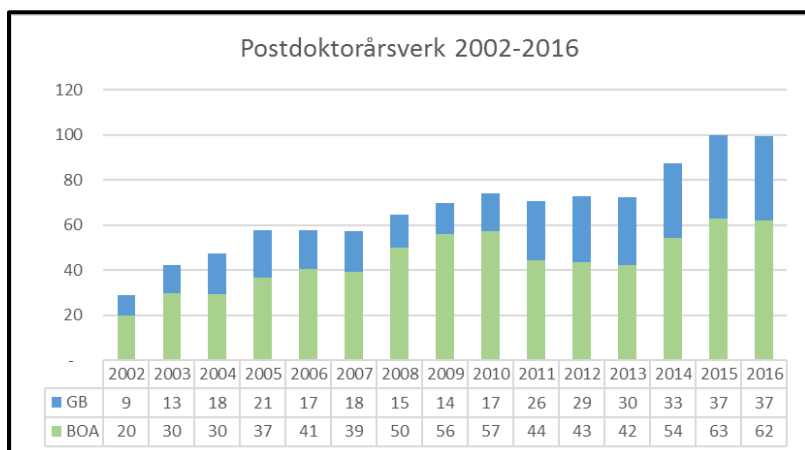
Institutt	"Permanent" i ramme		Midlertidige - tildelt for en periode		SUM
	Stipendiat	Postdoktor *	Stipendiat	Postdoktor *	
Matematisk institutt	10	0	6	2	18
Institutt for informatikk	13	2	16	2	33
Institutt for fysikk og teknologi	6	1	13	2	22
Kjemisk institutt	10	0	10	1	21
Molekylærbiologisk institutt	7	0	2	4	13
Geofysisk institutt	3	1	12	2	18
Institutt for geovitenskap	4	1	14	0	19
Institutt for biologi	20	4	7	5	36
Andre (NIFES, farmasi, refusjon Bjerknessenteret)	2	0	5	0	7
Sum	75	9	85	18	187

*I tillegg har instituttene ansatt 10,2 postdocs over eget GB

Figur 1 Utvikling i stipendiatårsverk ved fakultetet 2002-2016 GB og BOA



Figur 2 Utvikling i postdoktorårsverk ved fakultetet 2002-2016 GB og BOA

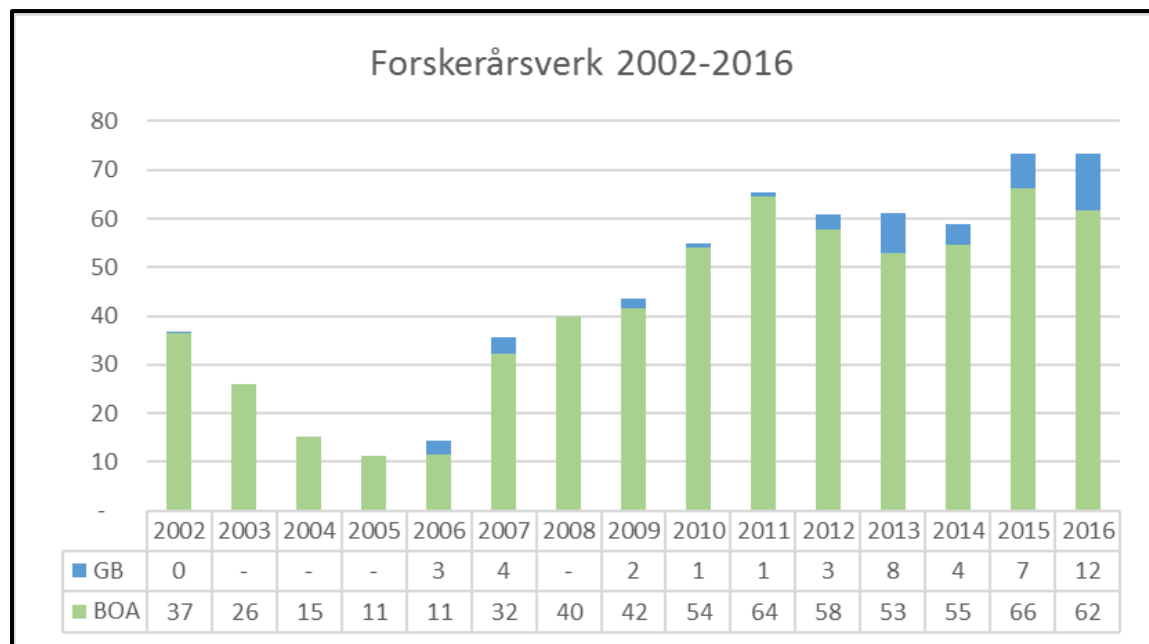


Tabell 4

Fordeling forskere 2006-2016

Forskere	Kilde	2006	2007	2008	2009	2010	2011	2012	2013	2014	2015	2016
Matematisk	GB	0	0	0	0	0	0	0	0	0	0	0
	BOA	1	2	2		1	3,2	2,2	0	1	0,84	3
Informatikk	GB	0	0	0	1	0	0	0	1	1,25	2	2
	BOA	0	0	4	5	6	2	5	9	7,75	9	9
Fysikk og teknologi	GB	0	0	0	0	0	0	0	3,2	0	1	2,1
	BOA	0,2	1,85	3,65	3,85	5,5	11	10,9	8,45	15,2	12,5	7,5
Kjemisk	GB	0	1	0	0	0	0	0	0	0	0	0
	BOA	1	4	1	1,2	2,4	2,4	1,2	1,2	2	4	4
MBI	GB	0	0	0	0	0	0	0	0	0	0	0
	BOA	0	0	1	1,8	4,3	3	7	4	3	5,1	4,8
Geofysisk	GB	1	0	0	0	0	0	0	0	0	2	5,7
	BOA	1	1,95	2	2	2,7	6	3,5	2	6	9,8	7,4
GEO	GB	0	0	0	0	0	0	2	2	2	1	0,5
	BOA	1	2	4	6	5	14	11,5	10	6	7	11
BIO	GB	2	2,5	0	1	1	1	1	2	1	1,2	1,2
	BOA	5,25	18,3	21,6	21,7	27,1	22,9	16,5	17,3	13,6	18	17
SUM		12,5	33,6	39,2	43,5	55	65,5	60,8	60,2	58,8	73,4	75,2

Figur 3 Forskerårsverk ved fakultetet 2002-2016 GB og BOA



Tabell 5

Fordeling andre vitenskapelige stillinger 2006-2016

Andre vitenskapelige stillinger		2006	2007	2008	2009	2010	2011	2012	2013	2014	2015	2016
	Professor GB	19,4	21,2	20,9	18,9	17,4	18,4	18,4	17	18	17	20
	Førsteamanuensis GB	11,2	9,5	7,8	8,8	8,9	9	12	12	10,2	10,6	9,4
	Førsteamanuensis BOA	0	0	1	0	0	0	0	0	0	0	0
	Universitetslektor GB		0,2	0,2	0,7	0,2	0,2	0,2	0,2	0	0	0,2
	Universitetslektor BOA	0	0	0	0	0	0	0	0	0,25	0	0
	Professor II GB	0,6	0,8	0,4	0,2	0,2	0,6	0,4	0,2	0,8	0,6	0,6
	Professor II BOA	0,6	0,4	1,2	1,6	1,2	1,2	1	1	0,6	0,2	0,4
	Førstelektor GB	0	0	0	0	0	0	0	0	1	0	0
Matematisk	SUM	31,8	32,1	31,5	30,2	27,9	29,4	32	30,4	30,85	28,4	30,6
	Professor GB	12,2	13	13	14	16	16	17	19	19	18	18,4
	Førsteamanuensis GB	6,2	6,2	7,2	6,2	6,4	7,4	5,8	4,9	4,8	4,6	5,8
	Førsteamanuensis BOA	0	0	0	0	0	0	0	0	0,2	0,2	0,2
	Universitetslektor GB			1,6	1	0,5	0,75					0
	Vitenskapelig assistent GB	1							1			0
	Vitenskapelig assistent BOA	0	0	0	0	0	0	1		2	1	0
	Professor II GB	0,6	1	0,7	0,5	0,3	0,3	0,5	0,5	0,5	0,3	0,3
	Professor II BOA	0	0	0	0	0	0	0,2	0,4	0,2	0,2	0
	Førstelektor GB	0	0	0	0	0	0	0	1		1	0,8
Informatikk	SUM	20	20,2	22,5	21,7	23,2	24,45	24,5	26,8	26,7	25,3	25,5
	Professor GB	19,2	19	21	19	20	23	24,2	24	25	23	23
	Førsteamanuensis GB (inkl en	11,5	13,4	13,2	12,4	10,16	9,4	8,4	6,2	4,4	6,3	8,95
	Førsteamanuensis BOA	0,5	0	0	0	0,5	0,4	0,4	2,4	2,2	2	1
	Universitetslektor GB	0	0	0	0	0,2	0	0	1	0	0	0
	Universitetslektor BOA	0	0	0	0	0	0	0,1	0,1	0,1	0,1	0,1
	Vitenskapelig assistent GB	0	0	0,5	1	0	0	0	0	0	0	0
	Vitenskapelig assistent BOA	2		0,6	2	2,7	0	0	0	0	1,5	1
	Professor II GB	0,05	0	0	0	0,2	0,3	0	0,2	0,2	0,4	0,4
	Professor II BOA	0,2	0,2	0	0	0,2	0,4	0,6	0,5	0,5	0,4	0,6
	Førstelektor GB	0	0	0	0	0	0	0	0	1,55	0,55	0
Fysikk og teknologi	SUM	33,5	32,6	35,3	34,4	33,96	33,5	33,7	34,4	33,95	34,25	35,05
	Professor GB	15	16	11,2	12,2	12,2	12,7	12,2	12	12	11	13
	Professor BOA	1	0	0	0	0	0	0	0	0	0	0
	Førsteamanuensis GB (inkl en	6	5	6	6	8	9,2	10,1	11,1	12,3	12,3	11,3
	Førsteamanuensis BOA	0	0	0	0	0		0,3	0,3	0,3	0,3	0,3
	Universitetslektor GB	0		1	0,6	1	0	0,5	0	0	0	0,25
	Universitetslektor BOA	0	0	0	0	0	0	0	0	0	0	0
	Vitenskapelig assistent GB	3	1	0	0	1	0	0	1	1,67	1	1,33
	Vitenskapelig assistent BOA	0	0	0	0	0	0	0	0	1	0	0
	Professor II GB	0,2	0	0	0	0,2	0	0,2	0,2	0,2	0,2	0,2
	Professor II BOA	0,2	0,2	0,2	0,2	0,4	0,4	0,2	0,6	0,6	0,6	0,6
	Førstelektor GB	0	0	0	0	0	0	0	1	0	0	0
	Førstelektor BOA	0	0	0	0	0	0	0	0	0	0	0
Kjemisk	SUM	25,4	22,2	18,4	19	22,8	22,3	23,5	26,2	28,07	25,4	26,98
	Professor GB	10,2	9,2	9,2	9,2	9,2	9,2	9,2	9,2	7,2	8	7,2
	Førsteamanuensis GB	1,4	1,2	1,2	4,2	3,05	2,4	2,4	2,4	2,4	1,4	2,2
	Vitenskapelig assistent GB	0	2	0	1	0	0	0	0	0	0	0
	Vitenskapelig assistent BOA	2	1	0	1	0	2,5	0	0,5	0	0	0
	Professor II GB	0	0,2	0,2	0,2	0,2	0	0,2	0,2	0,2	0,2	0,2
	Professor II BOA	0	0	0,2	0,2	0	0	0	0	0	0	0
	Førstelektor GB	0	0	0	0,2	0,2	0,2	0	0,2	0,1	0	0
Molekylærbiologisk	SUM	13,6	13,6	10,8	16	12,65	14,3	11,8	12,5	9,9	9,6	9,6

