



Arkivsaksnr.:

2021/6334

Dokumentdato:

16.01.2023

Styre:

Fakultetsstyret ved Det psykologiske fakultet

Styresak:

5/23

Møtedato:

09.02.2023

---

## Økonomirapport 2022

---

### Henvisning til bakgrunnsdokumenter

- Universitetsstyresak 123/21, [Budsjett for Universitetet i Bergen 2022](#)
- Universitetsstyresak 7/22, [Tildelingsbrev for 2022 fra Kunnskapsdepartementet](#)
- Fakultetsstyresak 112/21, [Budsjettfordeling 2022](#)
- Fakultetsstyresak 35/22, [Økonomirapport 1. kvartal 2022](#)
- Fakultetsstyresak 56/22, [Økonomirapport 1. tertial 2022](#)
- Fakultetsstyresak 93/22, [Økonomirapport 2. tertial 2022](#)
- Fakultetsstyresak 107/22, [Økonomirapport per 31. oktober 2022](#)

### Saken gjelder:

Denne saken gir økonomisk status for Det psykologiske fakultet for 2022 for grunnbevilgningsøkonomien (GB) og den bidrags- og oppdragsfinansierte virksomheten (BOA). I dette saksfremlegget gjennomgås tallene på et overordnet nivå. Det vises til selve økonomirapporten for en mer detaljert fremstilling.

### Fakultetet totalt

Regnskapet for 2022 viser at inntektene er 1 % (3,218 mill. kroner) høyere enn budsjettet, mens kostnadene er 2,3 % (8,038 mill. kroner) lavere enn budsjettet. Resultatet er dermed bedre enn planlagt, med 11,256 mill. kroner.

### Grunnbevilgningsøkonomien

Regnskapet for 2022 viser at inntektene på grunnbevilgningsøkonomien er 2,7 % (7,349 mill. kroner) lavere enn budsjettet, mens kostnadene er 6,3 % (18,605 mill. kroner) lavere enn budsjettet. Lavere inntekter skyldes i hovedsak at vi ikke har hatt ansatt nok universitetsstipendiater og -postdoktorer. Har vi færre årsverk enn måltallet, blir vi trukket i inntekt. Lavere kostnader skyldes i hovedsak utsatt aktivitet på øremerkede prosjekter og lavere aktivitet på de frie midlene.

Fakultetet budsjetterte med at overføringen fra 2021 på 25,753 mill. kroner, skulle reduseres med 20,753 mill. kroner i løpet av 2022, til 5 mill. kroner ved utgangen av 2022. Vi har i løpet av året meldt inn prognoser der vi sier at overføringene vil øke fra de budsjetterte 5 mill. kronene, til rundt 15 mill. kroner. Overføringen for 2022 ble 16,093 mill. kroner, altså en økning på 11,093 mill. kroner i forhold til opprinnelig budsjett, men bare en økning på 1,093 mill. kroner i forhold til prognosen. Vi har økt overføringene på de øremerkede prosjektene med 6,839 mill. kroner, til 34,715 mill. kroner i løpet av 2022, og vi har økt overføringen av underskuddet på de frie midlene med 16,499 mill. kroner, til 18,622 mill. kroner i løpet av 2022.

### Bidrag- og oppdragsfinansiering

BOA-inntektene i 2022 ble 60,566 mill. kroner. Det er 10,566 mill. kroner over inntektskravet, og 13,6 mill. kroner høyere enn aktiviteten i 2021. Prognosene for BOA-aktiviteten i 2022 var

mot slutten av året 56 mill. kroner. Vi hadde rimelig god kontroll på NFR- og EU-aktiviteten gjennom året, men fikk høyere aktivitet på Andre finansieringskilder enn forventet.

### **Fakultetsdirektørens kommentarer**

Aktiviteten på den grunnbevilgningsfinansierte delen av økonomien er lavere enn budsjettet. Fakultetet budsjetterte med å redusere overføringene med 20,753 mill. kroner. Dette innebar at overføringen på frie midler gikk fra et underskudd på 2,123 mill. kroner til et underskudd på 18,540 mill. kroner, og at overføringen på øremerkede midler gikk fra et overskudd på 27,876 mill. kroner til et overskudd på 23,540 mill. kroner. For å si det på en annen måte, så budsjetterte vi altså med å bygge opp underskuddet på frie midler med 16,417 mill. kroner, og å bygge ned overføringene på øremerkede midler med 4,336 mill. kroner. Regnskapet viser at overføringene på frie midler ble et underskudd på 18,622 mill. kroner og overføringene på øremerkede midler ble et overskudd på 34,715 mill. kroner. Det er i hovedsak SLATE og nye øremerkede tildelinger gitt i 2022 som øker overføringene på de øremerkede midlene. Vi hadde også sett for oss at overføringene på vitenskapelig og teknisk utstyr hadde vært lavere, men vi ser at det tar lenger tid enn planlagt å få dette bestilt, mottatt og bokført i regnskapet.

I budsjettfordelingssaken for 2023 ([fakultetsstyresak 108/22](#)), budsjetterer vi med å gå i balanse totalt sett, men at vi bygger opp underskuddet på frie midler ytterligere, til 29 mill. kroner i minus. Og da var prognosen at underskuddet ut av 2022 ble 14 mill. kroner. Med et endelig resultat som var 4,622 mill. kroner dårligere, blir det enda viktigere for fakultetet å få skalert aktiviteten til de faktiske inntektene, som i 2022 og fremover, er lavere grunnet blant annet rammekutt, ny pensjonsmodell og kutt i studieplasser. Det må arbeides strategisk og planmessig når det gjelder å foreta de faglige prioriteringene og ambisjonsavklaringene når det gjelder undervisningsporteføljen, bemanning og driftsutgifter. Et fremtidig bærekraftig nivå må derfor avklares i tråd med endringer i rammebetingelsene, som også inkluderer høyere energipriser og høyere lønns- og prisstigning.

Den store økningen i BOA er gledelig. Det er imidlertid litt vanskelig å si om veksten skyldes at forsinkelser fra pandemiårene er hentet inn igjen, og at veksten derfor bare er midlertidig. Da vil vi gå tilbake til mer normale nivåer for BOA-aktivitet i 2023. Inntektsmålet for BOA-aktivitet i 2023 ble fastsatt før regnskapstallene for 2022 var klare. Her la vi opp til en liten økning fra 2022-budsjettet, til 52 mill. kroner. Det blir spennende å se om vi klarer å følge opp de gode tallene fra 2022, eller om aktiviteten vil gå litt ned i 2023.

### **Forslag til vedtak:**

Fakultetsstyret tar økonomirapporten for 2022 til orientering.

Norman Anderssen  
dekan

Ove Chr. Borge  
fakultetsdirektør



---

## Økonomirapport 2022

---

Økonomirapport for Det psykologiske fakultet for 2022 legges med dette frem for fakultetsstyret. Rapporteringen følger en felles mal som er utviklet i et samarbeid mellom UiB sentralt og fakultetene i 2019, og som alle enhetene ved UiB skal bruke.

Universitetets virksomhet er delt inn i grunnbevilgning (GB) – som igjen er delt inn i frie midler (GA) og øremerkede midler (GP) - fordelt fra Universitetsstyret, og bidrags- og oppdragsfinansiert aktivitet (BOA), som består av forskningsrådsfinansierte prosjekter, EU-prosjekter og prosjekter finansiert av andre oppdragsgivere og bidragsyttere. Frem til og med budsjettprosessen for 2019, fulgte UiB sentralt denne inndelingen. De tre siste årene har man derimot ønsket å se GB og BOA mer i sammenheng, slik at fakultetene har blitt bedt om å melde inn et budsjettforslag – som økonomirapporten igjen bygger på - som angir et totalt inntektsbudsjett, bestående av både GB og BOA. Rapportering til fakultetsstyret følger denne innretningen, ved at vi først ser på fakultetet som helhet, før vi rapporterer på GB og BOA hver for seg.

### 1. Fakultetet totalt

Tabell 1. Totaltall regnskap 2022. Tall i 1000 kr.

	Årsbudsjett	Budsjett hittil i år	Regnskap hittil i år	Avvik hittil i %
Inntekter	-323 233	-323 233	-326 451	1,0%
Kostnader	343 986	343 986	335 948	2,3%
Sum totalt	20 753	20 753	9 497	54,2%

Tabell 1 gir en samlet oversikt over budsjett og regnskap for Det psykologiske fakultet for 2022.

På inntektssiden har vi et positivt avvik på 3,2 mill. kroner. Dette fordeler seg mellom GB og BOA med henholdsvis et negativt avvik på 7,4 mill. kroner og et positivt avvik på 10,6 mill. kroner. På kostnadssiden har vi et positivt avvik på 8 mill. kroner. Dette fordeler seg mellom GB og BOA med henholdsvis et positivt avvik på 18,6 mill. kroner og et negativt avvik på 10,6 mill. kroner. Totale inntekter er 4,2 mill. kroner lavere enn i 2021, og totale kostnader er 14,3 mill. kroner høyere enn i 2021. Resultatet viser et underskudd på 9,497 mill. kroner, og av dette er 9,660 mill. kroner knyttet til GB (se også tabell 2), mens fakultetet fikk et lite overskudd på 0,163 mill. kroner knyttet til oppdragsvirksomheten (BOA-virksomheten). Overføringen på GB ved inngangen til 2022 var et overskudd på 25,753 mill. kroner, det vil si at underskuddet for 2022 gjør at overføringen ut av 2022 bygges ned til 16,093 mill. kroner.

## 2. Grunnbevilgningen (GB)

### 2.1. Regnskap i forhold til budsjett

Tabell 2 viser en oversikt over budsjett og regnskap for fakultetets grunnbevilgning (GB). Fakultetets samlede grunnbevilgning for 2022 er 273,233 mill. kroner. Vi overfører også 25,753 mill. kroner fra 2021, slik at disponibel ramme for 2022 er 298,986 mill. kroner. Budsjetterte kostnader for 2022 er 293,986 mill. kroner, noe som gir en budsjettert overføring til 2023 på 5 mill. kroner.

Tabell 2. Grunnbevilgningen (GB) 2022. Tall i 1000 kr.

		Årsbudsjett	Budsjett hittil i år	Regnskap hittil i år	Avvik hittil i %
Inntekter	Salgs- og driftsinntekt	-273 233	-273 233	-265 884	-2,7%
	<b>Sum</b>	<b>-273 233</b>	<b>-273 233</b>	<b>-265 884</b>	<b>-2,7%</b>
Kostnader	Lønnskostnad	235 788	235 788	236 849	-0,4%
	Annen driftskostnad	35 576	35 576	24 929	29,9%
	Interne transaksjoner	22 622	22 622	13 603	39,9%
	Finansposter, overføringer..	0	0	0	
	Varekostnad og større utst..	0	0	0	
	<b>Sum</b>	<b>293 986</b>	<b>293 986</b>	<b>275 381</b>	<b>6,3%</b>
<b>Sum</b>	<b>20 753</b>	<b>20 753</b>	<b>9 497</b>	<b>54,2%</b>	
Resultat	Disponering av periodens r..	0	0	163	
	Overføring fra i fjor	-25 753	-25 753	-25 753	0,0%
	Overføring til neste periode	5 000	5 000	16 093	-221,9%
	<b>Sum</b>	<b>-20 753</b>	<b>-20 753</b>	<b>-9 497</b>	<b>-54,2%</b>
<b>Sum</b>	<b>-20 753</b>	<b>-20 753</b>	<b>-9 497</b>	<b>-54,2%</b>	
<b>Sum totalt</b>	<b>0</b>	<b>0</b>	<b>0</b>		

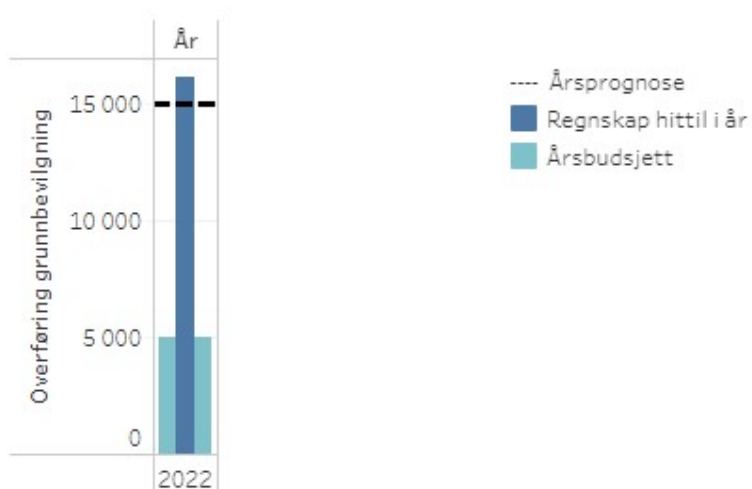
På inntektssiden har vi et negativt avvik på 7,4 mill. kroner. Dette skyldes i hovedsak at vi har ligget under måltallet på rekrutteringsprosjektet i 2022, som var på 46,7 årsverk. Første halvår lå vi 12,6 årsverk under måltallet og andre halvår lå vi 5,2 årsverk under måltallet. Det betyr at for 2022 totalt sett, lå vi 8,9 årsverk under måltallet. På grunn av dette mistet vi 9,234 mill. kroner i inntekt. På den annen side, har vi heller ikke hatt lønnsutgifter for disse manglende årsverkene, så netto tap for fakultetet har vært ca. 2,2 mill. kroner. For andre typer inntekter har vi hatt positive avvik. Vi har hatt ca. 1 mill. kroner i høyere inntekter på EVU og diverse andre inntekter enn budsjettert, og vi har også hatt et positivt avvik på ca. 1 mill. kroner på inntektsført bevilgning og avskrivninger knyttet til investeringer. Dette skyldes måten UiB håndterer kjøp av utstyr og avskrivninger, men for å si det enkelt, vi får et positivt avvik fordi vi har brukt mindre på kjøp av utstyr enn budsjettert.

På kostnadssiden totalt sett, har vi et positivt avvik (underforbruk) på 18,6 mill. kroner. Vi har et negativt avvik (overforbruk) på lønnskostnadene på 1,1 mill. kroner. Det skyldes delvis, som nevnt over, lavere lønnsutgifter enn budsjettert på rekrutteringsprosjektet. Dette beløper seg til ca. 6,2 mill. kroner. Det skyldes også at vi ikke i særlig grad har klart å bygge ned avsetningen på ikke avviklet ferie og fleksitid i løpet av 2022. Vi budsjetterte med en nedbygging på 2 mill. kroner, mens regnskapet viser en nedbygging på i underkant av 250 000 kroner. Dette gir et negativt avvik på 1,750 mill. kroner. Vi har også et negativt avvik på vikarbudsjettet, på ca. 2,8 mill. kroner. Til slutt har vi et negativt avvik på offentlige refusjoner (sykepenger/foreldrepenger) på ca. 3,2 mill. kroner. Refusjonene endte på 3,3

mill. kroner i 2022, mens de tidligere år normalt har ligget på i overkant av 6,5 mill. kroner. Resterende avvik finner vi på diverse mindre poster. På andre driftskostnader har vi et positivt avvik (underforbruk) på 10,6 mill. kroner. Underforbruket finner vi igjen på alle institutter/sentre/fakultetsadministrasjonen. Når det gjelder de interne transaksjonene har vi positivt avvik på 9 mill. kroner. Dette skyldes i hovedsak høyere frikjøp enn budsjettet, og også høyere overhead enn budsjettet.

## 2.2. Budsjett, prognoser og regnskapsført overføring til 2023

Figur 1. Overføring grunnbevilgningen (GB). Tall i 1000 kr.



Figur 1 viser overføring på GB fra 2022 til 2023. Det lyseblå feltet viser budsjettet overskudd for 2022 på 5 mill. kroner. Den mørkere blå streken viser regnskapsført resultat for 2022, som ble 16,093 mill. kroner. Den svarte stiplede linjen viser prognosen for regnskapsført resultat for 2022, som var 15 mill. kroner.

Budsjettmålet for 2022 ble satt til en overføring på 5 mill. kroner, med en fordeling på GA og GP på hhv -18,540 mill. kroner og 23,540 mill. kroner. Prognosen ble i starten av året satt til 10 mill. kroner, med en fordeling på GA og GP på hhv -17 mill. kroner og 27 mill. kroner. I forbindelse med avviksrapportering per august, endret vi prognosen til 15 mill. kroner, med en fordeling på GA og GP på hhv -14 mill. kroner og 29 mill. kroner. I avviksrapportene våre til UiB sentralt, har vi meldt inn at overføringene på øremerkede prosjekt primært knytter seg til to av sentrene våre (Senter for krisepsykologi og SLATE) og at dette vil beløpe seg til 24 mill. kroner. Det vil si at andre øremerkede overføringer ville ligge på 5 mill. kroner til sammen. Vi traff ganske godt når det gjaldt Senter for krisepsykologi og SLATE, her endte overføringene på 24,4 mill. kroner, men det er på alle de andre små og store øremerkede overføringene det har vært vanskelig å beregne nøyaktig overføring. Vi trodde for eksempel at overføringen på vitenskapelig utstyr ville bli lavere.

### 3. Bidrags- og oppdragsfinansiert aktivitet (BOA)

#### 3.1. Regnskap i forhold til budsjett

Tabell 3. Inntekter bidrags- og oppdragsfinansiert aktivitet (BOA) 2022. Tall i 1000 kr.

	Årsbudsjett	Budsjett hittil i år	Regnskap hittil i år	Avvik hittil i %
NFR	-18 100	-18 100	-18 194	0,5%
EU	-12 000	-12 000	-11 268	-6,1%
Andre	-19 900	-19 900	-31 104	56,3%
<b>Sum totalt</b>	<b>-50 000</b>	<b>-50 000</b>	<b>-60 567</b>	<b>21,1%</b>

I 2022 ble inntektene på BOA 60,567 mill. kroner. Det er 10,567 mill. kroner over inntektskravet, og 13,641 mill. kroner høyere enn for 2021. Tabell 4 viser utviklingen i BOA-aktivitet fra 2018 til 2022.

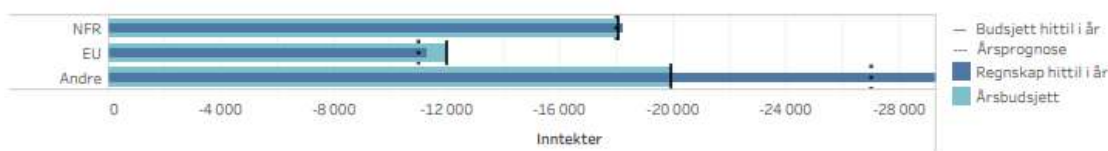
Tabell 4. Utvikling i BOA-aktivitet fra 2018 til 2022. Tall i 1000 kr.

	2022	2021	2020	2019	2018
NFR	18 194	20 145	17 215	17 221	9 831
EU	11 268	7 820	7 884	9 262	4 738
Andre	31 104	18 961	22 781	26 892	12 532
<b>SUM</b>	<b>60 566</b>	<b>46 926</b>	<b>47 880</b>	<b>53 375</b>	<b>27 101</b>

BOA-aktiviteten vår har konsekvenser for uttelling på lukket ramme to år senere. Det er EU-aktivitet som gir høyest uttelling, men vi må vente å se utviklingen i sektoren som helhet, før vi kan si hva endringen fra 2021 til 2022 vil utgjøre for vår uttelling i 2024. Men hvis vi bruker samme satser som for 2023-uttellingen, og forutsetter at publiseringspoengene er stabile, så vil vi øke ca. 2,5 mill. kroner på lukket ramme fra 2023 til 2024.

### 3.2. Prognoser for BOA 2022

Figur 2. Inntekter bidrags- og oppdragsfinansiert aktivitet (BOA). Tall i 1000 kr.



Inntektskravet for BOA for 2022 ble satt til 50 mill. kroner, med en fordeling på Andre, EU og NFR med hhv 19,9 mill. kroner, 12 mill. kroner og 18,1 mill. kroner. Prognosen ved starten av året ble satt til det samme som inntektskravet. I forbindelse med avviksrapporteringen for juli endret vi prognosen for Andre og EU til hhv 21,9 mill. kroner og 10 mill. kroner og beholdt det totale inntektskravet på 50 mill. kroner. I forbindelse med avviksrapporteringen for november endret vi prognosen til hhv 27 mill. kroner for Andre, 11 mill. kroner for EU og 18 mill. kroner for NFR.

Endelig resultat ble 60,6 mill. kroner, med en fordeling på Andre med 31,1 mill. kroner, 11,3 mill. kroner på EU og 18,2 mill. kroner på NFR. Vi mener vi har hatt rimelig god kontroll på NFR-aktiviteten og EU-aktiviteten gjennom året, men når det gjelder Andre er denne finansieringskilden litt mer uforutsigbar, og den inneholder relativt mindre lønn til prosjektansatte og mer frikjøp av fast ansatte, og mer drift, enn hva de to andre gjør. Dette gjør den litt mer utfordrende å budsjettere korrekt.



## Vedlegg til økonomirapport 2022

### 1. Status ved enhetene 2022

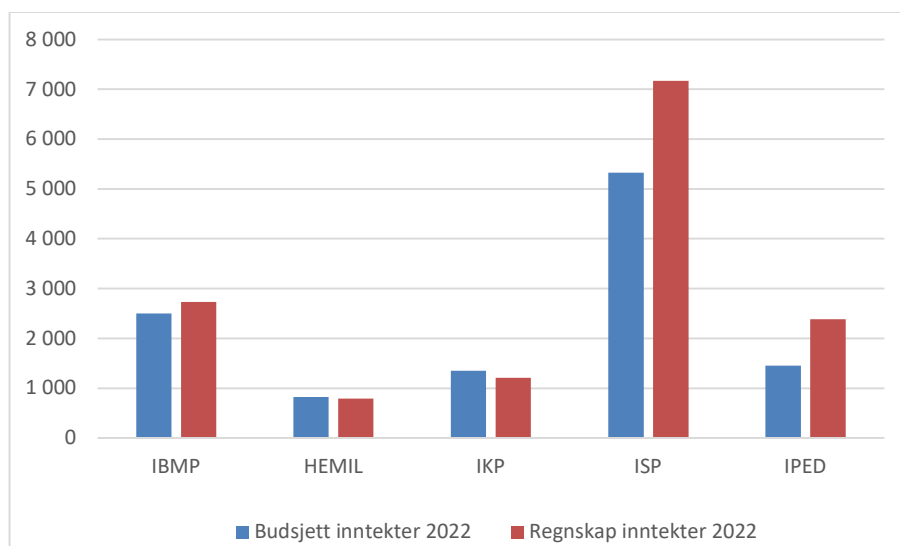
Tabell 1. Budsjett inntekter, regnskap inntekter, budsjett kostnader, regnskap kostnader og resultat per institutt for grunnbevilgningen (GA). Tall i 1000 kr.

Institutt	Budsjett inntekter 2022	Regnskap inntekter 2022	Budsjett kostnader 2022	Regnskap kostnader 2022	Resultat 2022*
IBMP	-2 494	-2 735	2 494	2 107	-628
HEMIL	-825	-794	825	781	-13
IKP	-1 348	-1 208	1 348	1 702	494
ISP	-5 324	-7 171	5 324	5 010	-2 160
IPED	-1 454	-2 384	1 454	1 593	-791
<b>SUM</b>	<b>-11 445</b>	<b>-14 292</b>	<b>11 445</b>	<b>11 194</b>	<b>-3 098</b>

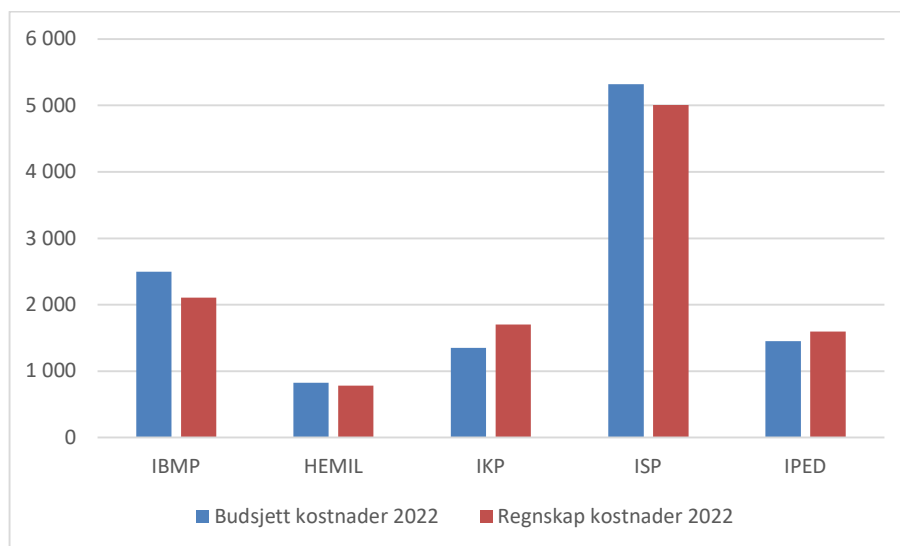
\*Minusbeløp betyr overskudd

Tabell 1 viser at alle fem instituttene, med unntak av IKP, har et positivt resultat for 2022. Noen av instituttene har også noen øremerkede tildelinger (GP), som ikke vises i denne tabellen. SLATE og Senter for krisepsykologi er også øremerkede tildelinger (GP) og tas derfor ikke med i denne tabellen.

Figur 1. Budsjetterte og regnskapsførte inntekter 2022 per institutt for grunnbevilgningen (GA)



Figur 2. Budsjetterte og regnskapsførte kostnader 2022 per institutt for grunnbevilgningen (GA)



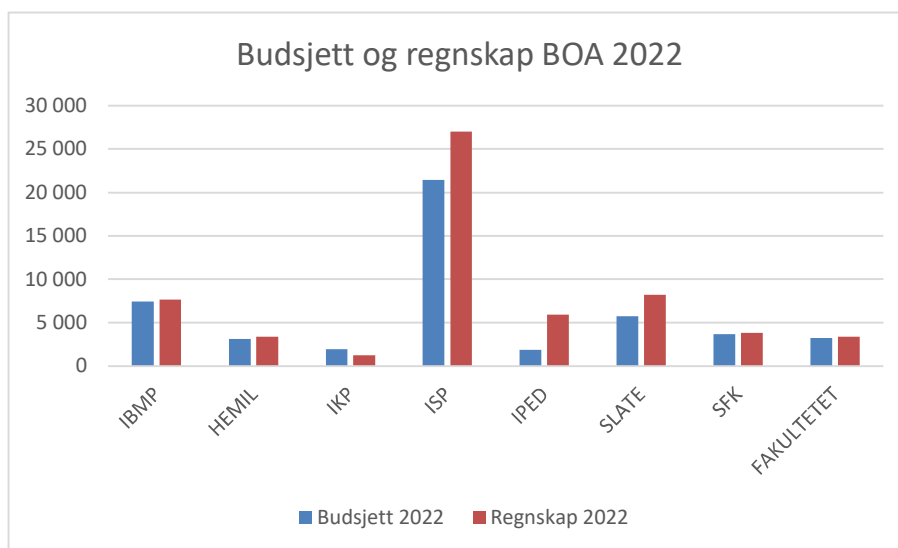
Tabell 2. BOA-aktivitet per enhet 2022, sammenlignet med budsjett. Tall i 1000 kr.

Enhet	Budsjett 2022	Regnskap 2022	Avvik
IBMP	7 424	7 633	209
HEMIL	3 148	3 376	228
IKP	1 925	1 231	-694
ISP	21 422	27 009	5 587
IPED	1 849	5 903	4 054
SLATE	5 736	8 202	2 466
SFK	3 646	3 832	186
FAKULTETET	3 257	3 380	123
JUSTERING	1 593		-1 593
<b>SUM</b>	<b>50 000</b>	<b>60 566</b>	<b>10 566</b>

Tabell 2 leses slik at det er Institutt for samfunnspsykologi (ISP) som har størst positivt avvik i forhold til budsjett. Det er kun Institutt for klinisk psykologi (IKP) som har et negativt avvik i forhold til budsjett.

I september 2021 estimerte fakultetet budsjettet for BOA-aktiviteten per enhet for 2022, og dette tallet ble vedtatt som et inntektskrav/budsjettmål for 2022 i Universitetsstyret sitt møte 28. oktober 2021. Tabell 2 viser budsjett og regnskap per enhet (inkludert sentrene) for 2022. Ved innmeldingen av budsjettmålet, ble budsjettet justert med ca. 1,6 mill. kroner, dette er den nederste linjen i tabell 2. Denne justeringen er ikke fordelt ut til de enkelte enhetene. Totalt endte fakultetet sin BOA-aktivitet i 2022 på 60,566 mill. kroner, 10,566 mill. kroner over inntektskravet.

Figur 3. BOA-aktivitet per enhet 2022, sammenlignet med budsjett



## 2. Overføringer (GB), fordelt mellom frie midler (GA) og øremerkede prosjekt (GP)

Tabell 3. Overføringer 2016-2022. Tall i 1000 kr.

Overføringer	2022	2021	2020	2019	2018	2017	2016
Overføring frie midler (GA)	-18 622	-2 123	-16 960	-22 693	-18 394	-6 658	2 932
Overføring øremerkede prosjekt (GP)	34 715	27 876	33 737	24 476	19 823	11 546	8 853
<b>Sum overføringer</b>	<b>16 093</b>	<b>25 753</b>	<b>16 777</b>	<b>1 783</b>	<b>1 429</b>	<b>4 888</b>	<b>11 785</b>

Tabell 3 viser hvordan overføringene har fordelt seg mellom frie og øremerkede midler i perioden 2016-2022. Fakultetet har hatt negativ overføring på frie midler siden 2017, men en positiv overføring totalt sett i hele perioden, siden de øremerkede overføringene har vært positive.

Tabell 4. Overføringer på frie midler og øremerkede prosjekt, 2021 og 2022, spesifisert. Tall i 1000 kr.

Prosjektnr	Prosjektnavn	Overføring fra 2022	Overføring fra 2021
100001	Uspesifisert annuum (GA)	-18 622	-2 123
100411	Likestillingsarbeid	8	8
100452	Praksis PPU og lektorutdanningen	0	-1
100480	EU toppfinansiering/støtte	218	90
100501	SLATE	20 373	14 334
100505	Nettverk samf. sikkerhet og beredskap	397	200
100516	Senter for krisepsykologi	4 026	2 862
100549	Insentivmidler studier	307	44
100559	UH Nett Vest	125	
100571	Følgforskning	318	241
100576	Internasjonalisering	834	930
100580	Humaniorastrategien	341	-7
100581	Universitetspedagogikk	655	1 471
100618	Vitenskapelig og teknisk utstyr	3 556	4 291
102567	Forskningsattsing korona	197	488
102614	Arbeidslivsportalen	0	312
102670	Momentum-programmet	133	355
102745	Lønn til studenter - pandemiltak	251	-37
102786	Senter for søvn, døgnrytme og arbeidstid	649	393
102891	Samarbeidsmidler annet	0	60
103393	Utvikling master i barnevern	434	0
103416	Digital forståelse, kunnskap og kompetanse	650	0
	Sentral egenfinansiering	1 243	1 842
	<b>Sum</b>	<b>16 093</b>	<b>25 753</b>

Endelig resultatet for 2022 endte altså på 16,093 mill. kroner i overskudd, mot et overskudd på 25,753 mill. kroner i 2021. Tabell 4 viser mer nøyaktig fordeling på de enkelte øremerkede prosjektene i årene 2022 og 2021.

### 3. Utvikling årsverk

Tabell 5. Årsverk per desember 2022, sammenlignet med desember 2021, fordelt mellom GB og BOA

Firmakode	Fakultet	Bevilgning/ BOA	Årsverk*	Årsverk i fjor	Endring siste år
UB	17 Det psykologiske fak	Bev.	261,76	251,17	10,59
		BOA	29,53	26,93	2,60
		Sum	291,29	278,10	13,19
<b>Sum total</b>			291,29	278,10	13,19

Tabell 5 viser en økning i årsverk i bevilgningsøkonomien på 10,59 årsverk, og en økning i årsverk i BOA-økonomien på 2,6 årsverk. Vi lå langt under måltallet på stipendiater og postdoktorer i bevilgningsøkonomien i desember 2021, endringen her fra 2021 til 2022 er på 9,96 årsverk. Det er også mindre endringer på de andre stillingskategoriene.