



RAPPORT OM INTERNASJONAL MOBILITET 2020

INTERNASJONALT SENTER UIB

UNIVERSITETET I BERGEN



HOVEDTREKK 2020	2
UTREISENDE PER FAKULTET OG UTVEKSLINGSPROGRAM:.....	2
INNREISENDE PER FAKULTET OG UTVEKSLINGSPROGRAM:	2
UTVEKSLINGSOPPHOLD SOM DEL AV FULLFØRT GRAD	4
VERDENSDELER, LAND OG LÆRESTEDER.....	5
KJØNNSFORDELING	10
ERASMUS+, BILATERALE AVTALER OG NORDPLUS	11
INN- OG UTREISENDE PÅ BILATERAL, ERASMUS+ OG NORDPLUS:	11
KOMMENTARER TIL HOVEDTREKKENE:.....	13
ANDRE UTVEKSLINGSPROGRAM	14
ERASMUS+ INTERNATIONAL CREDIT MOBILITY	14
NORSK-RUSSISK STIPENDORDNING (RUSSUT)	14
NORTH2NORTH	15
FELLESGRADER/FELLES STUDIEPROGRAM VED UIB	15
ANNEN MOBILITET.....	16
STUDENTMOBILITET PÅ MINDRE ENN TRE MÅNEDER	16
OPPHOLD VED UNIS	17
UTVEKSLING UTENOM AVTALER OG NETTVERK	17
PRAKSISMOBILITET	18
ANSATTMOBILITET	18
INTERNASJONALT MASTERGRADSOPPTAK.....	20

Denne rapporten presenterer tall for inn- og utreisende studentmobilitet, internasjonale gradsstudenter og ansattmobilitet ved Universitetet i Bergen i 2020. Data er hentet fra Database for statistikk om høgre utdanning (DBH) og Felles studentsystem (FS). Full dataoversikt og interaktive kart er tilgjengelige [her](#) (tilgang krever pålogging med uib-brukernavn@uib.no og passord).

HOVEDTREKK 2020

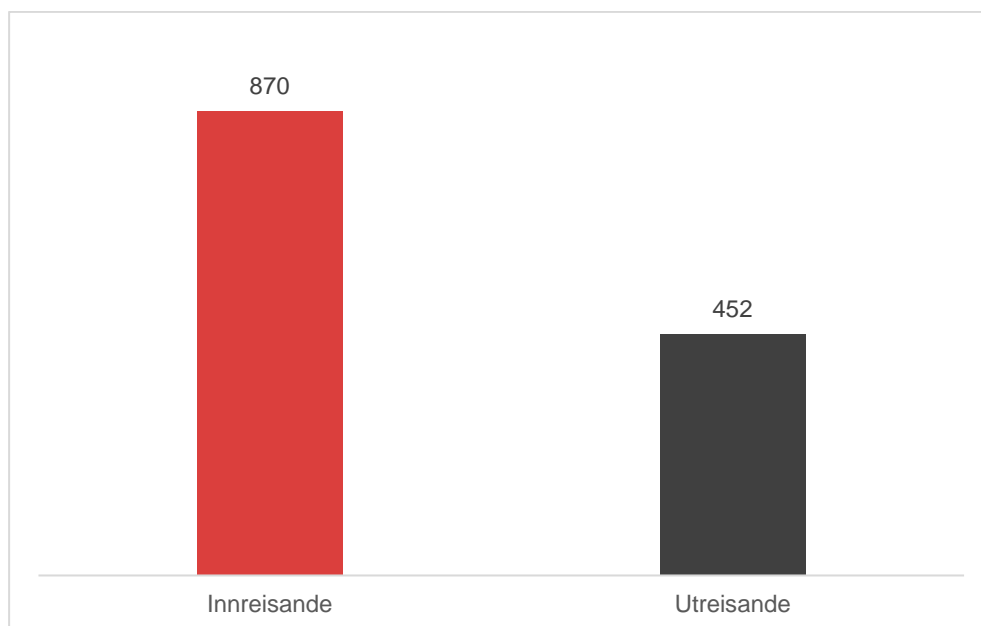
Utreisende per fakultet og utvekslingsprogram:

	HF	JU	KMD	MED	MN	PS	SV	Total
BILATERAL	47	52	2	2	26	1	35	165
ERASMUS+	35	65	19	32	27	17	54	249
INDIVID	1	6			1	9	5	22
NORDPLUS	2	6	3	1			4	16
Grand Total	85	129	24	35	54	27	98	452

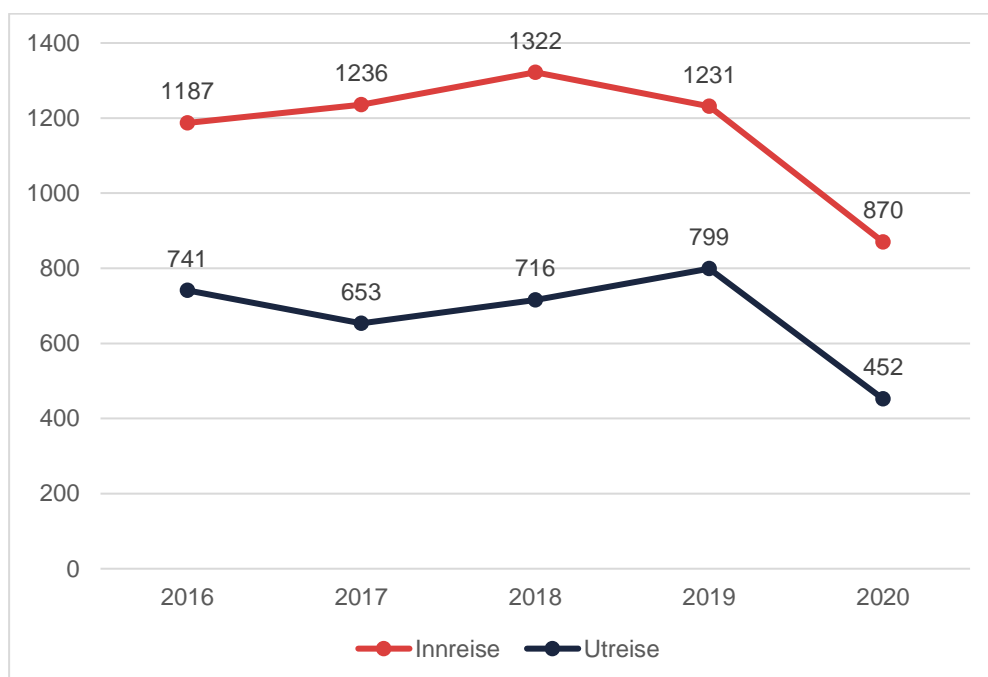
Innreisende per fakultet og utvekslingsprogram:

	HF	JU	KMD	MED	MN	PS	SV	Total
BILATERAL	26	22	2	7	16	9	31	113
EEA-NORW	1	2						3
ERASMUS+	116	150	23	38	158	55	168	708
EURASIA			2				7	9
FULBRIGHT	1			1	1			3
INDIVID					3		3	6
KVOTEPROG				1				1
NORDPLUS	3	2		2	2	1	1	11
NORPART	6			5				11
NORTH					1		4	5
Grand Total	153	176	27	54	181	65	214	870

Søylediagrammet under synliggjør ubalansen mellom inn- og utmobilitet:

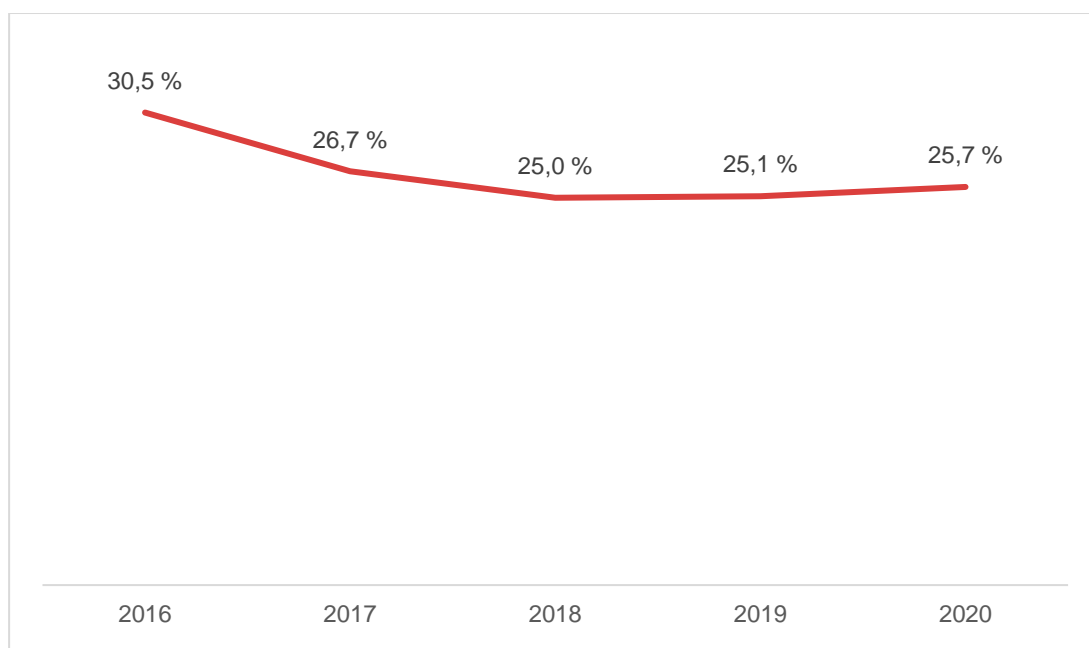


Utviklingen de siste fem årene kommer til uttrykk her:



Utvekslingsopphold som del av fullført grad

UiB har gjennom handlingsplan for internasjonalisering for 2016-2022 uttrykt et mål om at minst 40% at studentene som avlegger en grad skal ha hatt et utvekslingsopphold som del av gradsutdanningen. Andel studenter som fullførte en grad i 2020 og som har vært på utveksling i løpet av studiene sine:



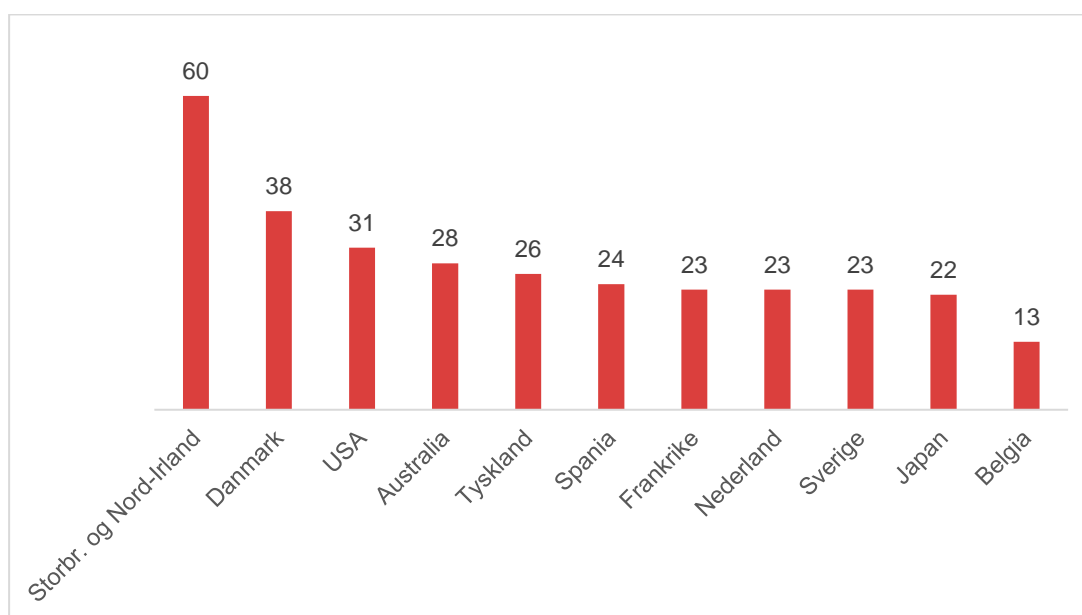
Det er store forskjeller mellom fakultetene og mellom nivåene når det gjelder andel studenter med fullført grad som har vært på utveksling:

FAKULTET	NIVÅ	Andel utveksling som del av grad	Andel på utveksling i løpet av studiene
Det psykologiske fakultet	Årsstudium	0,0	27,4
Fakultet for kunst, musikk og design	Årsstudium	0,0	7,1
Total	Årsstudium	0,0	23,7
Det humanistiske fakultet	3-årig bachelor	22,5	24,4
Det matematisk-naturvitenskapelige fakultet	3-årig bachelor	14,4	14,7
Det medisinske fakultet	3-årig bachelor	14,6	14,6
Det psykologiske fakultet	3-årig bachelor	33,6	35,1
Det samfunnsvitenskapelige fakultet	3-årig bachelor	24,7	26,9
Fakultet for kunst, musikk og design	3-årig bachelor	30,6	30,6
Total	3-årig bachelor	22,9	24,4
Fakultet for kunst, musikk og design	4-årig bachelor	50,0	50,0
Total	4-årig bachelor	50,0	50,0
Det humanistiske fakultet	2-årig master	10,9	21,8
Det juridiske fakultet	2-årig master	36,7	36,7

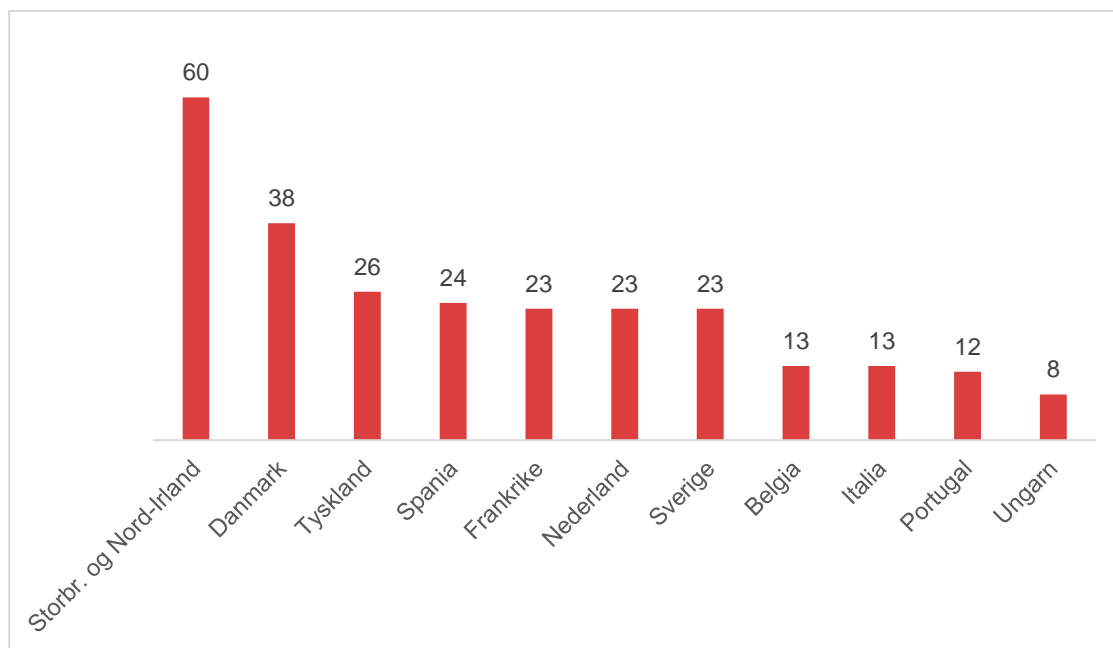
Det matematisk-naturvitenskapelige fakultet	2-årig master	0,8	22,6
Det medisinske fakultet	2-årig master	3,7	11,9
Det psykologiske fakultet	2-årig master	2,9	8,7
Det samfunnsvitenskapelige fakultet	2-årig master	9,7	31,3
Fakultet for kunst, musikk og design	2-årig master	3,5	12,3
Total	2-årig master	6,2	21,0
Det humanistiske fakultet	5-årig master	17,6	23,5
Det juridiske fakultet	5-årig master	45,4	46,3
Det matematisk-naturvitenskapelige fakultet	5-årig master	7,8	11,8
Det medisinske fakultet	5-årig master	6,8	8,5
Det samfunnsvitenskapelige fakultet	5-årig master	41,7	41,7
Fakultet for kunst, musikk og design	5-årig master	16,7	16,7
Total	5-årig master	34,2	35,8
Det humanistiske fakultet	Erfaringsbasert master	0,0	0,0
Det matematisk-naturvitenskapelige fakultet	Erfaringsbasert master	0,0	0,0
Det medisinske fakultet	Erfaringsbasert master	0,0	0,0
Det samfunnsvitenskapelige fakultet	Erfaringsbasert master	0,0	12,5
Total	Erfaringsbasert master	0,0	3,8
Det medisinske fakultet	Profesjonsstudium	23,0	25,0
Det psykologiske fakultet	Profesjonsstudium	43,2	43,2
Total	Profesjonsstudium	30,1	31,4
Total	Grand Total	20,1	25,7

Verdensdeler, land og læresteder

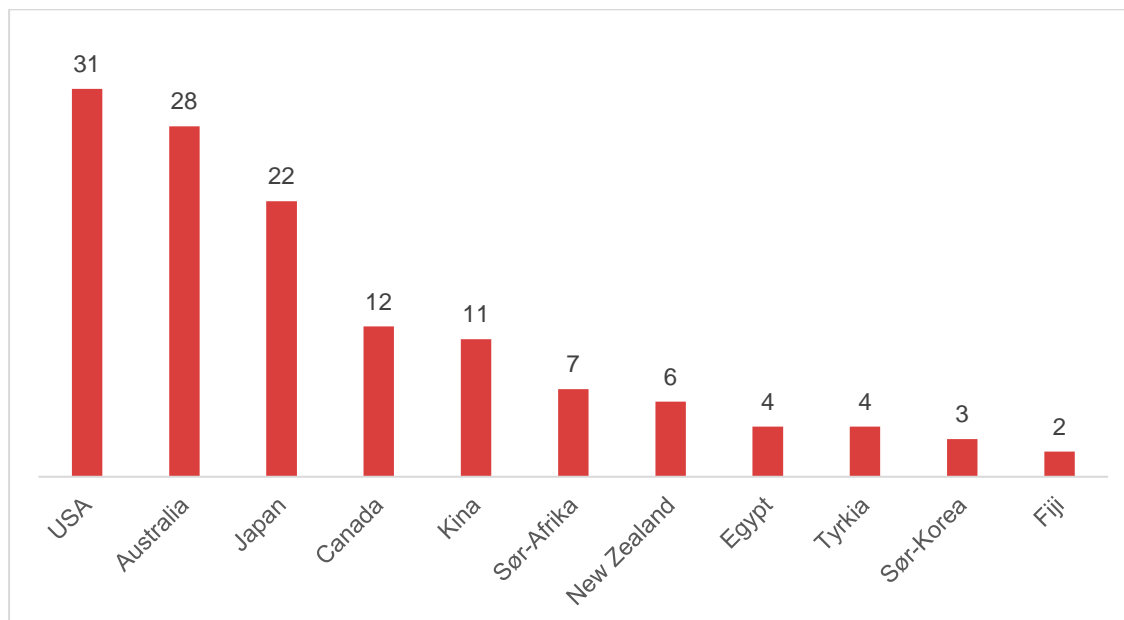
Topp 10 destinasjoner for utreisende studenter, uansett verdensdel:



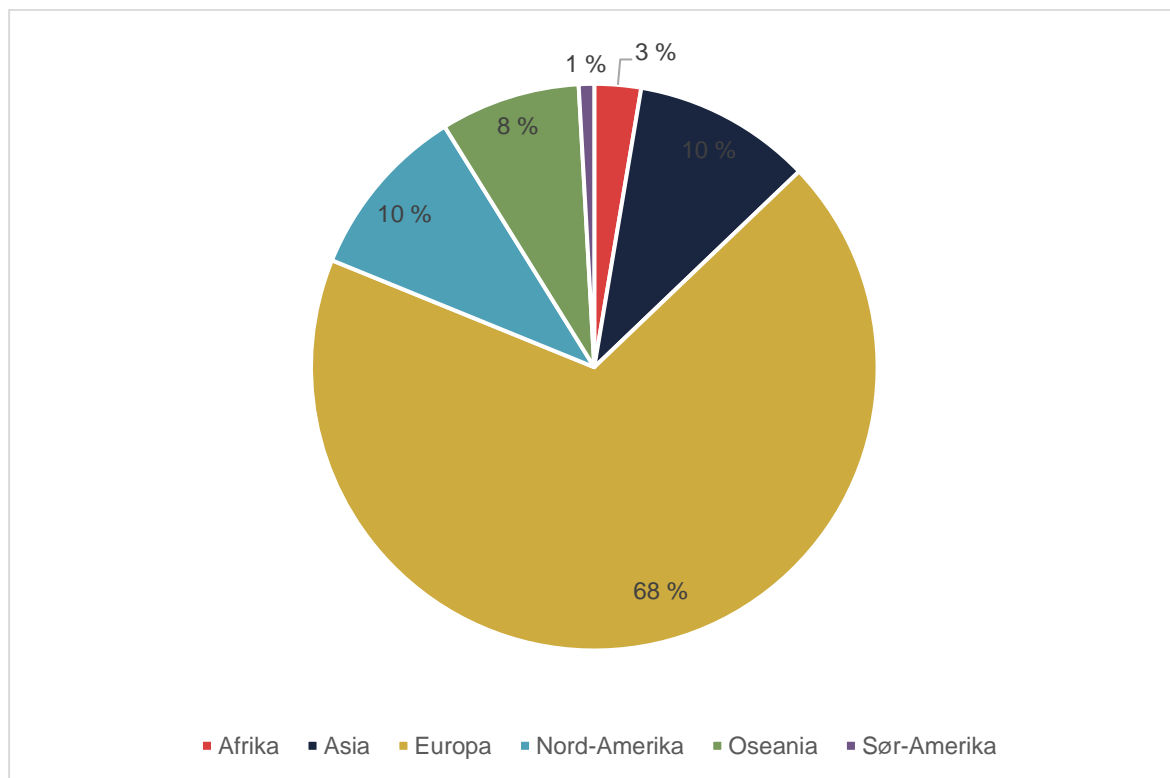
Topp 10 destinasjoner for utreisende studenter, Europa:



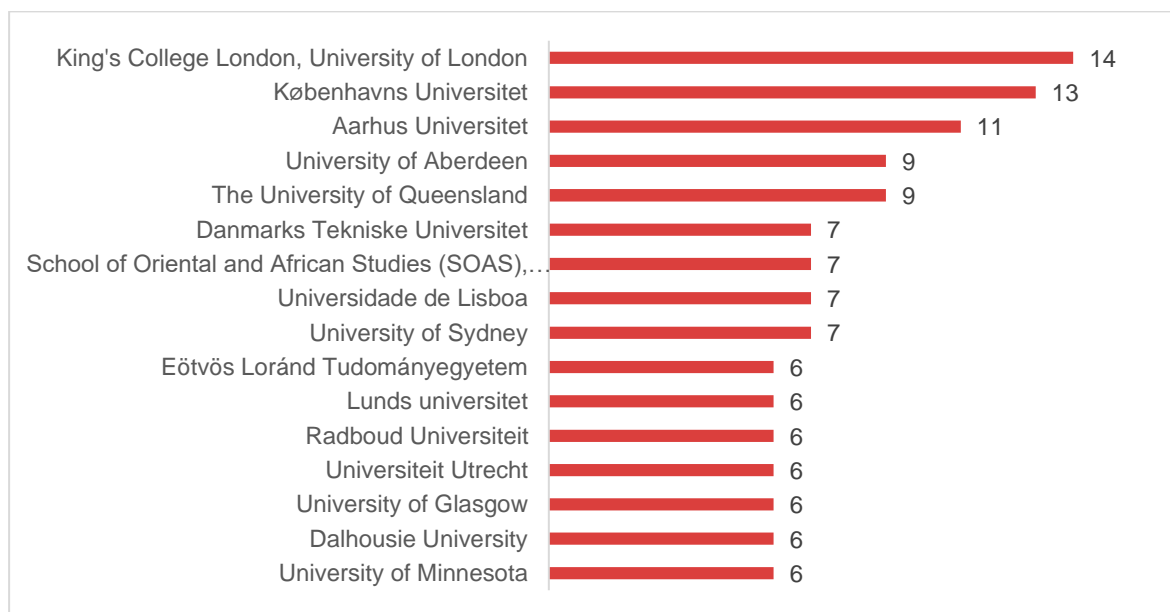
Topp 10 destinasjoner for utreisende studenter, utenfor Europa:



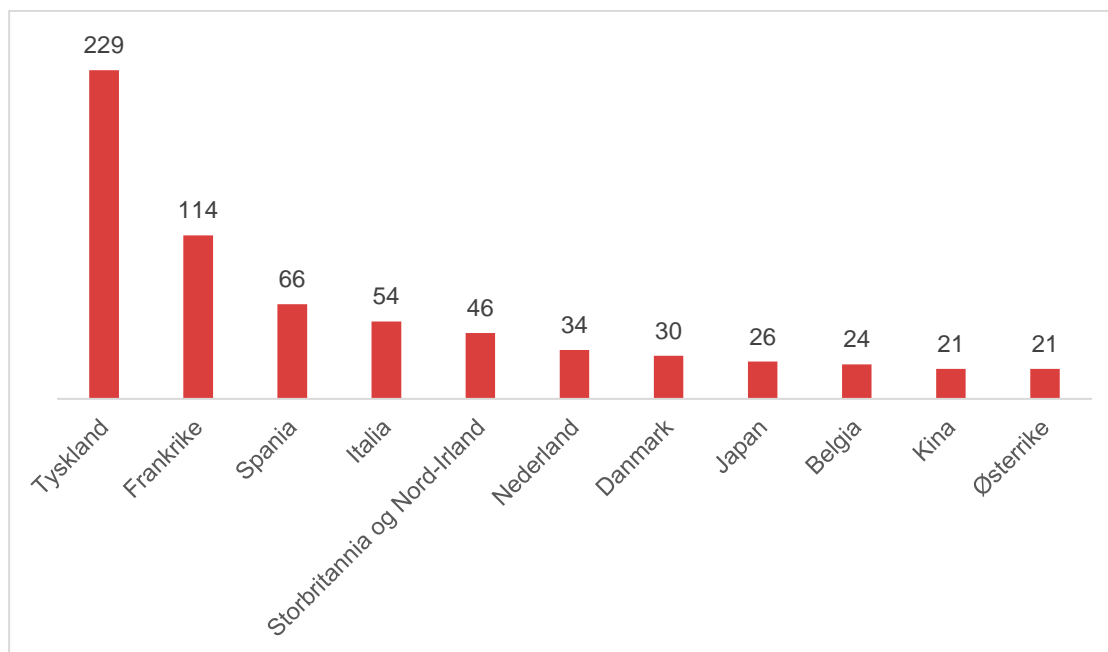
Utreisende fordelt på verdensdel:



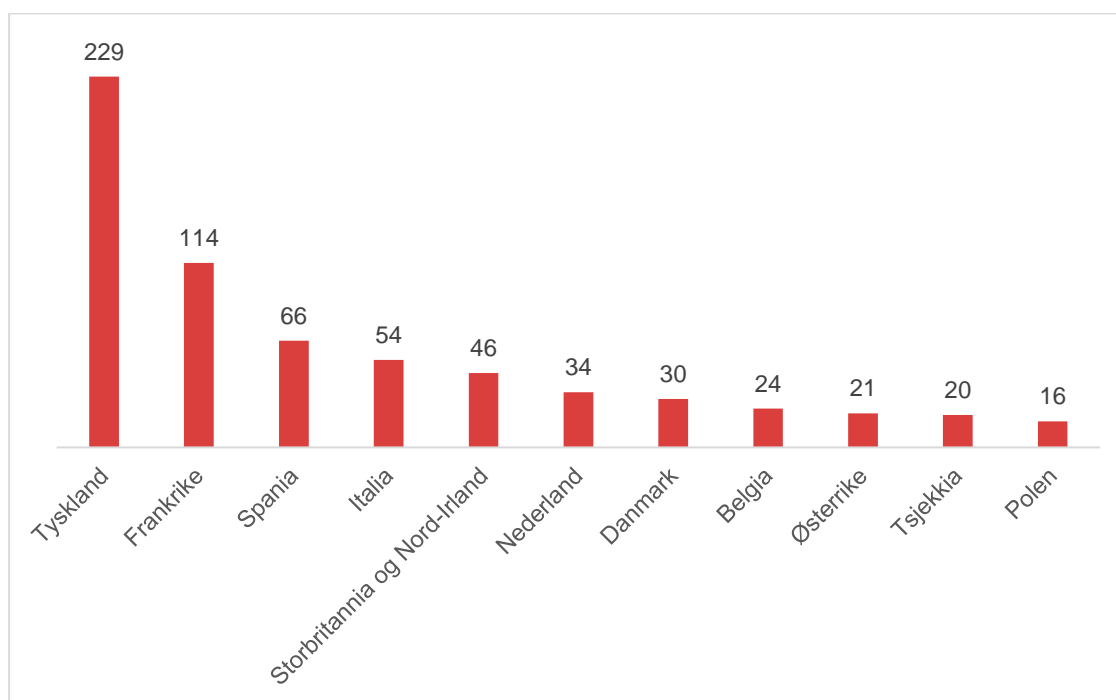
Læresteder UiB sendte flest studenter til:



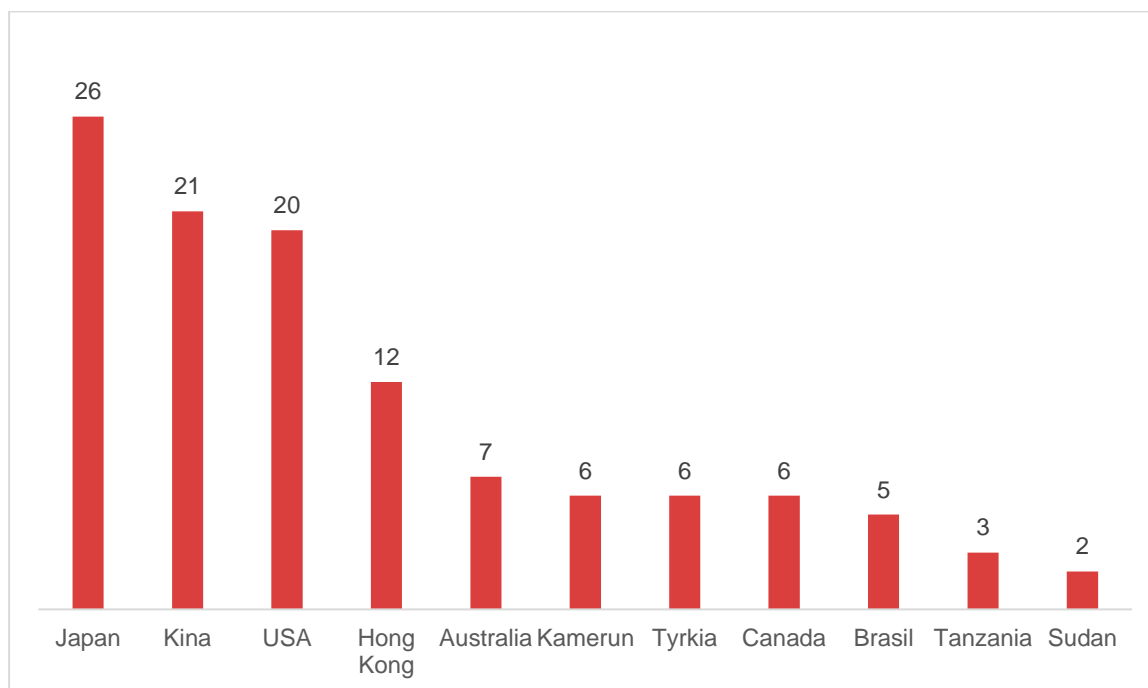
Topp 10 avreiseland uansett verdensdel:



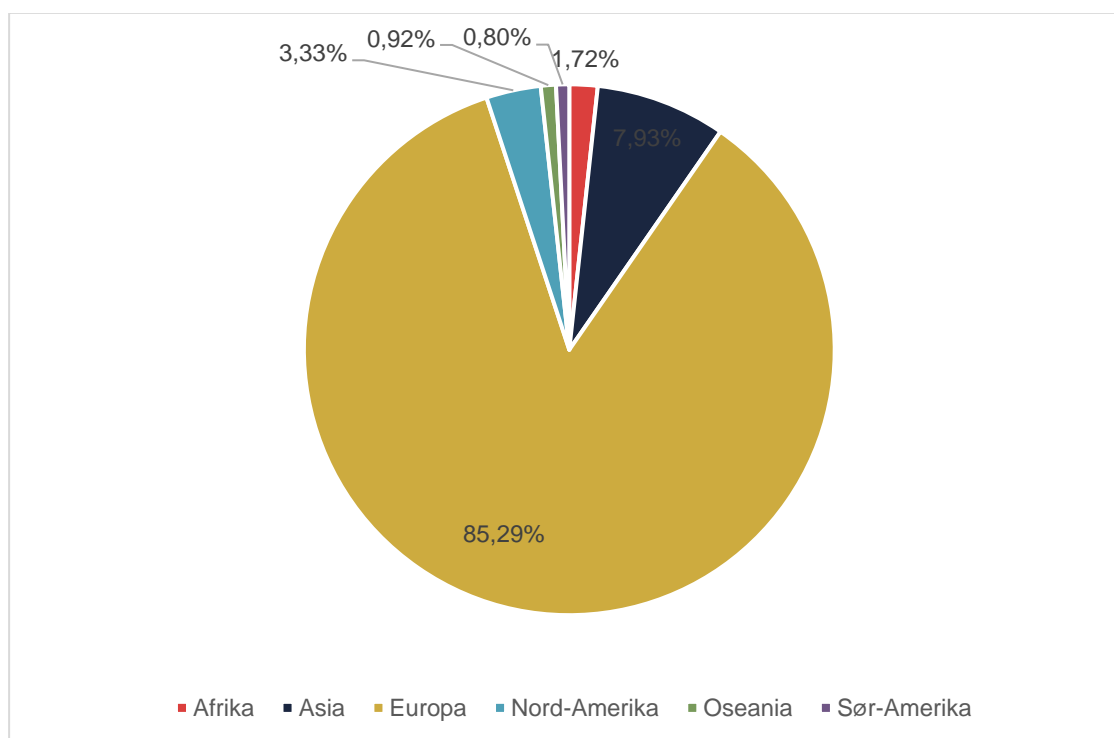
Topp 10 avreiseland Europa:



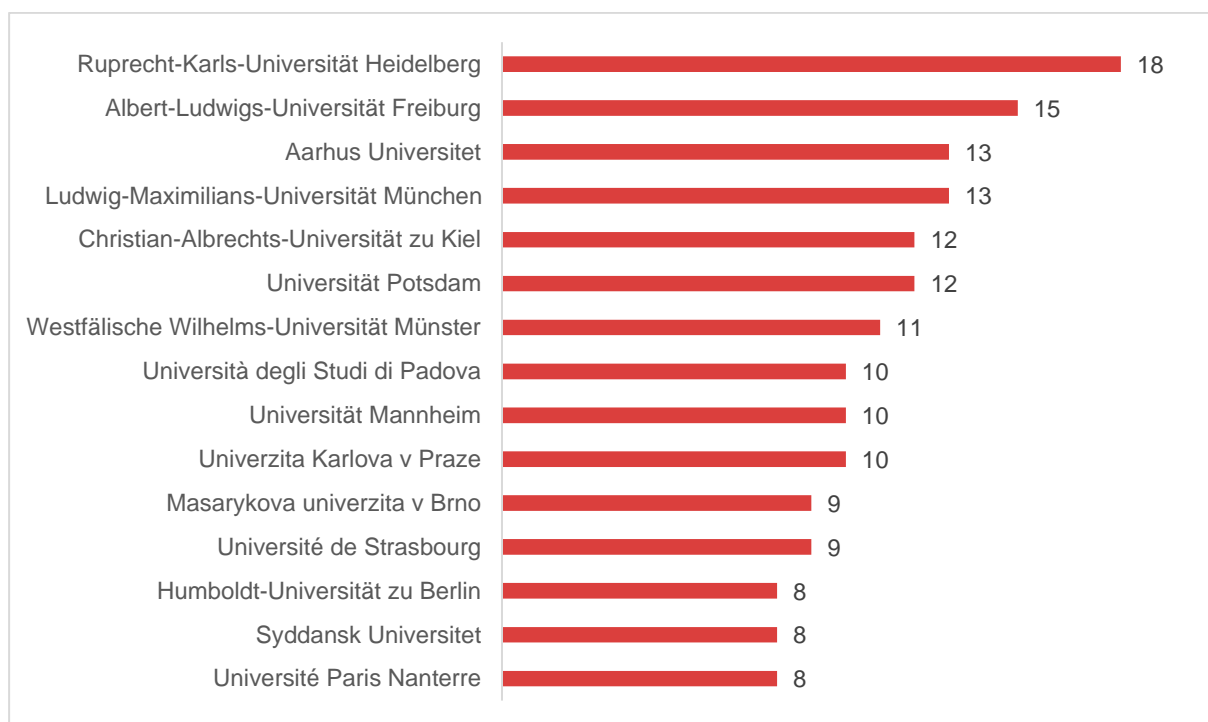
Topp 10 avreiseland utenfor Europa:



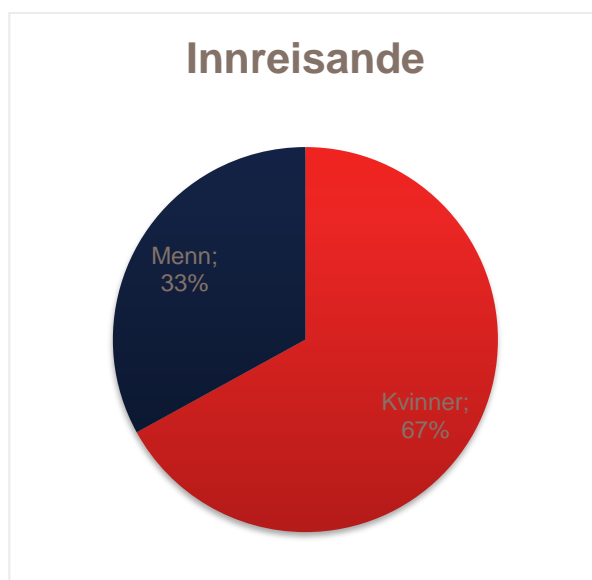
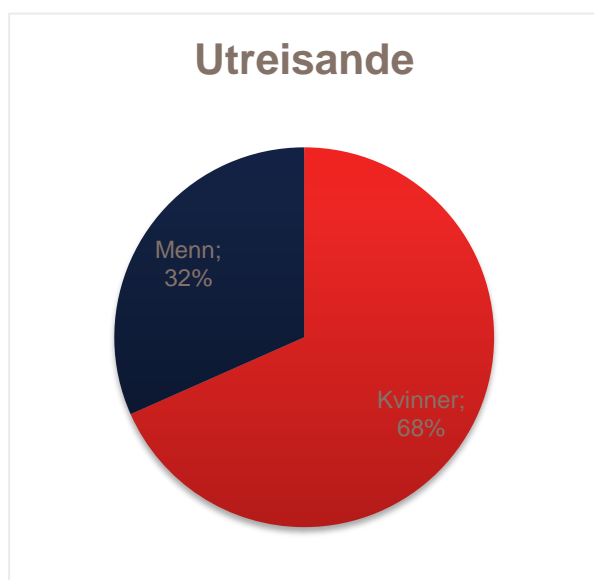
Innreisende fordelt på verdensdel:



Læresteder som sendte flest studenter til UiB:

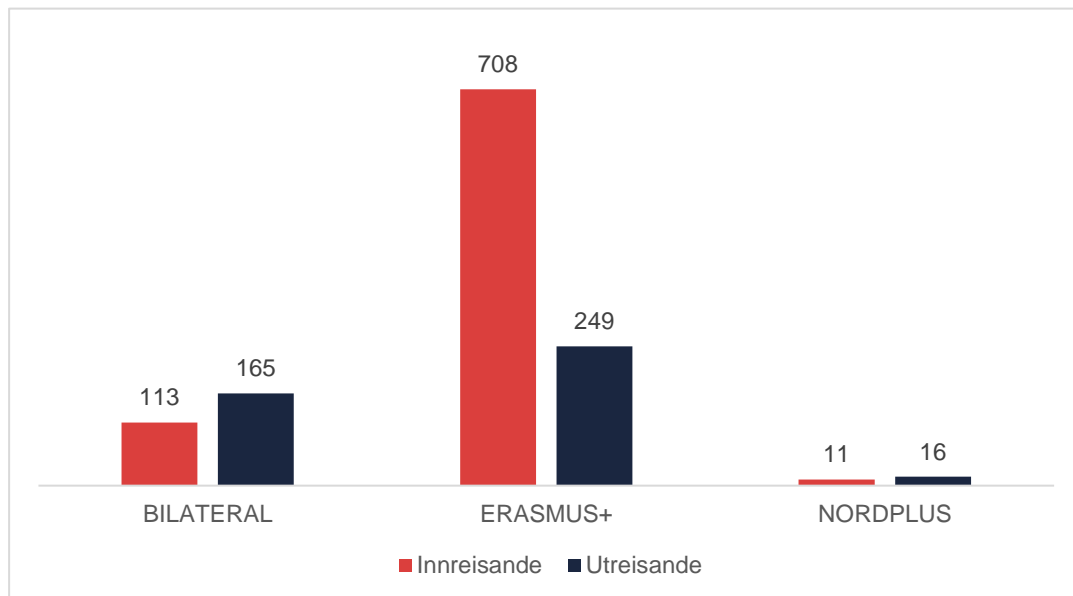


Kjønnsfordeling 2020

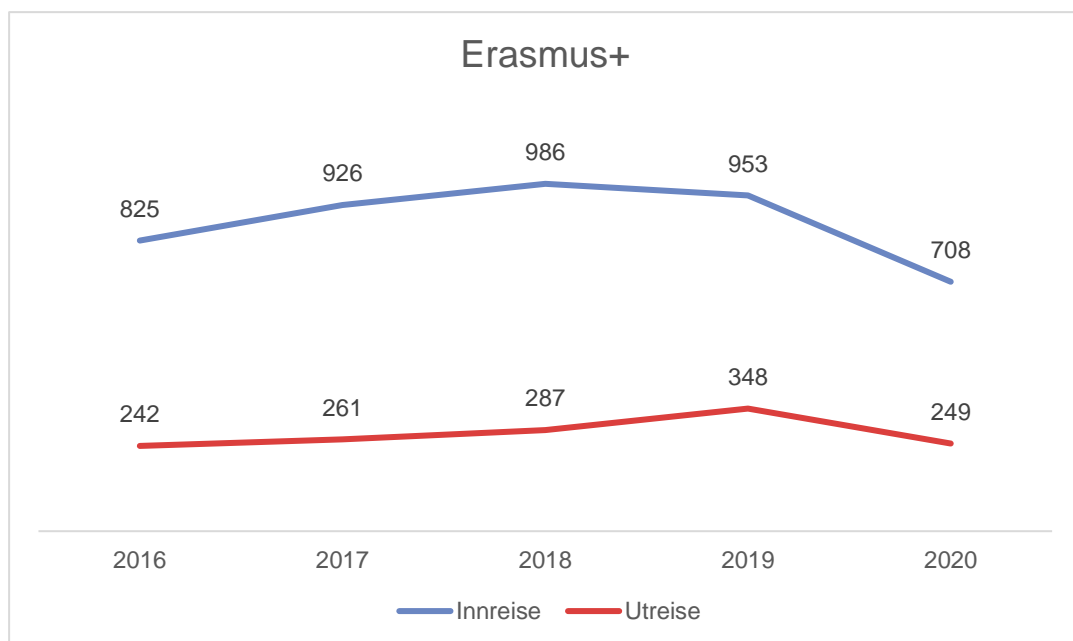


ERASMUS+, BILATERALE AVTALER OG NORDPLUS

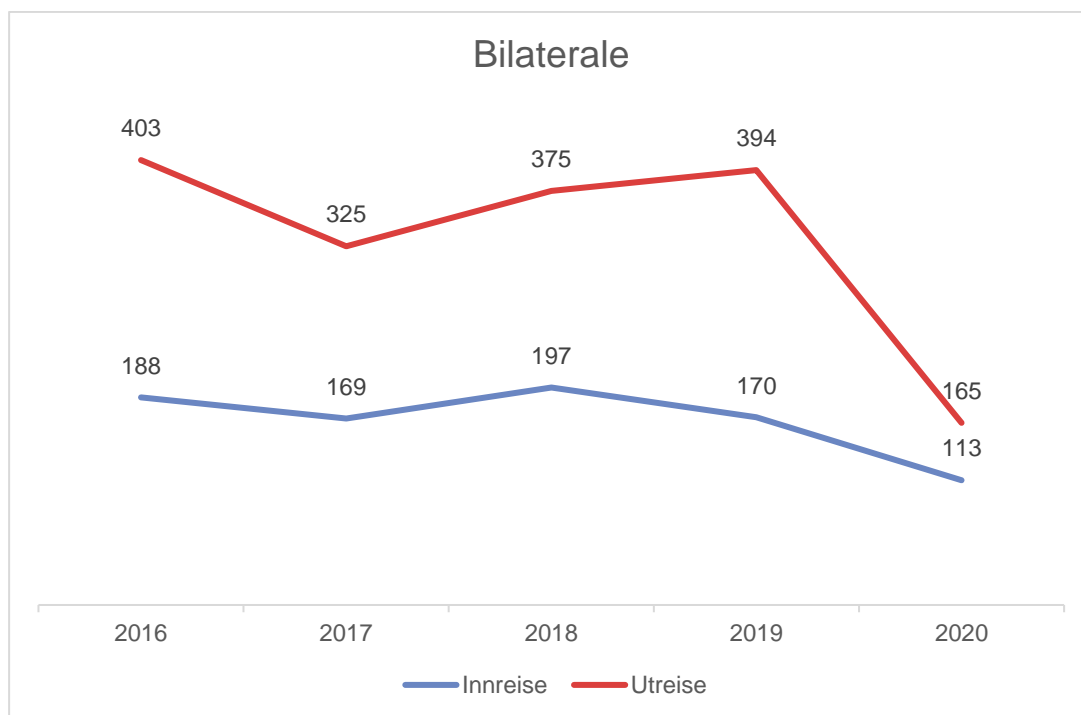
Inn- og utreisende på bilateral, Erasmus+ og Nordplus:



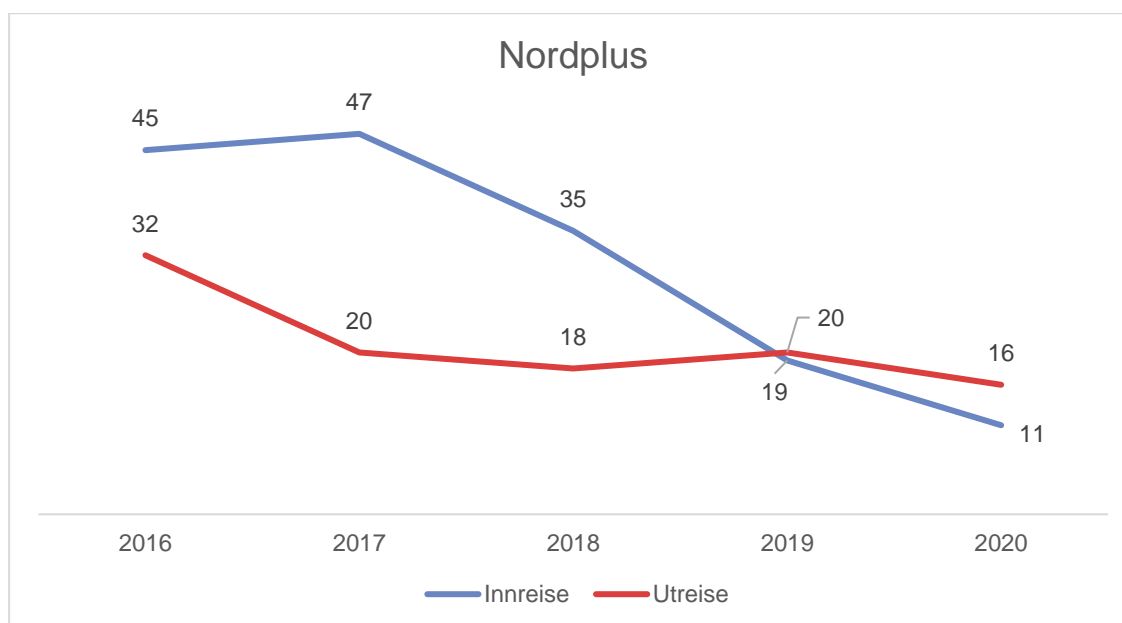
Inn- og utreisende på Erasmus+ 2016-2020:



Inn- og utreisende på bilaterale avtaler 2016-2020:



Inn- og utreisende på Nordplus 2016-2020:



Kommentarer til hovedtrekkene i 2020:

- Antall innreisende og utreisende studenter går ned. Effekten av koronapandemien vises særlig på tallene for høstsemesteret 2020. Antallet utreisende studenter var 371 i vårsemesteret og 81 i høstsemesteret. Tilsvarende for innreisende var 614 vår og 256 høst.
- Det er registrert 18 utreisende studenter og 2 innreisende med avbrudd etter 3 måneder, og 46 utreisende og 2 innreisende med avbrudd før 3 måneder. Avbrudd etter 3 måneder inngår i de rapporterte tallene.
- Reduksjonen i utreisende er høyest i kategorien Bilaterale og lavest for Erasmus+. Hovedårsaken er beslutningen om å avlyse for mobilitet utenfor Europa høsten 2020.
- Som tidligere år er det fortsatt ubalanse mellom inn- og utreisende studenter. I 2020 kom det 418 flere studenter inn til UiB enn det UiB sendte ut (differansen var på 432 året før). Ubalansen er fortsatt størst innenfor Erasmus+, der det kom 708 studenter inn, mens 249 ble sendt ut. På bilaterale avtaler kom det inn 113 studenter og UiB sendte ut 165 studenter.
- Andel ferdige kandidater som var på utveksling i løpet av studiene viser en marginal oppgang fra året før, fra 25,1 til 25,7 prosent. Dette kan forklares med økningen i antall utreisende i 2018 og 2019. Effekten av koronapandemien og nedgang i studentmobiliteten vil først vises på andel avlagte grader med utveksling de neste årene.
- I Nordplus-nettverket er stipendsatsene lavere enn i Erasmus+-programmet. Nordisk råd åpnet fra 2018 for at Nordplus-nettverk kan bruke Erasmus-stipend til å finansiere studentutveksling og flere nettverk ha nå gått over til Erasmus+ som sin hovedfinansieringskilde.
- De aller fleste reiser på utveksling gjennom avtale eller nettverk. Bare 22 studenter (4,9 prosent) reiste ut som individ/freemover, altså utenfor avtale.
- Kjønnsbalanse: både på inn- og utreise er kvinnene i flertall; 68 prosent på utreisende og 67 prosent på innreisende.

ANDRE

UTVEKSLINGSPROGRAM

Størstedelen av studentutvekslingen ved UiB foregår gjennom bilaterale avtaler og Erasmus+. UiB prøver i tillegg å fremheve program som er spesielt viktige for utveksling med satsningsland som Canada, Russland og USA.

Erasmus+ International Credit Mobility

UiB har siden 2016 deltatt i programmet Erasmus+ International Credit Mobility. Dette er et mobilitetsprogram for studenter og ansatte og er en del av Erasmus+. Programmet åpner for mobilitet til og fra land utenfor Europa/EØS. UiB sendte for første gang studenter på utveksling gjennom dette programmet i 2017.

I oversikten over mobilitet i 2020 presentert øverst i rapporten faller disse studentene inn under kategorien ERASMUS+.

UiB hadde i 2020 12 innreisende 12 *innreisende* Erasmus+ ICM mobiliteter, mot 26 i 2019, 25 i 2018 og 37 i 2017. Disse fordelte seg på Kina (3), Russland (3), USA (2), Cuba (2) Egypt (1) og Tunis (1).

Det var 5 *utreisende* mobiliteter i 2020 mot 11 i 2019, 6 i 2018 og fem i 2017. De fordelte seg på Jordan (2), Russland (2) og Egypt (1).

Norsk-russisk stipendordning (RUSSUT)

RUSSUT er et program administrert av Diku, som har som mål å øke antall innreisende studenter fra Russland til Norge. Kun seks norske læresteder deltar i programmet – UiB, UiT, UiO, NTNU, Nord Universitet og OsloMet. Programmet åpner i seg selv ikke for bilateral utveksling, men UiB bruker programmet aktivt i rekruttering av studenter fra russiske partneruniversiteter ved å oppfordre dem til å søke om støtte fra programmet. Dette bidrar til å forsterke relasjonen til UiBs russiske partnere, og til å øke utvekslingen med dem.

Det ble ikke gjennomført noe RUSSUT opptak høsten 2020 fordi UiB kansellerte utveksling fra land utenfor Europa, og opptaket ble flyttet til våren 2021. Det ble gitt 10 tilbud og 8 studenter møtte. I 2021 vil UiB ta imot 20 RUSSUT studenter.

NORTH2NORTH

North2north er utvekslingsprogrammet til nettverket University of the Arctic (UARctic), der UiB er medlem. Det åpner for studentutveksling mellom medlemsuniversitet i Canada, Danmark, Færøyene, Finland, Island, Norge, Russland, Sverige og USA. North2north-programmet passer bra for studenter på studieprogram der Arktis er et sentralt tema, både innen naturvitenskap, samfunnsvitenskap og humaniora.

UiB tok imot 5 studenter gjennom dette programmet i 2020 (mot 7 året før). To UiB-studenter fikk tildelt north2north-stipend for høsten 2020, men det var ikke mulig å gjennomføre oppholdene.

Fellesgrader/felles studieprogram ved UiB

UiB har i 2020 vært involvert i følgende fellesgradsprogram:

- European Master programme in System Dynamics (JMASV-SYS). Programmet blir administrert av Institutt for geografi. Programmet har tidligere hatt Erasmus Mundus-finansiering og har søkt på nytt om slik finansiering for perioden 2020-2025.

I 2020 ble det ikke gitt opptak til nye studenter på dette programmet (heller ikke i 2019 mot 3 i 2018 og 18 i 2017). Grunnen til dette er at instituttet avventer resultatet på søknad om ny Erasmus Mundus-finansiering.

- EMQAL – European Joint master in Quality in Analytical laboratories (JMAMN-QAL2). Programmet er nå koordinert av Kjemisk institutt og har fått ny Erasmus Mundus-finansiering for perioden 2019-2024.

I 2020 ble det ikke gitt opptak til UiB på dette programmet, i 2019 til 2 studenter det samme som i 2018.

- IMBRSea International Master of Science in Marine Biological Resources (JMAMN-IMBR). Programmet blir administrert av Institutt for biovitenskap og får finansiering gjennom Erasmus Mundus-programmet.

I 2020 ble det gitt opptak til 2 studenter (mot 10 i 2019).

Studentene fordelte seg på følgende land: Belgia og Tyskland

ANNEN MOBILITET

Studentmobilitet på mindre enn tre måneder

Antall utreisende studenter på opphold på under tre måneder viser en nedgang i 2020 til 81 studenter (225 i 2019). Når det gjelder innreisende var det 89 mot 147 året før. Det medisinske og Det psykologiske fakultet tok imot flest studenter på kortere opphold. Det humanistiske fakultet var det fakultetet som sendte ut flest korttidsstudenter, tett etterfulgt av Det medisinske fakultet.

Utreisende studenter fordelt på fakultet, under tre måneder:

	HF	JU	KMD	MED	MN	PS	SV	Totalt
ANDRE	15				8			23
BILATERAL	6	1		15		1	1	24
ERASMUS+	2	1	1	1				5
INDIVID	8		3	7			2	20
NORDPLUS				1				1
NORPART							8	8
Totalt	31	2	4	24	8	1	11	81

Innreisende studenter fordelt på fakultet, under tre måneder:

	JU	MED	MN	PS	SV	Totalt
ANDRE			1		17	18
BILATERAL	1	14		31		46
ERASMUS+		3	6	1		10
INDIVID			11			2
NORPART		13				13
Totalt	1	30	8	33	17	89

Utvexlingsopphold på under 3 måneder har til nå ikke gitt uttelling i finansieringsgrunnlaget fra Kunnskapsdepartementet (KD). Regjeringen varsler i stortingsmeldingen om studentmobilitet at de ønsker at studentmobilitet på mellom én og tre måneder skal gi uttelling i finansieringssystemet. Praktisk innføring av endringen vil adresseres i kommende statsbudsjett.

Opphold ved UNIS

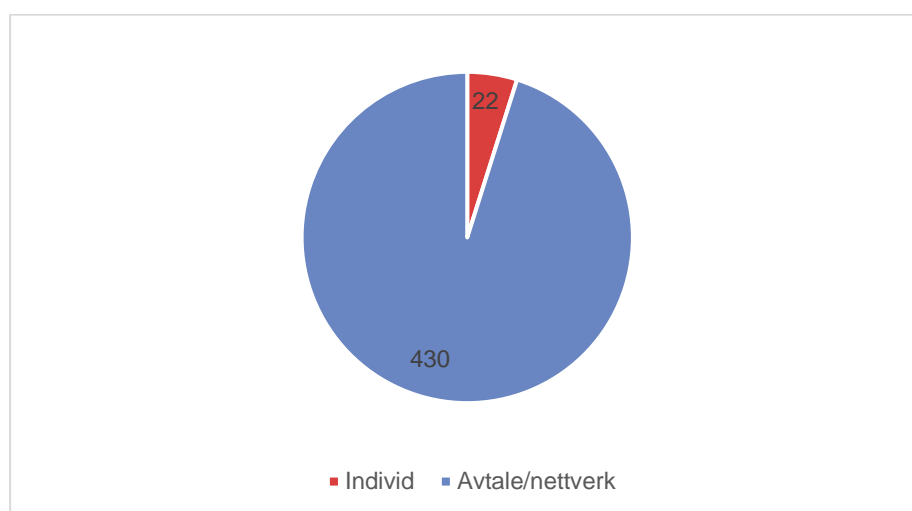
Studenter ved Det matematisk-naturvitenskapelige fakultet (MN) og geografi-studenter ved Det samfunnsvitenskapelige fakultet kan ta emner i arktisk biologi, arktisk geologi, arktisk geofysikk og arktisk teknologi ved UNIS på Svalbard. Tilbudet er populært blant både gradsstudenter og innvekslingsstudenter. De aller fleste gradsstudenter som utveksler til UNIS kommer fra MN. Et opphold på Svalbard er ikke utveksling i tradisjonell forstand og det påvirker ikke utvekslingstallene for de involverte fakultetene. Likevel inneholder det mange av elementene man vil kunne få gjennom ordinær utveksling, siden man tross alt oppholder seg i et internasjonalt akademisk miljø, og det vil derfor kunne oppleves som utveksling for de studentene det gjelder.

I 2020 ser vi en nedgang i antall innvekslingsstudenter og UiB-studenter. Høsten 2020 ble all undervisning ved UNIS avlyst. Det ble ikke tilbudt noe annet (digitalt) alternativ til studenter fra UNIS da dette ikke er hensiktsmessig mht. felt og tokt-arbeid.

Årstall	Innvekslings-student	UiB-student	Totalt
2016	26	67	93
2017	20	76	96
2018	25	48	73
2019	17	59	76
2020	7	36	43

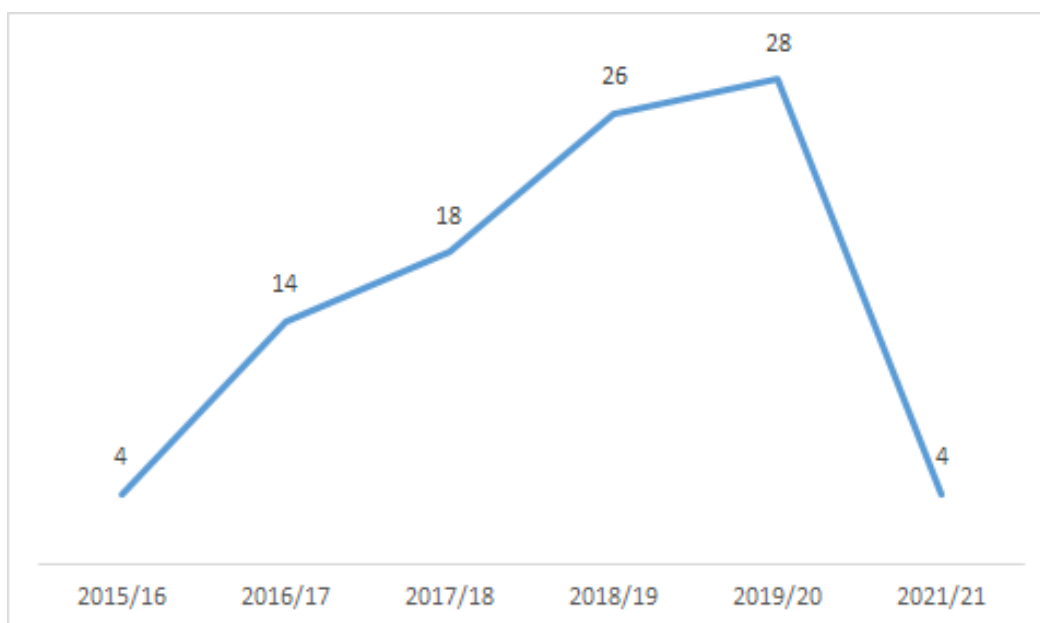
Utteksling utenom avtaler og nettverk

Andel som reiste ut utenfor avtale i 2020:



Praksismobilitet

Studenter som reiser på Erasmus praksisutveksling mottar 610/640 € per måned (mot 410/460 € for studenter på ordinær utveksling). Det har vært en god økning i utreisende på Erasmus+ praksismobilitet de siste årene, med en dramatisk nedgang fra høsten 2020.



Disse tallene inkluderer mobilitet fra 2 måneder og oppover. Mobiliteten som er over 3 måneder ligger også inne i tallene for ordinær utveksling som er presentert lenger oppe.

Ansattmobilitet

Erasmus+ legger til rette for at ansatte ved utdanningsinstitusjoner kan dra på utveksling i Europa. Det dreier seg om Erasmus undervisningsmobilitet (lærerutveksling) og Erasmus ansattmobilitet (opplæringsopphold).

Undervisningsopphold gjelder bare for vitenskapelig ansatte, og må gjennomføres ved et universitet vi har Erasmus-avtale med. Opplæringsopphold gjelder for alle ansatte (vitenskapelig, administrativt og teknisk ansatte) og kan gjennomføres ved universitet, organisasjoner eller lignende.

Erasmus undervisningsopphold (lærerutveksling) har alltid vært en viktig del av Erasmus-programmet, ettersom tettere samarbeid mellom undervisere kan stimulere til økning i utveksling av studenter. UiB har deltatt aktivt i denne Erasmus-aktiviteten siden 1993, og antall på utveksling har økt noe de senere årene og ligget stabilt på rundt 20-25. Fra mars 2020

har mobilitetene falt drastisk, og mange planlagte mobiliteter for våren 2020 måtte avlyses selv om det har vært gjennomført digitale undervisningsopphold:

Fakultet	2018/2019	2019/2020	2020/21*
HF	7	4	0
SV	1	1	0
MED/ODONT	0	0	0
MN	3	0	0
JUS	4	0	0
PSYK	1	1	0
KMD	3	4	0
Totalt	19	10	0

*Tallene for 20/21 er usikre fordi det kan tenkes at det blir mulig å reise på planlagte mobilitetsopphold i perioden juni – august 2021.

Gjennom Erasmus ansattutveksling har alle ansatte anledning til å reise på et opplæringsopphold ved en europeisk institusjon. Her er det ikke krav om at mottakerinstitusjonen skal være et universitet eller at det ligger en Erasmus-avtale til grunn, noe som gir større fleksibilitet og variasjon i hvor de ansatte reiser. Eksempler på opplæringsopphold kan være språkkurs og lab-opphold.

Erasmus+ ansattmobilitet har ligget på rundt 25-30 de siste årene, men mange planlagte mobiliteter for våren 2020 måtte avlyses og tallene har derfor blitt nedjusterte. Foreløping har ingen mobiliteter blitt gjennomført i 2020/21:

Fakultet	2018/2019	2019/2020	2020/21*
HF	1	4	0
SV	6	4	0
MED/ODONT	12	2	0
MN	3	0	0
JUS	0	1	0
PSYK	1	1	0
KMD	2	2	0
SENTRALADM	2	5	0
Totalt	30	19	0

* Tallene for 20/21 er usikre fordi det kan tenkes at det blir mulig å reise på planlagte mobilitetsopphold i perioden juni – august 2021.

Erasmus+ International Credit Mobility legger til rette for ansattmobilitet *utenfor* Europa. Det var ingen mobilitet verken for gruppen utreisende eller innreisende i 2020.

INTERNASJONALT MASTERGRADSOPPTAK

Søkertall til mastergrad ved UiB i 2019 og 2020:

	Primærsøkere		Tilbud		Ja-svar		Møtt	
	2019	2020	2019	2020	2019	2020	2019	2020
Det humanistiske fakultet	231	263	24	18	11	17	8	1
Det matematisk-naturvitenskapelige fakultet	522	798	49	79	17	77	15	8
Det medisinske fakultet	577	638	72	41	37	41	21	5
Det psykologiske fakultet	201	206	25	18	12	17	8	4
Det samfunnsvitenskapelige fakultet	516	607	79	88	41	88	31	27
Fakultet for kunst, musikk og design	380	346	47	46	41	44	31	25
Total	2 427	2 858	296	290	159	284	114	70

UiB hadde et rekordstort antall søknader til mastergradsprogram i 2020 – 2858 søknader, og fikk et høyt antall ja-svar. Dette ble oppnådd etter målrettet arbeid med opptaket, og ved at fakultetene måtte sette av minimum 5 plasser til internasjonale studenter på de utlyse programmet. Pandemien førte likevel til at svært få internasjonale søkere fikk mulighet til å reise til Norge. De som fikk opptak H-2020 og ville reservere plassen måtte søke på nytt høsten 2020 for å bekrefte interessen. Bare halvparten benyttet seg av denne muligheten.

Fordelingen på verdensdeler viser nedgang i antall søkere fra Europa og Nord-Amerika, mens det er en tydelig økning i søkere fra Afrika og Asia.

	2019				2020			
	Primærsøkere	Tilbud	Ja-svar	Møtt	Primærsøkere	Tilbud	Ja-svar	Møtt
Afrika	843	49	29	18	1 077	56	57	5
Asia	1 045	111	62	38	1 330	146	148	30
Europa	354	93	48	39	302	66	57	29
Nord-Amerika	134	33	15	14	107	13	12	4
Oseania	12	2	2	2	10	1	1	0
Sør-Amerika	39	8	3	3	32	8	9	2
Totalt	2 427	296	159	114	2858	290	284	70

