



Styre: Fakultetsstyret ved Det samfunnsvitenskapelige fakultet

Styresak: 100/21

Møtedato: 26.10.2021

Dato: 11.10.2021

Arkivsaknr: 2019/5850-WEF

Regnskapsrapport pr september - Det samfunnsvitenskapelige fakultet

Bakgrunn

I bevilgningsbrevet fra Universitetsdirektøren er det forutsatt at det skal legges fram regnskapsrapport for fakultetsstyret. I denne saken legges det fram regnskapsrapport per september 2021.

Forslag til vedtak:

Styret for Det samfunnsvitenskapelige fakultet tar regnskapsrapport per juli 2021 til orientering.

Jan Erik Askildsen
dekan

Alette Gilhus Mykkeltvedt
fakultetsdirektør

Regnskap per september 2021 for Det samfunnsvitenskapelige fakultet

Bakgrunn

I bevilgningsbrevet fra Universitetsdirektøren er det forutsatt at det skal legges fram regnskapsrapport for fakultetsstyret. I denne saken legges det fram regnskapsrapport per september 2021.

1. Status fakultetet totalt (GB og BOA)

Tabellen under viser de totale inntektene og kostnadene ved fakultetet for både grunnbevilgningen (GB) og den eksternt finansierte aktiviteten (BOA).

	Årsbudsjett	Budsjett hittil i år	Regnskap hittil i år	Avvik hittil i %
Inntekter	-445 627	-312 500	-302 462	-3,2%
Kostnader	446 901	319 718	289 593	9,4%
Sum totalt	1 274	7 218	-12 869	278,4%

Tabell 1 Status fakultetet totalt GB og BOA, budsjett og regnskap per september

Innt./kost./res.	Kontoklasse	Budsjett	Regnskap	Avvik valgt budsjett
Innt.	3 Salgs- og driftsinntekt	-312 499 967	-302 461 896	-10 038 070
	Sum	-312 499 967	-302 461 896	-10 038 070
Kost.	5 Lønnskostnad	242 857 163	231 575 430	11 281 733
	6 Annen driftskostnad	24 390 902	18 247 019	6 143 883
	7 Annen driftskostnad, fo..	16 669 394	2 990 211	13 679 183
	8 Finansposter, overførin..	0	8 492	-8 492
	9 Interne transaksjoner	35 800 102	36 772 235	-972 133
	Sum	319 717 561	289 593 387	30 124 173
Sum		7 217 594	-12 868 509	20 086 103
Res.	8 Finansposter, overførin..	-7 217 594	12 868 509	-20 086 103
	Sum	-7 217 594	12 868 509	-20 086 103
Sum		-7 217 594	12 868 509	-20 086 103
Sum total		0	0	0

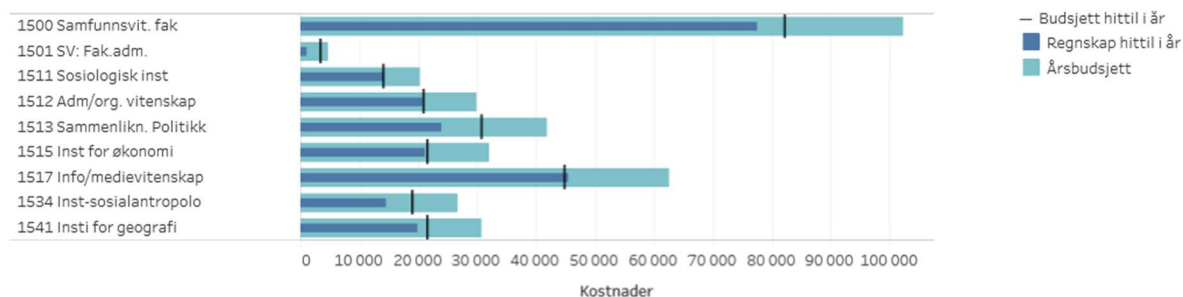
Per september har fakultetet kr 302,4 mill. i totale inntekter som er kr 10 mill. mindre enn det periodiserte inntektsbudsjettet per september. På kostnadssiden har fakultetet kr 289,5 mill. i totale kostnader per september som er kr 30,1 mill. mindre enn det periodiserte budsjettet per september.

2. Grunnbevilgningen (GB)

Tabell 2: Budsjett og regnskap for grunnbevilgningen, inklusive avskrivninger (totalt på fakultetet)

		Årsbudsjett	Budsjett hittil i år	Regnskap hittil i år	Avvik hittil i %
Inntekter	Salgs- og driftsinntekt	-349 627	-251 336	-251 015	-0,1%
	Sum	-349 627	-251 336	-251 015	-0,1%
Kostnader	Lønnskostnad	291 353	208 931	201 448	3,6%
	Annen driftskostnad	47 662	32 808	16 193	50,6%
	Interne transaksjoner	11 885	16 816	20 497	-21,9%
	Finansposter, overføringer..	0	0	8	
	Sum	350 901	258 554	238 146	7,9%
Sum	1 274	7 218	-12 869	278,4%	
Resultat	Overføring fra i fjor	-6 274	-6 132	-6 275	2,3%
	Overføring til neste periode	5 000	-1 086	19 144	-1863,5%
	Sum	-1 274	-7 218	12 869	-278,3%
Sum	-1 274	-7 218	12 869	-278,3%	
Sum totalt	0	0	0	-69,0%	

Figur 1: Viser kostnadene per september i forhold til budsjetten per september og årsbudsjetten



Fakultetets samlede inntekter er på kr 349,6 mill. og består av årets tildeling jfr. Universitetsstyresak 111/20, samt andre eksterne inntekter. Overføringen fra 2020 er på kr 6,2 mill. og fordeler seg med kr 11,9 mill. på instituttene, og et underskudd på fakultetets fellesbudsjett på kr 5,7 mill. Det er en reduksjon i budsjettrammen til fakultetet fra juli til september på ca. kr 1,2 mill. Hovedårsaken er en reduksjon i rammen på kr 2,1 mill. p.g.a sentralisering av lønnsnær HR tilsvarende 2,5 stillinger. Samtidig har fakultetet fått tildelt til sammen ca. kr 0,9 mill. til ulike formål som Ta ordet, frikjøp vitenskapelig stilling og ERC mentorordning.

Per september har fakultetet totalt i grunnbevilgningen kr 0,3 mill. høyere inntekter enn budsjettet for perioden. Regnskapsførte kostnader totalt er kr 20,4 mill. lavere enn budsjettet for perioden.

I hovedsak skyldes avviket bruk av automatposter og manglende periodiseringer ved budsjettering i det nye økonomisystemet UNIT4. I tillegg er koronakutt og andre rammekutt, samt underskuddet fra 2020 periodisert på desember. Fakultetet har allerede foretatt noen endringer i budsjetteringen som først vil være oppdatert per oktober.

Prognose og konsekvenser av pandemien

Fakultetet har gjort en vurdering av totalbudsjettet på grunnbevilgningen for 2021 inkludert overføringene fra 2020. Da fakultetet i 2020 ble tildelt 65 nye studieplasser gav dette et betydelig økt inntektsgrunnlag som gav rom for tildeling av nye faste vitenskapelige stillinger i 2021 budsjettet. Det tar tid å rekruttere og stillingene vil ikke få full økonomisk virkning før i 2022. Fakultetet hadde derfor planlagt med en positiv overføring til 2022 på ca kr 5 mill som ville være viktig for å håndtere de økte forpliktelsene til faste stillinger fra 2022. Etter reduksjon av budsjetttrammen på ca. kr 7 mill. pga. koronakostnader og en reduksjon på kr 2,1 mill. for sentralisering av lønnsnær HR er prognosen nå et underskudd på kr 2 mill. Det er fortsatt usikkerhet knyttet til denne prognosen.

Beskrivelse av regnskapet på fakultets- og instituttnivå.

Statsinntektene blir inntektsført på fakultetets stedskode hver måned, og blir liggende på fakultetsnivå. Når fakultetet tildeler instituttene budsjettmidler blir beløpene lagt inn på instituttens stedskode i økonomisystemet som en ramme på kostnadssiden. Instituttens frikjøpsinntekter, overheadinntekter og andre interne inntekter, samt noen tildelinger blir i regnskapet ført som en intern transaksjon og blir således en reduksjon på kostnadssiden. Fakultetet tildeler også øremerkede bevilgninger til instituttene som en intern transaksjon/inntekt. Dette betyr at i universitetets økonomisystem er det kun eksterne inntekter som synliggjøres som inntekt.

I budsjettet som forvaltes på fakultetsnivå inngår *lønn* til alt fast ansatt vitenskapelig og administrativt personale, til rekrutteringsstillinger, noe vikarlønn, II-stillinger og kronetillegg. I tillegg avsettes det midler til diverse fellesfunksjoner, incentivmidler og strategiske midler. Største budsjettpost på driftssiden er husleie (inkludert strøm) på kr 40,7 mill. I *fellesfunksjoner* inngår bl.a. midler til bedømming av vitenskapelige stillinger og doktorgrader, midler til feltarbeid for masterstudenter, Kopinorkostnader og til utenlandsopphold for rekrutteringsstillinger samt de administrative kostnadene for rekrutteringsstillingene. Det omfatter også andre driftsmessige kostnader som bygningstiltak, HMS-tiltak, IT-utstyr, internasjonaliseringstiltak, midler til drift av forskerskoler, kostnadene til ex.phil og eksamensutgiftene fra UiB sentralt.

Budsjettposten som er avsatt til *strategiske midler* går til ulike forskningsformål, utdanningsstrategiske tiltak og likestillingsmidler. Her inngår også egenandeler til større prosjekter og til fakultetets andel av små driftsmidler samt bevilgningen til Senter for klima og energiomstilling (CET).

Økonomisystemet til UiB er bygd opp for å vise budsjett for en periode mot regnskapet for samme periode. Fokuset er på avvik i forhold til planlagt aktivitet. Tabell 2 viser budsjett og regnskap for fakultetets felles budsjettposter

Tabell 3: Budsjett og regnskap for fakultetet 1000 kr	Årsbudsjett	Budsjett per sept	Regnskap per sept	Avvik per sept	Avvik per sept %
Inntekter					
Statsinntekter KD	-343 627	-247 082	-247 602	520	
Andre eksterne inntekt fakultet	-760	-570	-392	-178	
Andre eksterne inntekt institutt	-4 240	-2 833	-2 387	-445	
Avskrivningsinntekter	-1 000	-852	-633	-219	
Sum inntekter totalt	-349 627	-251 336	-251 014	-322	0,1 %
Kostnader					
Fellesfunksjoner/incentivmidler	13 993	9 679	7 294	2 385	
Husleiekostnad (inkl. strøm)	40 735	30 552	30 664	-112	
Husleieinntekt	- 3 850	- 2 925	-3 631	-706	
Ex. phil og eksamenskostnader	9 691	2 310	2 310	0	
Strategiske midler	10 784	7 874	6 669	1 205	
Senter for klima og energiomstilling (CET)	8 874	5 924	4 093	1 831	
Lønn fastlønn, vikarer, mv inkl. refusjoner	198 054	145 300	141 367	3 933	
Lønn rek. stillinger	36 319	26 222	22 762	3 460	
Frikjøpsmidler fra UIB	-3 260	-2 442	0	-2 445	
Anslag for ubrukte midler, utsatt aktivitet samt ekstra inntekter	-1 155	-810	0	-810	
Underskudd 2020 – fak./sekr.	-5 964	-510	0	-510	
Korona kutt, ekstra eff. Kutt, sentralisering HR	-9 469	0	0	0	
Korreksjon/midlertidig føring/motpost avskrivning	388	301	239	62	
Sum kostnader fakultetsdrift	295 140	221 472	211 767	9 706	4,4 %
Sum kostnader instituttdrift	55 760	37 081	26 380	10 702	28,9 %
Sum kostnader totalt	350 901	258 554	238 146	20 407	7,9 %
Overført fra 2020 til 2021 (8902)	-6 274	-6 132	-6 275	143	
Overføring til neste periode (8901)	5 000	-1 085	19 144	-20 230	
SUM	-1 274	-7 218	12 869	-20 086	

Kommentarer til regnskapet for fakultetets fellesbudsjett

Avviket på budsjettposten for fellesfunksjoner/incentivmidler skyldes lavere aktivitet, bl.a mindre reiseaktivitet knyttet til disputas og til utenlandsopphold, og mindre administrative kostnader på rekrutteringsstillinger p.g.a forsinkelser. Det er kommet inn mer husleieinntekt fra eksterne prosjekt i hovedsak p.g.a. SFI prosjektet, samtidig forventes en økt kostnad knyttet til leie av lokaler i MCB som

fakultetet foreløpig ikke er fakturert for i 2021. Strategiske midler har et underforbruk først og fremst p.g.a. økte salgsinntekter og mindreforbruk på DIGSSCORE, forsinkelse i bruk av utdanningsstrategiske midler og at et større seminar for forskerutdanningen ble avlyst. CET har lavere kostnader enn budsjettet per september i hovedsak på grunn av forsinkelse i rekruttering til stillinger, lavere reisevirksomhet, og mindre bruk av strategiske midler. Fakultetets fastlønnsbudsjett, samt budsjett til rekrutteringsstillinger per september er lavere enn budsjettet. Dette skyldes noen feilføringer mellom fakultet og institutt ved overgang til nytt lønnsystem, og noe feil i budsjettet som ble lastet inn automatisk mellom fastlønnsbudsjett og rekrutteringsstillingene, samt at resultatet av lokale forhandlinger ikke var ferdigforhandlet per september. Forsinkelsen på ansettelser i rekrutteringsstillinger skyldes også innreiserestriksjoner p.g.a. pandemien. Det mangler frikjøpsmidler per september som vil bli fakturert senere i år.

Instituttene

Årsbudsjettet for instituttene er på totalt kr 50,4 mill. I tillegg har instituttene budsjettet med eksterne inntekter på kr 5,3 mill. Dette beløpet inkluderer de kr 28 mill. som ble fordelt i budsjettsaken som driftsbevilgninger etter resultatproduksjon, samt ubrukte midler fra 2020 på til sammen ca. kr 11,9 mill. I årsbudsjettet ligger også midler fakultetet har viderefordelt til instituttene for ulike øremerkede tiltak. Dette gjelder blant annet midler til strategisk satsing og annen forskningsaktivitet, utdanningsstrategiske midler, likestillingsmidler, vikarmidler etc. I tillegg har det kommet flere tildelinger til instituttene fra UiB sentralt som bl.a omfatter kr 325 000 til Barth stipend, kr 1 905 000 til Fremragende miljøer (Elite satsing), kr 857 000 til driftsutgifter for GRIP, kr 633 000 til driftsutgifter for BECCLE, kr 314 450 i Spiremidler, kr 500 000 til prosjektet «Ta ordet» ved Infomedia, kr 200 000 i såkornmidler for Nordområdene, ca. kr 1,1 som tiltakspakke til forskning p.g.a. koronasituasjonen, kr 150 000 til forskningsinfrastruktur, ca. kr 2 mill. for å lønne flere studenter/studenttiltak, kr 571 164 i incentivmidler fra Utdanningsutvalget og kr 19 688 fra Universitetets klimafond. Av erfaring regner vi med at det også sent på året kan komme mindre tildelinger fra fond og sentrale avdelinger ved UiB.

Tabell 4: Budsjett og regnskap per september ved instituttene.

Innt./kost./res.	Kontoklasse	Budsjett	Regnskap	Avvik valgt budsjett
Innt.	3 Salgs- og driftsinntekt	-3 481 102	-2 854 733	-626 369
	Sum	-3 481 102	-2 854 733	-626 369
Kost.	5 Lønnskostnad	32 984 603	30 388 292	2 596 311
	6 Annen driftskostnad	11 406 047	10 034 092	1 371 954
	7 Annen driftskostnad, fo..	6 356 191	1 493 948	4 862 243
	8 Finansposter, overførin..	0	1 192	-1 192
	9 Interne transaksjoner	-13 665 695	-15 537 909	1 872 214
	Sum	37 081 146	26 379 616	10 701 530
Sum		33 600 044	23 524 883	10 075 161
Sum total		33 600 044	23 524 883	10 075 161

Tabell 5: Budsjett og regnskap per september ved instituttene fordelt per institutt

Institutt	Totalt	Innt./kost./res.	Budsjett	Regnskap	Avvik valgt budsjett
1511 Sosiologisk inst	T	Innt.	-24 082	-105 115	81 034
		Kost.	1 987 020	1 476 275	510 745
	Sum		1 962 939	1 371 160	591 779
1512 Adm/org. vitenskap	T	Innt.	-19 534	-120 742	101 208
		Kost.	5 398 115	4 312 402	1 085 712
	Sum		5 378 580	4 191 660	1 186 920
1513 Sammenlikn. Politikk	T	Innt.	-2 078 033	-1 220 445	-857 588
		Kost.	9 064 422	5 239 602	3 824 820
	Sum		6 986 389	4 019 158	2 967 231
1515 Inst for økonomi	T	Innt.	-124 148	-89 622	-34 526
		Kost.	2 924 938	3 221 006	-296 068
	Sum		2 800 790	3 131 384	-330 594
1517 Info/m edievitenskap	T	Innt.	-644 423	-380 085	-264 338
		Kost.	8 971 192	8 392 666	578 526
	Sum		8 326 768	8 012 581	314 187
1534 Inst-sosialantropologi	T	Innt.	-229 296	-412 241	182 945
		Kost.	6 170 061	1 815 530	4 354 531
	Sum		5 940 765	1 403 289	4 537 476
1541 Insti for geografi	T	Innt.	-361 586	-526 483	164 897
		Kost.	2 565 398	1 922 135	643 263
	Sum		2 203 812	1 395 651	808 161
Sum			33 600 044	23 524 883	10 075 161

Kommentarer til instituttens driftsregnskap

Avviket på instituttene samlet per september er et mindreforbruk på kr 10 mill. og skyldes i stor grad avvik i det periodiserte budsjettet. Ved overgang til det nye økonomisystemet har man i for stor grad brukt automatperiodiseringene der det ikke ligger reelle vurderinger bak. Det er også noe automatposter fra BOA aktivitetene som kan være vanskelig å budsjettere korrekt da dette er nytt f.o.m. 2021 og grunnlaget ble laget før alt var ferdig budsjettert. Det er lavere aktivitet enn budsjettert på reise- og seminarvirksomhet, men også på andre driftsposter og timelønn. Videre er det høyere husleiekostnad og fellesbidrag enn budsjettert, men nettobidraget fra BOA aktiviteten er høyere enn budsjettert per september. Instituttene vil ha anledning til å rebudsjettere innen 21. oktober.

Instituttens vedtatte budsjett for 2021 viste i starten av året en samlet overføring til 2022 på ca. kr 3,2 mill. Dette er en betydelig mindre overføring enn det instituttene har hatt som overføring de siste årene. Instituttene hadde i sine prognoser ikke i tilstrekkelig grad tatt hensyn til effektene av pandemien. Det ligger nå an til lavere kostnader også andre halvår knyttet til reisevirksomhet og konferanseaktivitet ved instituttene, selv om aktiviteten har tatt seg noe opp. Samtidig vil det nok bli høyere lønnskostnader i høst til oppfølging av studenter og merkostnader knyttet til forlengelse av rekrutteringsstillinger som finansieres av instituttene. Instituttens samlede prognose har økt til kr 7 mill. i overføring til 2022, men det er en del usikkerhet knyttet til denne prognosen da det mangler informasjon om bruken av den del budsjettposter.

Fakultetet er i nær dialog med instituttene om regnskapstallene gjennom året. I september har fakultetet hatt økonomimøter med alle instituttene og fått oppdatert prognosen. Det er fortsatt usikkerhet knyttet til hvor mye av aktivitetene som blir gjennomført. Det er viktig at instituttene foretar realistiske vurderinger av planer og tidspunkt for gjennomføring av tiltak gjennom hele året.

Vedtatt resultat og justert prognose for instituttene:

Vedtatt resultat	Sos.	Adm.org	Sampol.	Økonomi	Infomedia	Sosantr.	Geografi	SUM
for 2021 (hele 1000)	-795	4 190	98	0	-1 674	1 537	-104	3 232

Prognose per sept.	Sos.	Adm.org	Sampol.	Økonomi	Infomedia	Sosantr.	Geografi	SUM
for 2021 (hele 1000)	-120	3 100	800	0	-400	3 000	650	7 030

3. Bidrags- og oppdragsfinansiert aktivitet (BOA)

Budsjettmål for fakultetets BOA-aktivitet settes i budsjettprosessen i september året før. Grunnlaget for måltallet er gjennomføring av planlagt aktivitet på eksisterende prosjekter, og i tillegg er det en forventning om noe tilvekst. Fakultetets samlede budsjettmål for 2021 er på 96 mill. kroner, dette er kr 7 mill. (8 %) høyere enn budsjettmål for 2020 og kr 12,9 mill. (16 %) høyere enn regnskapet for 2020. Budsjettmålet fordeler seg med kr 44 mill. (46 %) fra Forskningsrådet, kr 22 mill. (23 %) fra EU, kr 30 mill. (31 %) fra Andre finansieringskilder.

Da pandemien var et faktum i mars 2020 ble det klart at det meste av prosjektaktivitet knyttet til reiser og konferanser måtte forskyves i tid. Måltallet for 2021 ble derfor satt med en forventning om en noe høyere overføring fra foregående år enn vanlig. I tillegg ble planlagt aktivitet i 2021 justert noe ned med tanke på at heller ikke 2021 kom til å bli et «normalår». Det er nå klart at varigheten av nedstengningen har påvirket årets BOA-aktivitet i større grad enn det ble tatt høyde for i måltallet. Ved forrige rapportering ble derfor samlet prognose redusert fra kr 96 mill. til kr 86 mill. Instituttene melder nå om ytterligere forskyvning og prognosen justeres derfor ned med ytterligere kr 4 mill., til kr 82 mill. Reduksjonen fordeler seg med kr 4 mill. på NFR-finansiert aktivitet, kr 5,5 mill. på EU-finansiert aktivitet og kr 4,5 mill. på aktivitet finansiert av Andre. Prognosen er da redusert med kr 14 mill. i forhold til måltallet på kr 96 mill., dette er aktivitet som da vil bli gjennomført i 2022 eller senere.

Tabellen og figuren under viser fakultetets BOA-inntekter/BOA-aktivitet pr. september

Tabell 5: Status inntekter bidrags- og oppdragsfinansiert aktivitet (BOA) (hele 1000 kr)

	Årsbudsjett	Budsjett hittil i år	Regnskap hittil i år	Avvik hittil i %
NFR	-44 000	-30 853	-24 696	-20,0%
EU	-22 000	-11 822	-10 944	-7,4%
Andre	-30 000	-18 489	-15 807	-14,5%
Sum totalt	-96 000	-61 164	-51 447	-15,9%

Figur 2: Inntekter bidrags- og oppdragsfinansiert aktivitet (BOA)



Regnskapet viser at fakultetets BOA inntekter pr september er på kr 51,4 mill. Dette er kr 9,7 mill. (15,9 %) lavere enn budsjettet, og kr 9,1 mill. (15 %) lavere enn samme tid i fjor.

Avvik i forhold til budsjett kan for alle tre hovedfinansieringskildene fortsatt begrunnes med pandemien. Nedstengningen har medført både forskyvning av reise- og konferanseaktivitet, forsinkelser i ansettelse av utenlandske borgere og påfølgende generelt lavere aktivitetsnivå. Selv om 2020 også var preget av pandemien så er lønnskostnadene og driftskostnadene henholdsvis kr 2,7 og kr 8,2 mill. lavere i år enn de var på samme tid i fjor. Dette har selvsagt også sammenheng med at de to første månedene var «normale» i 2020 og at prosjektenes aktivitet i utgangspunktet er forskjellig fra år til år, men vi ser også at flere nye prosjekter har forskjøvet oppstartsdato i 2021.

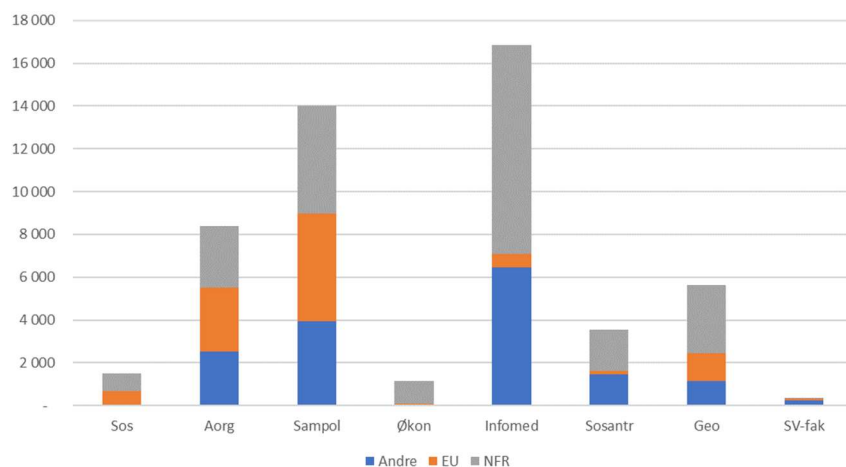
Tabellen under viser BOA-aktiviteten fordelt på instituttene.

Tabell 6: BOA-aktivitet fordelt på finansieringskilde og institutt (hele 1 000)

Finansieringskilde	Sos	Aorg	Sampol	Økon	Infomed	Sosantr	Geo	SV-fak	Sum
Andre	0	2 539	3 936	20	6 453	1 462	1 162	236	15 807
EU	676	2 989	5 055	83	626	142	1 296	77	10 944
NFR	833	2 850	5 037	1 058	9 757	1 947	3 188	25	24 696
Sum	1 510	8 377	14 028	1 161	16 836	3 551	5 646	337	51 447
Prosent av tot	3 %	16 %	27 %	2 %	33 %	7 %	11 %	1 %	100 %
Endring fra sept-20	-37 %	-47 %	-2 %	-47 %	17 %	-17 %	-1 %	-76 %	-15 %

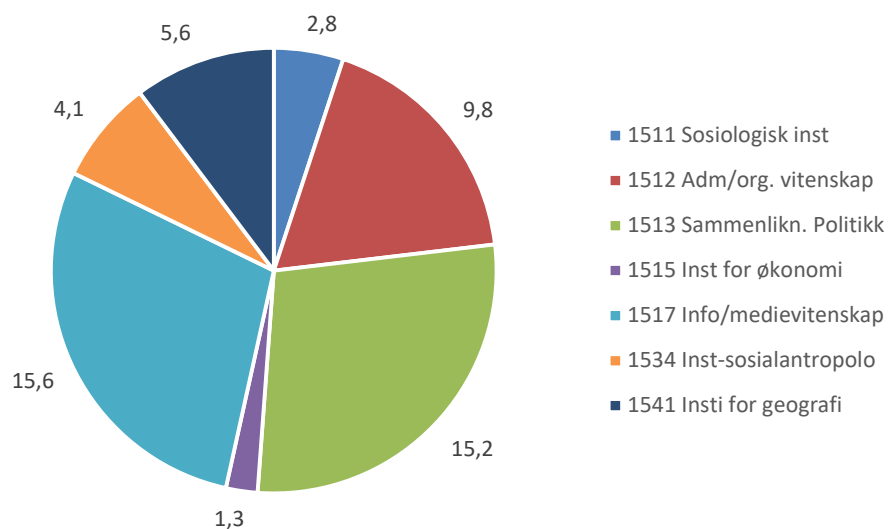
Institutt for informasjons- og medievitenskap har fortsatt den høyeste eksterntfinansierte aktiviteten, både totalt sett og på aktivitet finansiert av Forskningsrådet og av Andre finansieringskilder. Institutt for sammenlignende politikk har med sine to EU-prosjekter den høyeste EU-aktiviteten pr. september. Til sammen er vi nå prosjekteier eller partner i 18 EU-prosjekter, og 2021 er det første regnskapsåret der samtlige av vår instituttene er involvert i et eller flere EU-prosjekter.

Figuren under viser instituttene BOA-aktivitet pr. september grafisk.



BOA-aktiviteten gir instituttene økt forskningsaktivitet, mer publisering og flere doktorgrader. Det gir også høyere inntekter til grunnbevilgningen både i form av frikjøp og i form av overheadinntekter. I september er til sammen 54,3 årsverk eksterntfinansiert. Det er stor variasjon mellom instituttene, fra Institutt for økonomi og Sosiologisk institutt som har henholdsvis 1,3 og 2,8 eksterntfinansierte årsverk til Institutt for informasjons- og medievitenskap og Institutt for sammenlignende politikk som har 15-16 årsverk hver.

Figur 3: Eksterntfinansierte årsverk pr. september 2021



Prosjekter innvilget hittil i 2021 med eksternt finansiering over kr 200 000:

Oversikten viser både prosjekter der vi er koordinator og prosjekter der vi er partner, og den

inkluderer gjennomstrømningsmidler. I tillegg er det innvilget om lag kr 1,2 mill. til mindre prosjekter. For prosjekter som er innvilget, men kontrakt ikke signert enda, er det søknadsbeløp som er ført opp.

Prosjektnavn	Prosjektleder	Institutt	Kilde:	Tildeling
Admission Impossible? School Choice in European Cities	Thomas Lorentzen	Sosiologisk institutt	NFR	9 101 000
Autocarization Dynamics: Innovation in Research-Embedded Learning	Lise Rakner	Institutt for administrasjon- og organisasjonsvitenskap	NFR	10 000 000
The State as a Corporate Actor: Structural Choices, Historical Legacies, and Organisational Legitimation	Julia Fleischer	Institutt for administrasjon- og organisasjonsvitenskap	NFR	10 328 000
Organisational coupling of higher education institutions (COUPLING)	Martina Vukasovic	Institutt for administrasjon- og organisasjonsvitenskap	NFR	1 051 000
Policy capacity of interest groups	Martina Vukasovic	Institutt for administrasjon- og organisasjonsvitenskap	NFR	8 823 000
FORSTERK: Coordination and Support Activity Supplementary Funding and Donor Matching Scheme Norwegian Dissemination and Communication Network on International Refugee Protection and the UN Global Compact on Refugees	Hakan Sicakkan	Institutt for sammenlignende politikk	NFR	1 006 000
Party Instability in Parliaments	Raimondas Ibenskas	Institutt for sammenlignende politikk	NFR	11 904 000
Betaling for nyheter: Uvilje, unnamanøvrering og ulikhet i et digitalt nyhetslandskap	Hallvard Moe	Institutt for informasjons- og medievitenskap	Andre	420 000
Ta ordet!	Jens Kjeldsen	Institutt for informasjons- og medievitenskap	Andre	1 150 000
Global Natives? Serving young audiences on global media platforms	Kristine Jørgensen	Institutt for informasjons- og medievitenskap	NFR	639 000
NORDIS - NORdic observatory for digital media and information DISorders	Carl-Gustav Linden	Institutt for informasjons- og medievitenskap	EU	1 665 000
The Democratic Threats and Opportunities of Algorithmic News Recommenders (NEWSREC)	Erik Knudsen	Institutt for informasjons- og medievitenskap	NFR	8 000 000
ANeED Joint Effort 21: eHealth and a PPI-program in Dementia with Lewy bodies (DLB). Koord.: Helse Fonna	Morten Fjeld	Institutt for informasjons- og medievitenskap	NFR	3 672 000
Fleksible utdanningar for journalistar i arbeid	Lars Arve Røssland	Institutt for informasjons- og medievitenskap	NFR	6 800 000
Medienorge 2021	Nina Bjørnstad	Institutt for informasjons- og medievitenskap	Andre	2400000
Algorithmic Governance and Cultures of Policing: Comparative Perspectives from Norway, India, Brazil, Russia, and South Africa (koord. Oslo-Met)	Tomas Salem	Institutt for sosialantropologi	NFR	744 450
Technoscientific Immortality: A study of Human Futures examines changing conceptions of the human being, mortality and social relations in an increasingly technologically advanced world	Annelin Eriksen	Institutt for sosialantropologi	NFR	11 999 000

Humanitarian Diplomacy Exchange and Training Program	Antonio De Lauri	Institutt for sosialantropologi	Andre	210 000
Automation shift in the maritime sector of the offshore oil and gas industry: assessing risk and safety, protecting labor	Cecilie Ødegård	Institutt for sosialantropologi	NFR	15 667 000
How Climate Change Transforms Human-Marine Temporalities (SEATIME)	Jon Henrik Remme	Institutt for sosialantropologi	NFR	9 708 000
On Equal Grounds? Migrant Women's Participation in Labour and Labour Related Activities (EQUALPART)	Synnøve Bendixsen	Institutt for sosialantropologi	NFR	Beløp ikke klart
Fleksibel utdanning i samfunnsplanlegging	Knut Hidle	Institutt for geografi	Andre	3 400 000
Klimabudsjett 2.0	Jesse Schrage	Institutt for geografi	Andre	900 000
Sum				119 587 000