



Arkivsaksnr.:
2022/8090

Dokumentdato:
17.04.2023

Styre:
Fakultetsstyret ved Det samfunnsvitenskapelige fakultet

Styresak:
21/23

Møtedato:
25.04.2023

Regnskapsrapport per februar 2023

Bakgrunn

I bevilgningsbrevet fra Universitetsdirektøren er det forutsatt at det skal legges fram regnskapsrapport for fakultetsstyret. I denne saken legges det fram regnskapsrapport per februar 2023.

Forslag til vedtak:

Styret for Det samfunnsvitenskapelige fakultet tar regnskapsrapport per februar 2023 til orientering.

Jan Erik Askildsen
dekan

Alette Gilhus Mykkeltvedt
fakultetsdirektør

Vedlegg

1 Regnskapsrapport per februar 2023

Regnskap per februar 2023 for Det samfunnsvitenskapelige fakultet

Bakgrunn

I bevilgningsbrevet fra Universitetsdirektøren er det forutsatt at det skal legges fram regnskapsrapport for fakultetsstyret. I denne saken legges det fram regnskapsrapport per februar 2023.

1. Status fakultetet totalt (GB og BOA)

Tabellen under viser de totale inntektene og kostnadene ved fakultetet for både grunnbevilgningen (GB) og den eksternt finansierte aktiviteten (BOA).

Tall i 1000 kroner

	Årsbudsjett	Budsjett hittil i år	Regnskap hittil i år	Avvik hittil i %
Inntekter	-484 337	-84 574	-83 559	-1,2%
Kostnader	495 410	84 151	78 911	6,2%
Sum totalt	11 073	-423	-4 647	998,1%

Tabell 1 Status fakultetet totalt GB og BOA, budsjett og regnskap per februar

Innt./kost./res.	Kontoklasse	Årsbudsjett	Budsjett hittil i år	Regnskap hittil i år	Avvik hittil i år
Innt.	3 Salgs- og driftsinntekt	-484 336 792	-84 574 378	-83 558 725	-1 015 653
	Sum	-484 336 792	-84 574 378	-83 558 725	-1 015 653
Kost.	5 Lønnskostnad	388 925 009	66 597 881	64 039 549	2 558 333
	6 Annen driftskostnad	65 632 693	6 683 417	2 822 158	3 861 259
	7 Annen driftskostnad, fo..	18 340 169	2 392 182	1 096 447	1 295 735
	8 Finansposter, overførin..	0	0	199	-199
	9 Interne transaksjoner	22 511 925	8 477 669	10 952 902	-2 475 233
	Sum	495 409 796	84 151 150	78 911 256	5 239 895
Sum		11 073 004	-423 227	-4 647 469	4 224 241
Res.	8 Finansposter, overførin..	-11 073 000	423 228	4 647 469	-4 224 241
	Sum	-11 073 000	423 228	4 647 469	-4 224 241
Sum		-11 073 000	423 228	4 647 469	-4 224 241
Sum total		4	1	0	1

Per februar har fakultetet kr 83,5 mill. i totale inntekter, dette er kr 1 mill. lavere enn det periodiserte inntektsbudsjettet per februar. Avviket fordeler seg med kr 1,5 mill. i merinntekt på grunnbevilgning og kr 2,8 mill. i mindreinntekt på BOA. Kr 0,3 mill. er knyttet til en feil som er korrigert pr mars. På kostnadssiden har fakultetet kr 78,9 mill. i totale kostnader, noe som er kr 5,2 mill. lavere enn det periodiserte budsjettet per februar. Avviket fordeler seg her med kr 2,7 mill. i mindrekostnad på

grunnbevilgning og kr 2,8 mill. i mindreinntekt på BOA. Kr 0,3 mill. er også her knyttet til en feil som er korrigert pr mars.

Kr 4 i avvik mellom inntekter og kostnader er også en feil som nå er korrigert.

2. Grunnbevilgningen (GB)

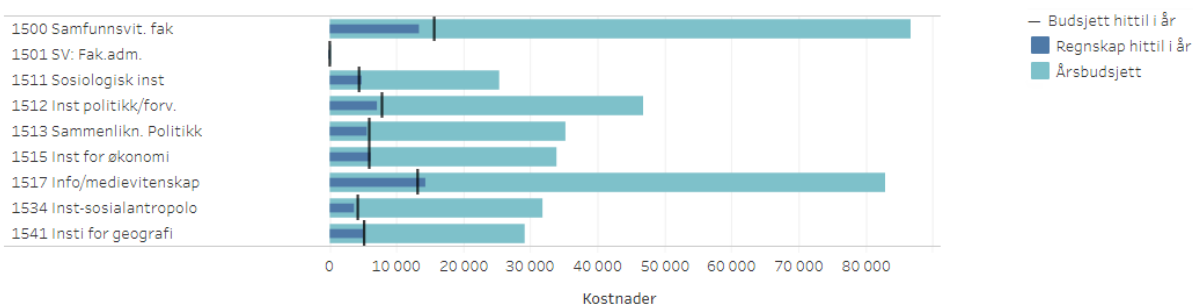
Tabell 2: Budsjett og regnskap for grunnbevilgningen, inklusive avskrivninger (totalt på fakultetet)

Tall i 1000 kroner

		Årsbudsjett	Budsjett hittil i år	Regnskap hittil i år	Avvik hittil i %
Inntekter	Salgs- og driftsinntekt	-360 841	-62 977	-64 502	2,4%
	Sum	-360 841	-62 977	-64 502	2,4%
Kostnader	Lønnskostnad	339 374	56 520	53 408	5,5%
	Annen driftskostnad	45 947	3 904	2 055	47,4%
	Interne transaksjoner	-13 407	2 130	4 392	-106,2%
	Finansposter, overføringer..	0	0	0	
	Sum	371 914	62 554	59 855	4,3%
Sum	11 073	-423	-4 647	998,1%	
Resultat	Overføring fra i fjor	-11 073	-11 073	-11 072	0,0%
	Overføring til neste periode	0	11 496	15 719	-36,7%
	Sum	-11 073	423	4 647	-998,1%
Sum	-11 073	423	4 647	-998,1%	
Sum totalt		0	0	0	

Figur 1: Viser kostnadene per februar i forhold til budsjett per februar og årsbudsjett

Tall i 1000 kroner



Fakultetets budsjetterte inntekter i grunnbevilgningen er på kr 360,8 mill. og består av årets tildeling jfr. Universitetsstyresak 89/22, og budsjetttramme 2023 jf. tildelingsbrev 22/2735 samt eksterne salgsinntekter og avskrivningsinntekter. Overføringen fra 2022 var på kr 11 mill. kommer i tillegg og fordeler seg med kr 26,1 mill. på instituttene, og et underskudd på fakultetets fellesbudsjett på kr 15,1 mill.

Per februar har fakultetet totalt i grunnbevilgningen kr 1,5 mill. høyere inntekter enn budsjettert for perioden. Regnskapsførte kostnader totalt er kr 2,6 mill. lavere enn budsjettet for perioden. Det er lavere kostnader på lønn og drift, men interne transaksjoner har et høyere forbruk enn budsjettert per februar.

Prognose

Fakultetet vedtok i desember 2022 et budsjett i balanse for 2023. Nå har fakultetet gjort en vurdering av budsjettet for 2023 blant annet med hensyn til overføringene fra 2022 og anslagene på

udekte midler. Vi har fått tilbakemelding om antatt prognose fra instituttene og fakultetet har også vurdert budsjettposter på fakultetet felles og fastlønnsbudsjettet. Vi har tatt med i tatt beregningen at det sannsynligvis blir mere ubrukte midler på instituttnivå enn budsjettet og at det kan komme mer inntekter i løpet av året. Fastlønnsbudsjettet ligger på fakultetsnivå så konsekvensene av lønnsoppgjør 2023 blir på fakultetsnivå. Vi har vurdert at rammen kan bli endret med økt lønns og priskompensasjon på ca. kr 6-7 mill. Konsekvenser av ikke avvirket ferie og fleksitid er en størrelse som skaper usikkerhet, men vi har ikke tatt hensyn til økt arbeidsgiveravgift fordi fakultetet forventer at det blir kompensert. Med bakgrunn i dette valgte fakultetet å legge inn 0 som planlagt overføring til 2024 i økonomisystemet.

Beskrivelse av regnskapet på fakultets- og instituttnivå.

Statsinntektene blir inntektsført på fakultetets stedskode hver måned, og blir liggende på fakultetsnivå. Når fakultetet tildeler instituttene budsjettmidler blir beløpene lagt inn på instituttens stedskode i økonomisystemet som en ramme på kostnadssiden. Instituttens frikjøpsinntekter, overheadinntekter og andre interne inntekter, samt noen tildelinger blir i regnskapet ført som en intern transaksjon og blir en reduksjon på kostnadssiden. Fakultetet tildeler også øremerkede bevilgninger til instituttene som en intern transaksjon/inntekt. Dette betyr at i universitetets økonomisystem er det kun eksterne inntekter som synliggjøres som inntekt.

I budsjettet som forvaltes på fakultetsnivå inngår *lønn* til alt fast ansatt vitenskapelig og administrativt personale, til rekrutteringsstillinger, noe vikarlønn, II-stillinger og kronetillegg. I tillegg avsettes det midler til diverse fellesfunksjoner, incentivmidler og strategiske midler. Største budsjettpost på driftssiden er internhusleie (inkludert strøm) på kr 48,6 mill. I *fellesfunksjoner* inngår bla. midler til bedømming av vitenskapelige stillinger og doktorgrader, midler til feltarbeid for masterstudenter, Kopinor kostnader og til utenlandsopphold for rekrutteringsstillinger samt de administrative kostnadene for rekrutteringsstillingene. Det omfatter også andre driftsmessige kostnader som bygningstiltak, HMS-tiltak, IT-utstyr, internasjonaliseringstiltak, midler til drift av opplæringsdelen ph.d, kostnadene til ex.phil og eksamensutgiftene fra UiB sentralt.

Budsjettposten som er avsatt til *strategiske midler* går til ulike forskningsformål, utdanningsstrategiske tiltak og likestillingsmidler. Her inngår også egenandeler til større prosjekter og til fakultetets andel av små driftsmidler samt bevilgningen til CET (senter for klima og energiomstilling). Rokkanprisen kostnadsføres også nå på SV-fakultetet. Fra og med 2022 føres DIGSSCORE på Institutt for politikk og forvaltning.

Økonomisystemet til UiB er bygd opp for å vise budsjett for en periode mot regnskapet for samme periode. Fokuset er på avvik i forhold til planlagt aktivitet. Tabell 3 på neste side viser budsjett og regnskap for fakultetets felles budsjettposter.

Tabell 3: Budsjett og regnskap for fakultetet 1000 kr	Årsbudsjett	Budsjett per februar	Regnskap per februar	Avvik per februar	Avvik i %
Inntekter					
Statsinntekter KD	-352 841	-61 305	-59 974	-1 326	
Andre inntekter fakultet	-3 144	-46	-51	11	
Andre inntekter institutt	-4 856	-1 626	-4 476	2 850	
Sum inntekter totalt	-360 841	-62 977	- 64 502	1 525	2,4 %
Kostnader					
Fellesfunksjoner/incentivmidler	13 443	1 195	1 298	-103	
Husleiekostnad - inkl. strøm og undervisningslokaler	48 626	7 958	7 949	9	
Husleieinntekt	- 7 600	- 1 787	-2 098	311	
Ex. Phil. og eksamenskostnader	12 112	0	0	0	
Strategiske midler	2 960	62	77	-15	
Senter for klima og energiomstilling (CET)	10 900	2 177	1 617	560	
Lønn fastlønn, vikarer, mv inkl. refusjoner fra NAV	267 517	46 421	43 578	2 842	
Frikjøpsmidler fra UIB	-2 700	- 450	- 60	- 390	
Anslag for ubrukte midler, utsatt aktivitet samt ekstra inntekter	-16 965	0	0	0	
Anslag underskudd – budsjettert fak./sekr.	-10 500	0	0	0	
Underskudd 2022 - fakultetet felles	-15 110	0	0	0	
Korreksjon/midlertidig føring/motpost avskrivning	2 603	0	0	0	
Sum kostnader fakultetsdrift	305 285	55 576	52 361	3 215	5,8 %
Sum kostnader instituttdrift	66 629	6 978	7 494	-516	-7,4 %
Sum kostnader totalt	371 914	62 554	59 855	2 699	4,3 %
Overført fra 2022 til 2023	-11 073	-11 073	-11 072	-1	
Overføring til neste periode	0	11 496	15 719	-4 223	
SUM	-11 073	423	4 647	-4 224	

Kommentarer til regnskapet for fakultetets fellesbudsjett

Merinntektene på instituttnivå er innbetalinger EVU kurs tidligere enn antatt og noe knyttet til avskrivninger, og EVU inntektene antas å bli høyere enn budsjettert i 2023.

Fellesfunksjoner/incentivmidler har et lite overforbruk, men det er mindre beløp på mange poster. Det er kommet inn en husleie for et eksternt prosjekt tidligere enn budsjettert per februar. CET har brukt mindre enn periodisert budsjett som er knyttet til mindre reiseaktivitet og mindre lønn pga. permisjoner for noen av rekrutteringsstillingene de finansierer. Fakultetets fastlønnsbudsjett har per

februar et lavere forbruk enn budsjettet. Avviket skyldes noen feil i budsjettet som ble importert automatisk fra lønns og personalsystemet. Det er også noen permisjoner og forsinkelser i ansettelser i rekrutteringsstillinger og faste stillinger. NAV refusjon er som budsjettet selv om denne er vanskelig å ha eksakte prognosetall på. Det er ført et kreditbeløp på kr 1,5 mill. per februar for avsetning til fleksitid.

Instituttene

Årsbudsjettet for instituttene er på totalt kr 61,7 mill. Dette beløpet inkluderer de kr 28 mill. som ble fordelt i budsjettsaken som driftsbevilgninger etter resultatproduksjon, samt ubrukte midler fra 2022. I tillegg har instituttene budsjettet med eksterne inntekter på kr 4,8 mill. I årsbudsjettet ligger også midler fakultetet har viderefordelt til instituttene for ulike øremerkede tiltak. Dette gjelder blant annet midler til strategisk satsing og annen forskningsaktivitet, utdanningsstrategiske midler, smådriftsmidler, likestillingsmidler, vikarmidler etc. Instituttene har fra sentrale avdelinger i tillegg fått kr 335 000 til Barth stipend, kr 697 000 i frikjøp leder Holberg (som tas ut av budsjettet i mars) kr 905 000 til driftsutgifter for GRIP, og kr 274 000 til driftsutgifter for BECCLE. Av erfaring regner vi med at det også sent på året kan komme tildelinger fra fond og sentrale avdelinger ved UiB.

Det som ikke ligger i budsjettet per februar, men som allerede er inntektsført i mars er kr 3 mill. til DIGSSCORE, kr 1,5 mill. til Infomedia for drift utvikling av nye emner i Digital forståelse, kr 70 000 fra UiB fram, og Kr 150 000 fra CMI. Det vil også senere bli inntektsført kr 214 286 til mentorer «studenter – psykisk helse og rusmiddelbruk».

Tabell 4: Budsjett og regnskap per februar ved instituttene.

Innt./kost./res.	Kontoklasse	Årsbudsjett	Budsjett hittil i år	Regnskap hittil i år	Avvik hittil i år
Innt.	3 Salgs- og driftsinntekt	-4 856 007	-1 625 805	-4 475 568	2 849 762
	Sum	-4 856 007	-1 625 805	-4 475 568	2 849 762
Kost.	5 Lønnskostnad	50 676 477	6 671 183	6 470 971	200 211
	6 Annen driftskostnad	31 912 090	2 728 451	1 762 021	966 430
	7 Annen driftskostnad, fo..	11 104 906	567 427	-74 800	642 226
	9 Interne transaksjoner	-27 064 667	-2 988 874	-663 713	-2 325 161
	Sum	66 628 806	6 978 187	7 494 480	-516 293
Sum		61 772 799	5 352 382	3 018 913	2 333 469
Sum total		61 772 799	5 352 382	3 018 913	2 333 469

Tabell 5: Budsjett og regnskap per februar ved instituttene fordelt per institutt

Fakultet	Institutt	Tot. (konto)	Innt./kost./res.	Årsbudsjett	Budsjett hittil i år	Regnskap hittil i år	Avvik hittil i år
15 Samfunnsvit. fak	1511 Sosiologisk inst	Tot. (konto)	Innt.	-219 053	214	-1 536	1 750
			Kost.	3 116 976	365 540	599 265	-233 725
		Sum		2 897 923	365 754	597 729	-231 975
	1512 Inst politikk/forv.	Tot. (konto)	Innt.	-1 609 447	-123 985	-533 872	409 887
			Kost.	15 256 035	2 372 610	1 853 372	519 237
		Sum		13 646 588	2 248 625	1 319 500	929 124
	1513 Sammenlikn. Politikk	Tot. (konto)	Innt.	-2 244 871	-54 951	-992 945	937 994
			Kost.	9 679 975	1 085 953	818 547	267 406
		Sum		7 435 105	1 031 001	-174 399	1 205 400
	1515 Inst for økonomi	Tot. (konto)	Innt.	-157 233	98 881	-50 900	149 781
			Kost.	4 983 769	571 563	808 710	-237 147
		Sum		4 826 536	670 443	757 810	-87 367
	1517 Info/medievitenskap	Tot. (konto)	Innt.	370 669	-1 402 682	-2 195 844	793 162
			Kost.	20 094 056	1 983 682	3 254 196	-1 270 514
		Sum		20 464 725	581 000	1 058 352	-477 352
	1534 Inst-sosialantropolo	Tot. (konto)	Innt.	-472 278	-32 113	-370 988	338 875
			Kost.	9 465 782	59 947	-337 208	397 155
		Sum		8 993 504	27 834	-708 196	736 030
	1541 Insti for geografi	Tot. (konto)	Innt.	-523 794	-111 169	-329 482	218 314
			Kost.	4 032 213	538 893	497 599	41 294
		Sum		3 508 419	427 725	168 117	259 608
	Sum			61 772 799	5 352 382	3 018 913	2 333 469
				61 772 799	5 352 382	3 018 913	2 333 469

Kommentarer til instituttens driftsregnskap

Avviket på instituttene samlet per februar er et netto underforbruk på kr 2,3 mill. Det er kr 2,8 mill. i merinntekter og kr 0,5 mill. i merkostnader per februar. Ved overgang til det nye økonomisystemet har man i stor grad brukt automat periodiseringene der det ikke ligger reelle vurderinger bak og alle instituttbudsjettene var ikke vedtatt da budsjettet måtte legges inn i økonomisystemet. De interne føringene har mindre inntekter/høyere kostnader enn budsjettet. Det er bla. høyere husleiekostnad og fellesbidrag enn budsjettet, og mindre nettobidrag fra de eksterne prosjektene. Nettobidraget fra BOA aktiviteten er lavere enn budsjettet per februar, pga. mindre overheadinntekter og mindre frikjøpsinntekter enn budsjettet. Disse avvikene vil bli fulgt opp for å vurdere om det er forsinkelser i føring av frikjøp eller ansettelse i BOA prosjektene eller om vi kan forvente et frafall nettoinntekter fra BOA prosjektene. Det er også ført et overforbruk på et BOA prosjekt som ikke var budsjettet. Det er fortsatt etter innføring av det nye økonomisystemer noen automatposter fra BOA aktivitetene som kan være vanskelig å budsjettere korrekt og rutinen er ikke helt ferdig på dette området. Instituttene hadde mulighet til å rebudsjettere i løpet av mars og evt. endringer vil først bli synlig i budsjettet ved neste rapportering. Det er også noe mindre avvik som skyldes avskrivninger, dette er avvik både på inntektssiden og utgiftssiden, men som går i 0 og påvirker ikke resultatet.

Instituttens vedtatte budsjett for 2023 viste en antatt samlet overføring til 2024 på ca. kr 12,2 mill. Dette er en høyere budsjettet overføring ved begynnelsen av året enn tidligere år. Av erfaring har vi

også sett at dette beløpet er høyere ved årsslutt. Fakultetet vil ha økonomimøter med alle instituttene i slutten av april for å få bli orientert om videre planer for 2023, og evt. justert prognose.

Fakultetet er i nær dialog med instituttene om regnskapstallene gjennom året. Det er usikkerhet knyttet til hvor mye av aktivitetene som blir gjennomført. Det er viktig at instituttene foretar realistiske vurderinger av planer og tidspunkt for gjennomføring av tiltak gjennom hele året.

Vedtatt resultat	Sos.	GOV	Sampol.	Økonomi	Infomedia	Sosantr.	Geografi	SUM
for 2023 (hele 1000)	0	3 686	650	0	5 813	2 077	0	12 226

3. Bidrags- og oppdragsfinansiert aktivitet (BOA)

Budsjettmål for fakultetets BOA-aktivitet settes i budsjettprosessen i september året før. Grunnlaget for måltallet er gjennomføring av planlagt aktivitet på eksisterende prosjekter, og i tillegg er det en forventning om noe tilvekst. Fakultetets samlede budsjettmål for 2023 er på 125 mill. kroner, dette er kr 10 mill. (9 %) høyere enn budsjettmål 2022 og kr 2,6 mill. (2 %) høyere enn regnskap 2022. Budsjettmålet fordeler seg med kr 65 mill. (52 %) fra Forskningsrådet, kr 25 mill. (20 %) fra EU, kr 35 mill. (28 %) fra Andre finansieringskilder.

For at BOA-aktiviteten skal øke, må som kjent aktiviteten i prosjekter som starter opp være høyere enn i de som avsluttes. Fakultetet har de siste fem årene fått flere større prosjekter enn tidligere. Disse har gjerne noe lengre varighet og dermed også høyere tildeling enn et «gjennomsnittlig» prosjekt. Her kan nevnes blant annet Senter for forskningsdrevet innovasjon, flere ERC-prosjekter, Fellesløft-prosjekt, og Kompetanse- og samarbeidsprosjekter. Noen av disse prosjektene er under oppstart, men flere av de nå opp i full drift og medvirker sterkt til at den eksterntfinansierte aktiviteten er høyere enn noen gang. I tillegg medvirker nok fortsatt også etterslepet etter to år med pandemi til den høye aktiviteten.

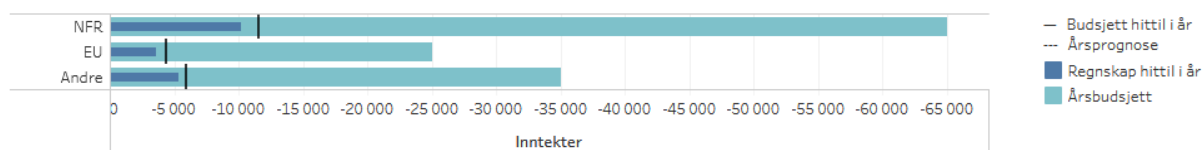
Måltallet for 2023 ble satt med en forutsetning om 9 % vekst fra måltall 2022 som var kr 115 mill. Årsregnskapet viste imidlertid at aktiviteten i 2022 ble hele kr 122,4 mill., og måltall for 2023 er derfor bare i overkant av 2 % høyere enn årsregnskapet for 2022. Vår vurdering er at det er sannsynlig at årets aktivitet kommer til å bli noe høyere enn måltallet, spesielt på NFR og EU. Dette avhenger selvsagt av at aktiviteten gjennomføres som planlagt. Siden det fortsatt er tidlig på året økes ikke prognosen foreløpig, men vi vil følge med utover våren om aktiviteten går som planlagt.

Tabellen og figuren under viser fakultetets BOA-inntekter/BOA-aktivitet pr. februar.

Tabell 5: *Inntekter bidrags- og oppdragsfinansiert aktivitet (BOA) (hele 1000 kr)*

	Årsbudsjett	Budsjett hittil i år	Regnskap hittil i år	Awik hittil i %
NFR	-65 000	-11 545	-10 181	-11,8%
EU	-25 000	-4 347	-3 561	-18,1%
Andre	-35 000	-5 956	-5 314	-10,8%
Sum totalt	-125 000	-21 848	-19 057	-12,8%

Figur 2: Inntekter bidrags- og oppdragsfinansiert aktivitet (BOA)



Pr. avsluttet februar viser regnskapet at samlet aktivitet har vært kr 2,8 mill. (12,4 %) lavere enn budsjettet, men kr 5,3 mill. (23,7 %) høyere enn samme tid i fjor. Det at aktiviteten er lavere enn budsjettet er knyttet til driftskostnader, og det vurderes ikke som urovekkende. Driftsbudsjettet er fordelt flatt utover året, men erfaringsmessig er aktiviteten som regel er høyest i andre halvår.

Tabellen under viser BOA-aktiviteten fordelt på instituttene.

Tabell 6: BOA-aktivitet pr februar (kostnader) fordelt på finansieringskilde og institutt (hele 1 000)

Finansieringskilde	Sos	Gov	Sampol	Økon	Infomed	Sosantr	Geo	SV-fak	Sum
Andre	2	960	444	-	40	2 875	636	438	5 314
EU	161	1 208	1 164	26	248	-	754		3 561
NFR	431	1 575	972	324	3 235	2 714	929	2	10 181
Sum	594	3 742	2 579	310	6 358	3 350	2 121	2	19 057
Prosent av totalt	3 %	20 %	14 %	2 %	33 %	18 %	11 %	0 %	100 %

Sosiologisk institutt doblet nesten sin aktivitet fra 2021 til 2022. Et pågående NFR-prosjekt som ble innvilget i 2021 er nå kommet opp i drift og bidrar godt til at instituttet når sitt mål om ytterligere vekst i 2023.

Institutt for politikk og forvaltning har hatt betydelig økning i sin BOA-aktivitet de siste årene. Med nesten en dobling av sin aktivitet fra 2021 til 2022, hadde de sin høyeste aktivitet noensinne i fjor. Går alt som planlagt er det ikke usannsynlig at det er dette instituttet som går ut av 2023 med høyest BOA-aktivitet. Instituttet har blant annet fire pågående ERC-prosjekter, mange NFR-prosjekter, samt et par EVU-prosjekter.

Institutt for sammenlignende politikk hadde en liten nedgang i sin BOA-aktivitet fra 2021 til 2022. Ser vi over en litt lengre periode, har de siden 2018 hatt en ganske jevn trendlinje. Dersom aktiviteten går som planlagt, kan det se ut som dette fortsetter også inn i 2023. Instituttet har tre pågående EU-prosjekter, hvorav et ERC-StG og et EU-koordinatorprosjekt som avsluttes etter første tertial i år. I tillegg til dette avsluttes blant annet et TMS-finansiert Starting-grant og flere NFR-prosjekter i løpet av året. Et nytt Utforsk prosjekt er innvilget og starter opp. Blant de resterende prosjektene er det blant annet et forskerprosjekt finansiert av Akademia-avtalen som fortsetter inn i 2024 og et forskerprosjekt finansiert av NFR som har varighet fram til 2026.

Selv om Institutt for økonomi hadde en vekst i sin BOA-aktivitet fra 2021 til 2022, har de siden 2017 hatt en bratt nedadgående trend i sin BOA-aktivitet. Et nytt prosjekt finansiert av NFR har nylig startet opp og bidrar til at aktiviteten vil holde seg på samme nivå som i fjor dersom aktiviteten går som planlagt. Instituttets resterende prosjekter har sluttdato i 2023 og 2024, og det er derfor gledelig

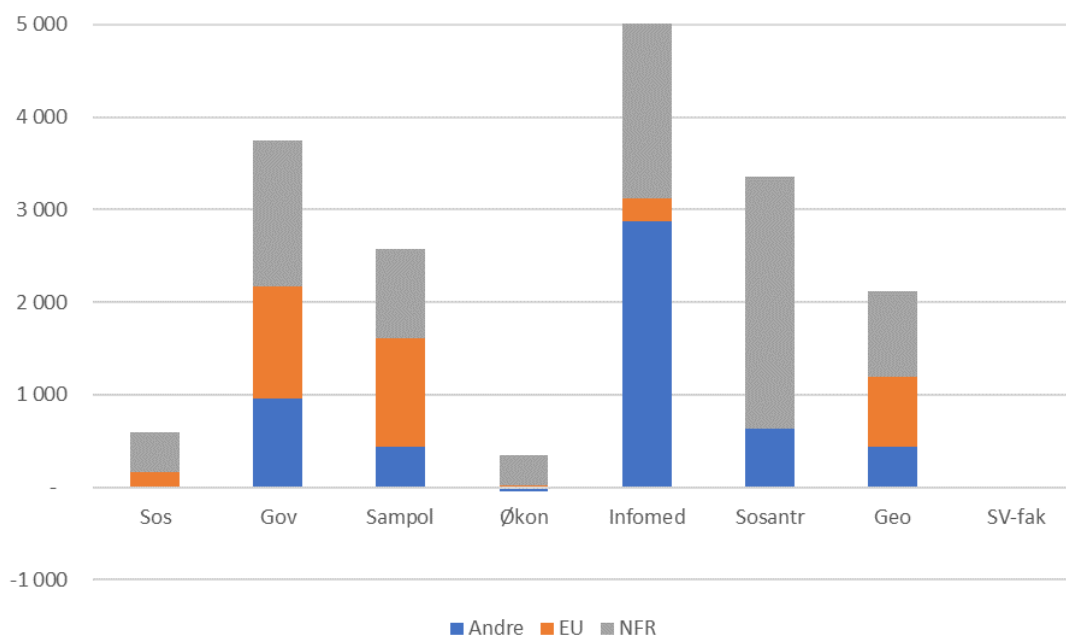
at en søknad om ERC-Starting Grant har gått videre til andre runde. Resultatet på denne vil ikke foreligge etter sommeren, noe som betyr at dersom den blir innvilget så vil den ha full effekt på instituttets BOA-aktivitet fra 2024.

Institutt for informasjons- og medievitenskap har pr. februar om lag en tredjedel av fakultetets samlede BOA-aktivitet, og med en betydelig vekst fra 2021 hadde de i 2022 sin høyeste aktivitet i noensinne. Siden 2017 har de innehatt posisjonen som det instituttet med den høyeste årlige BOA-aktiviteten. I 2023 utfordres de imidlertid på dette av Institutt for politikk og forvaltning. De største prosjektene ved instituttet er et Senter for innovasjonsdrevet forskning, Senter for undersøkende journalistikk og et ERC-Consolidator grant. En søknad om ERC-Starting Grant har gått videre til andre runde.

Institutt for sosialantropologi hadde en kraftig vekst fra 2021 til 2022, og går alt som planlagt ligger det an til en ytterligere vekst i 2023. Instituttet fikk god uttelling på sine søknader til NFR både i 2020 og i 2021. Et nytt ERC-Starting Grant starter opp i 2023.

Institutt for geografi hadde i perioden 2016 – 2021 en ganske jevn BOA-aktivitet, men fikk en flott vekst fra 2021 til 2022. Instituttet har mange prosjekter med varierende størrelse. Størrelsen på nåværende portefølje kan tyde på at aktiviteten kanskje vil gå litt ned igjen i år, men det er enda tidlig på året og dersom det innvilges nye prosjekter med aktivitet i 2023, kan dette fort endres.

Figuren under viser instituttenes BOA-aktivitet pr. februar grafisk.



Følgende nye eksterne tildelinger over kr 200 000 er hittil innvilget i 2023:

Prosjektnavn	Prosjektleder	Institutt	Finansieringskilde	Tildeling
HBS Economics - How to increase labour market participation among vulnerable groups in the Nordic countries?	Håkon Lorentzen	Sosiologisk institutt	Andre	300 000
Trustworthiness: The Rhetorical History of Trust in the Nordics	Jens E. Kjeldsen	Institutt for informasjons- og medievitenskap	Andre	426 150
Kulturjournalistikk 2.0	Leif Ove Larsen	Institutt for informasjons- og medievitenskap	Andre	279 000
MedieNorge bransjebidrag	Nina Bjørnstad	Institutt for informasjons- og medievitenskap	Andre	2 000 000
Contested Knowledges in and through Asylum Litigation (ASYKNOW).	Mary-Anne Karlsen	Institutt for sosialantropologi	EU	15 000 000
Sudan-Norway Academic Collaboration (SNAC)	Munzoul Assal	Institutt for geografi	Andre	7 427 000
Bill og Melinda Foundation: Konsulentoppdrag ifbm. workshop		Institutt for geografi	Andre	315 000
Verdivurdering av kartområdet ved Stensundtjern	Rannveig Ø. Skoglund	Institutt for geografi	Andre	415 200
Sum				26 062 350

Oversikten viser både prosjekter der vi er koordinator og prosjekter der vi er partner. For prosjekter som er innvilget, men kontrakt ikke signert enda, er det søknadsbeløp som er ført opp. Beløpene inkluderer gjennomstrømningsmidler. For SNAC inkluderer beløpet midler til andre enheter ved UiB. I tillegg til dette er det innvilget kr 2,2 mill. i tildelinger fra fond og legater.