



Arkivsaksnr.:
2022/8090

Dokumentdato:
30.05.2023

Styre:
Fakultetsstyret ved Det samfunnsvitenskapelige fakultet

Styresak:
37/23

Møtedato:
13.06.2023

Regnskapsrapport per april 2023

Bakgrunn

I bevilgningsbrevet fra Universitetsdirektøren er det forutsatt at det skal legges fram regnskapsrapport for fakultetsstyret. I denne saken legges det fram regnskapsrapport per april 2023.

Forslag til vedtak:

Styret for Det samfunnsvitenskapelige fakultet tar regnskapsrapport per april 2023 til orientering.

Jan Erik Askildsen
dekan

Alette Gilhus Mykkeltvedt
fakultetsdirektør

Vedlegg

1 Regnskapsrapport per april 23

Regnskap per april 2023 for Det samfunnsvitenskapelige fakultet

Bakgrunn

I bevilgningsbrevet fra Universitetsdirektøren er det forutsatt at det skal legges fram regnskapsrapport for fakultetsstyret. I denne saken legges det fram regnskapsrapport per april 2023.

1. Status fakultetet totalt (GB og BOA)

Tabellen under viser de totale inntektene og kostnadene ved fakultetet for både grunnbevilgningen (GB) og den eksternt finansierte aktiviteten (BOA).

Tall i 1000 kroner

	Årsbudsjett	Budsjett hittil i år	Regnskap hittil i år	Avvik hittil i %
Inntekter	-489 864	-173 032	-170 983	-1,2%
Kostnader	500 937	177 915	171 931	3,4%
Sum totalt	11 073	4 883	947	80,6%

Tabell 1 Status fakultetet totalt GB og BOA, budsjett og regnskap per april

Innt./kost./res.	Kontoklasse	Årsbudsjett	Budsjett hittil i år	Regnskap hittil i år	Avvik hittil i år
Innt.	3 Salgs- og driftsinntekt	-489 864 000	-173 031 964	-170 983 468	-2 048 496
	Sum	-489 864 000	-173 031 964	-170 983 468	-2 048 496
Kost.	5 Lønnskostnad	388 254 829	131 889 135	132 578 332	-689 197
	6 Annen driftskostnad	69 749 110	17 593 429	11 088 643	6 504 786
	7 Annen driftskostnad, fo..	16 274 541	6 811 146	4 360 080	2 451 066
	8 Finansposter, overførin..	0	0	199	-199
	9 Interne transaksjoner	26 658 520	21 620 985	23 903 428	-2 282 443
	Sum	500 937 000	177 914 695	171 930 681	5 984 014
Sum		11 073 000	4 882 731	947 213	3 935 518
Res.	8 Finansposter, overførin..	-11 073 000	-4 882 731	-947 213	-3 935 518
	Sum	-11 073 000	-4 882 731	-947 213	-3 935 518
Sum		-11 073 000	-4 882 731	-947 213	-3 935 518
Sum total		0	0	0	0

Per april har fakultetet kr 170,9 mill. i totale inntekter, dette er kr 2 mill. lavere enn det periodiserte inntektsbudsjettet per april. Avviket fordeler seg med kr 1,2 mill. i merinntekt på grunnbevilgning og kr 3,2 mill. i mindreinntekt på BOA. På kostnadssiden har fakultetet kr 171,9 mill. i totale kostnader, noe som er kr 5,9 mill. lavere enn det periodiserte budsjettet per april. Avviket fordeler seg her med kr 2,7 mill. i mindrekostnad på grunnbevilgning og kr 3,2 mill. i mindrekostnad på BOA.

2. Grunnbevilgningen (GB)

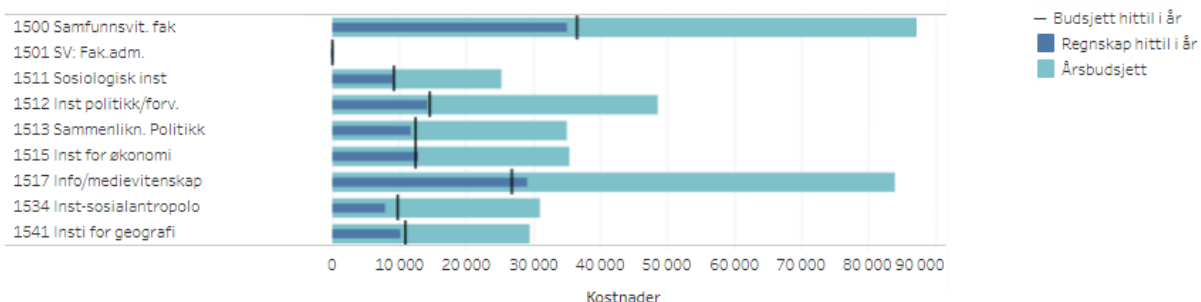
Tabell 2: Budsjett og regnskap for grunnbevilgningen, inklusive avskrivninger (totalt på fakultetet)

Tall i 1000 kroner

		Årsbudsjett	Budsjett hittil i år	Regnskap hittil i år	Avvik hittil i %
Inntekter	Salgs- og driftsinntekt	-364 864	-127 862	-129 062	0,9%
	Sum	-364 864	-127 862	-129 062	0,9%
Kostnader	Lønnskostnad	338 403	112 116	111 618	0,4%
	Annen driftskostnad	46 832	11 467	8 105	29,3%
	Interne transaksjoner	-9 297	9 162	10 287	-12,3%
	Finansposter, overføringer..	0	0	0	
	Sum	375 937	132 745	130 009	2,1%
Sum		11 073	4 883	947	80,6%
Resultat	Overføring fra i fjor	-11 073	-11 073	-11 072	0,0%
	Overføring til neste periode	0	6 190	10 124	-63,6%
	Sum	-11 073	-4 883	-947	-80,6%
Sum		-11 073	-4 883	-947	-80,6%
Sum totalt		0	0	0	

Figur 1: Viser kostnadene per april i forhold til budsjett per april og årsbudsjett

Tall i 1000 kroner



Fakultetets budsjetterte inntekter i grunnbevilgningen er på kr 364,8 mill. og består av årets tildeling jfr. Universitetsstyresak 89/22, og budsjetttramme 2023 jf. tildelingsbrev 22/2735 samt eksterne salgsinntekter og avskrivningsinntekter. Budsjettet er økt siden februar med tildelinger til instituttene gitt fra sentrale avdelinger i mars. Overføringen fra 2022 var på kr 11 mill. kommer i tillegg og fordeler seg med kr 26,1 mill. på instituttene, og et underskudd på fakultetets fellesbudsjett på kr 15,1 mill.

Per april har fakultetet totalt i grunnbevilgningen kr 1,2 mill. høyere inntekter enn budsjettert for perioden. Regnskapsførte kostnader totalt er kr 2,7 mill. lavere enn budsjettet for perioden. Det er lavere kostnader på lønn og drift, men interne transaksjoner har et høyere forbruk enn budsjettert per april.

Prognose

Fakultetet vedtok i desember 2022 et budsjett i balanse for 2023. Nå har fakultetet gjort en vurdering av budsjettet for 2023 blant annet med hensyn til overføringene fra 2022, og anslagene på udekte midler. Vi har fått tilbakemelding om antatt prognose fra instituttene og fakultetet har også vurdert budsjettposter på fakultetet felles og fastlønnsbudsjettet. Vi har tatt med i beregningen at det sannsynligvis blir mere ubrukte midler på instituttnivå enn budsjettert.

Fastlønnsbudsjettet ligger på fakultetsnivå så de største konsekvensene av lønnsoppjøret 2023 blir på fakultetsnivå. Vi har vurdert at rammen kan bli endret med økt lønns- og priskompensasjon på ca.

kr 8 mill. og forventer at noen strømkostnader vil bli tilbakeført fra UiB sentralt. Vi tror også at kr 2,5 mill. i revidert nasjonalbudsjett til SUIJO ikke vil bli brukt i sin helhet i 2023. Konsekvenser av ikke avviklet ferie og fleksitid er en størrelse som skaper usikkerhet, men forventingen om økt inntekt gjør at fakultetet endrer prognosen til en positiv saldo på kr 2 mill.

Beskrivelse av regnskapet på fakultets- og instituttnivå.

Statsinntektene blir inntektsført på fakultetets stedskode hver måned, og blir liggende på fakultetsnivå. Når fakultetet tildeler instituttene budsjettmidler blir beløpene lagt inn på instituttens stedskode i økonomisystemet som en ramme på kostnadssiden. Instituttens frikjøpsinntekter, overheadinntekter og andre interne inntekter, samt noen tildelinger blir i regnskapet ført som en intern transaksjon og blir en reduksjon på kostnadssiden. Fakultetet tildeler også øremerkede bevilgninger til instituttene som en intern transaksjon/inntekt. Dette betyr at i universitetets økonomisystem er det kun eksterne inntekter som synliggjøres som inntekt.

I budsjettet som forvaltes på fakultetsnivå inngår *lønn* til alt fast ansatt vitenskapelig og administrativt personale, til rekrutteringsstillinger, noe vikarlønn, II-stillinger og kronetillegg. I tillegg avsettes det midler til diverse fellesfunksjoner, incentivmidler og strategiske midler. Største budsjettpost på driftssiden er internhusleie (inkludert strøm) på kr 48,6 mill. I *fellesfunksjoner* inngår bla. midler til bedømming av vitenskapelige stillinger og doktorgrader, midler til feltarbeid for masterstudenter, Kopinor kostnader og til utenlandsopphold for rekrutteringsstillinger samt de administrative kostnadene for rekrutteringsstillingene. Det omfatter også andre driftsmessige kostnader som bygningstiltak, HMS-tiltak, IT-utstyr, internasjonaliseringstiltak, midler til drift av opplæringsdelen ph.d, kostnadene til ex.phil og eksamensutgiftene fra UiB sentralt.

Budsjettposten som er avsatt til *strategiske midler* går til ulike forskningsformål, utdanningsstrategiske tiltak og likestillingsmidler. Her inngår også egenandeler til større prosjekter og til fakultetets andel av små driftsmidler samt bevilgningen til CET (senter for klima og energiomstilling). Rokkanprisen kostnadsføres også nå på SV-fakultetet. Fra og med 2022 føres DIGSSCORE på Institutt for politikk og forvaltning.

Økonomisystemet til UiB er bygd opp for å vise budsjett for en periode mot regnskapet for samme periode. Fokuset er på avvik i forhold til planlagt aktivitet. Tabell 3 på neste side viser budsjett og regnskap for fakultetets felles budsjettposter.

Tabell 3: Budsjett og regnskap for fakultetet 1000 kr	Årsbudsjett	Budsjett per april	Regnskap per april	Avvik per april	Avvik i %
Inntekter					
Statsinntekter KD	-356 864	-124 437	-123 971	-466	
Andre inntekter fakultet	-4 079	-71	-112	41	
Andre inntekter institutt	-3 921	-3 355	-4 979	1 624	
Sum inntekter totalt	-364 864	-127 862	- 129 062	1 200	-0,9 %
Kostnader					
Fellesfunksjoner/incentivmidler	13 579	3 547	3 585	-39	
Husleiekostnad - inkl. strøm og undervisningslokaler	48 626	15 915	15 897	18	
Husleieinntekt	- 7 600	- 3 133	-3 204	70	
Ex. Phil. og eksamenskostnader	12 112	3 712	3 712	0	
Strategiske midler	3 018	514	575	-60	
Senter for klima og energiomstilling (CET)	10 900	3 636	3 396	240	
Lønn fastlønn, vikarer, mv inkl. refusjoner fra NAV	266 805	91 476	89 288	2 188	
Frikjøpsmidler fra UIB	-2 700	0	- 60	60	
Anslag for ubrukte midler, utsatt aktivitet samt ekstra inntekter	-16 965	0	0	0	
Anslag underskudd – budsjettet fak./sekr.	-10 500	0	0	0	
Underskudd 2022 - fakultetet felles	-15 110	0	0	0	
Korreksjon/midlertidig føring/motpost avskrivning	4 106	414	0	414	
Sum kostnader fakultetsdrift	306 272	116 081	113 189	2 891	2,5 %
Sum kostnader instituttdrift	69 665	16 665	16 820	-156	-0,9 %
Sum kostnader totalt	375 937	132 745	130 009	2 736	2,1 %
Overført fra 2022 til 2023	-11 073	-11 073	-11 072	-1	
Overføring til neste periode	0	6 190	10 124	-3 934	
SUM	-11 073	-4 883	-947	-3 935	

Kommentarer til regnskapet for fakultetets fellesbudsjett

Mindrekostnader på statsinntektene skyldes avvik i periodisering av inntektene for april. Fellesfunksjoner/incentivmidler har et lite overforbruk, men det er mindre beløp på mange poster. Det er kommet inn en husleie for et eksternt prosjekt tidligere enn budsjettet. CET har brukt mindre enn periodisert budsjett som i hovedsak er knyttet til lavere lønnskostnader. Fakultetets fastlønnsbudsjett har per april et lavere forbruk enn budsjettet. Avviket skyldes permisjoner og forsinkelser i ansettelse i stillinger og at fakultetet i april fikk tilbakebetalt noen pensjonskostnader

fra 2022. NAV refusjon er litt mindre enn budsjettet, men denne er vanskelig å ha eksakte prognosetall på. Det er ført et kreditbeløp på ca. kr 1,95 mill. per april for avsetning til fleksitid.

Instituttene

Årsbudsjettet for instituttene er på totalt kr 65,7 mill. Dette beløpet inkluderer de kr 28 mill. som ble fordelt i budsjettsaken som driftsbevilgninger etter resultatproduksjon, samt ubrukte midler fra 2022. I tillegg har instituttene budsjettet med eksterne inntekter på kr 4,8 mill. I årsbudsjettet ligger også midler fakultetet har viderefordelt til instituttene for ulike øremerkede tiltak. Dette gjelder blant annet midler til strategisk satsing og annen forskningsaktivitet, utdanningsstrategiske midler, smådriftsmidler, likestillingsmidler, vikarmidler etc. Instituttene har fra sentrale avdelinger i tillegg fått kr 335 000 til Barth stipend, kr 905 000 til driftsutgifter for GRIP, og kr 274 000 til driftsutgifter for BECCLE. kr 3 mill. til DIGSSCORE, kr 1,5 mill. til Infomedia for drift utvikling av nye emner i Digital forståelse, kr 70 000 fra UiB fram, og Kr 150 000 fra CMI. Av erfaring regner vi med at det også sent på året kan komme tildelinger fra fond og sentrale avdelinger ved UiB. Det vil også senere bli inntektsført kr 214 286 til mentorer «studenter – psykisk helse og rusmiddelbruk».

Tabell 4: Budsjett og regnskap per april ved instituttene.

Innt./kost./res.	Kontoklasse	Årsbudsjett	Budsjett hittil i år	Regnskap hittil i år	Avvik hittil i år
Innt.	3 Salgs- og driftsinntekt	-3 921 007	-3 354 504	-4 978 994	1 624 490
	Sum	-3 921 007	-3 354 504	-4 978 994	1 624 490
Kost.	5 Lønnskostnad	53 569 908	15 107 125	15 476 143	-369 018
	6 Annen driftskostnad	30 051 775	6 801 641	5 164 495	1 637 146
	7 Annen driftskostnad, fo..	8 988 930	2 472 788	950 023	1 522 764
	9 Interne transaksjoner	-22 945 191	-7 716 804	-4 770 334	-2 946 470
	Sum	69 665 423	16 664 750	16 820 327	-155 578
Sum		65 744 416	13 310 246	11 841 334	1 468 912
Sum total		65 744 416	13 310 246	11 841 334	1 468 912

Tabell 5: Budsjett og regnskap per april ved instituttene fordelt per institutt

Fakultet	Institutt	Tot. (korrigert)	Innt./kost./res.	Årsbudsjett	Budsjett hittil i år	Regnskap hittil i år	Avvik hittil i år
15 Samfunnsvit. fak	1511 Sosiologisk inst	Tot. (konto)	Innt.	-219 053	1 470	-66 016	67 486
			Kost.	3 116 976	1 041 210	622 399	418 811
		Sum		2 897 923	1 042 681	556 384	486 297
	1512 Inst politikk/forv.	Tot. (konto)	Innt.	-1 274 447	-533 589	-561 934	28 344
			Kost.	17 122 651	3 498 386	3 063 328	435 058
		Sum		15 848 204	2 964 797	2 501 395	463 402
	1513 Sammenlikn. Politikk	Tot. (konto)	Innt.	-2 044 871	-1 052 073	-1 443 333	391 260
			Kost.	9 479 975	3 057 048	2 734 579	322 469
		Sum		7 435 105	2 004 975	1 291 246	713 730
	1515 Inst for økonomi	Tot. (konto)	Innt.	-357 233	-61 969	-78 226	16 257
			Kost.	5 933 769	1 821 119	1 969 249	-148 130
		Sum		5 576 536	1 759 150	1 891 023	-131 873
	1517 Info/medievitenskap	Tot. (konto)	Innt.	370 669	-1 108 328	-2 120 717	1 012 389
			Kost.	21 706 056	4 440 180	6 824 802	-2 384 623
		Sum		22 076 725	3 331 852	4 704 086	-1 372 234
	1534 Inst-sosialantropolo	Tot. (konto)	Innt.	-272 278	-333 161	-393 442	60 280
			Kost.	8 673 782	1 463 532	199 310	1 264 222
		Sum		8 401 504	1 130 370	-194 131	1 324 502
	1541 Insti for geografi	Tot. (konto)	Innt.	-123 794	-266 854	-315 327	48 473
		Kost.	3 632 213	1 343 274	1 406 659	-63 385	
Sum			3 508 419	1 076 420	1 091 332	-14 912	
	Sum			65 744 416	13 310 246	11 841 334	1 468 912
				65 744 416	13 310 246	11 841 334	1 468 912

Kommentarer til instituttens driftsregnskap

Avviket på instituttene samlet per februar er et netto underforbruk på ca. kr 1,5 mill. Det er kr 1,6 mill. i merinntekter og kr 0,1 mill. i merkostnader per april. Merinntektene på instituttnivå er innbetalinger EVU kurs tidligere enn antatt og innbetalinger for en større konferanse i 2023. EVU inntektene antas å bli høyere enn budsjettet i 2023. De interne føringene har mindre inntekter/høyere kostnader enn budsjettet. Det er bla. høyere husleiekostnad og fellesbidrag enn budsjettet. Nettobidraget fra de eksterne prosjektene er mindre enn budsjettet og skyldes mindre overheadinntekter og mindre frikjøpsinntekter. Disse avvikene vil bli fulgt opp for å vurdere om det er forsinkelser i føring av frikjøp eller ansettelse i BOA prosjektene eller om vi kan forvente et frafall nettobidrag. Det er også ført et overforbruk på et BOA prosjekt som ikke var budsjettet, som vil bli korrigert. Det er fortsatt etter innføring av det nye økonomisystemer noen automatposterings fra BOA aktivitetene som kan være vanskelig å budsjettere korrekt og rutinen er ikke helt ferdig på dette området

Instituttens vedtatte budsjett for 2023 viste en antatt samlet overføring til 2024 på ca. kr 12,2 mill. Dette er en høyere budsjettet overføring ved begynnelsen av året enn tidligere år. Av erfaring har vi også sett at dette beløpet er høyere ved årsslutt. Fakultetet hadde økonomimøter med alle instituttene i slutten av april for å få bli orientert om videre planer for 2023, og justert prognose.

Fakultetet er i nær dialog med instituttene om regnskapstallene gjennom året. Det er usikkerhet knyttet til hvor mye av aktivitetene som blir gjennomført. Det er viktig at instituttene foretar

realistiske vurderinger av planer og tidspunkt for gjennomføring av tiltak gjennom hele året.

Vedtatt resultat	Sos.	GOV	Sampol.	Økonomi	Infomedial	Sosantr.	Geografi	SUM
for 2023 (hele 1000)	0	3 686	650	0	5 813	2 077	0	12 226
Prognose per april	300	4 686	650	0	7 500	1 600	0	14 736

*det er ikke i prognosen til Infomedial foreløpig ikke tatt hensyn til tildelingen til SUIO på kr 2,5 mill. som kom i revidert statsbudsjett..

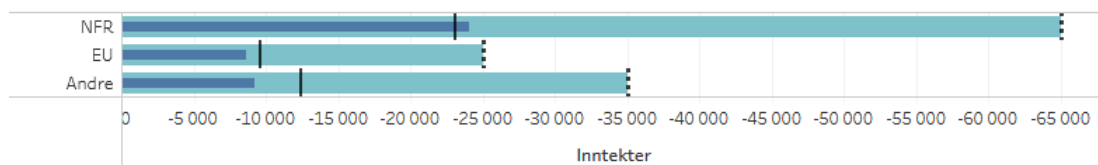
3. Bidrags- og oppdragsfinansiert aktivitet (BOA)

Budsjettmål for fakultetets BOA-aktivitet settes i budsjettprosessen i september året før. Grunnlaget for måltallet er gjennomføring av planlagt aktivitet på eksisterende prosjekter, og i tillegg er det en forventning om noe tilvekst. Fakultetets samlede budsjettmål for 2023 er på 125 mill. kroner, dette er kr 10 mill. (9 %) høyere enn budsjettmål 2022 og kr 2,6 mill. (2 %) høyere enn regnskap 2022. Budsjettmålet fordeler seg med kr 65 mill. (52 %) fra Forskningsrådet, kr 25 mill. (20 %) fra EU, kr 35 mill. (28 %) fra Andre finansieringskilder.

Måltallet for 2023 ble satt med en forutsetning om 9 % vekst fra måltall 2022 som var kr 115 mill. Årsregnskapet viste imidlertid at aktiviteten i 2022 ble hele kr 122,4 mill., og måltall for 2023 er derfor bare i overkant av 2 % høyere enn årsregnskapet for 2022. I fjor var aktiviteten noe lavere enn vanlig i første tertial, og tilsvarende noe høyere enn vanlig i resten av året. Det at aktiviteten var høyere enn vanlig de to siste tertial i fjor, skyldtes nok delvis at gjennomføring av del oppdemmet aktivitet etter pandemien. Samtidig er det slik at vi nå har flere store prosjekter enn tidligere og antall årsverk har økt betydelig sammenlignet med april 2021/2022, noe som tilsier at vi også har en god «ekte» vekst. Det er vanskelig å si hvor mye av veksten i fjor som skyldes det ene eller det andre, og dette gjør det også er litt utfordrende å melde prognose for inneværende år. Vår vurdering er likevel at årets aktivitet kommer til å bli noe høyere enn måltallet, men vi vil likevel avvente å øke prognosen. Tabellen og figuren under viser fakultetets BOA-inntekter/BOA-aktivitet pr. april.

Tabell 5: *Inntekter bidrags- og oppdragsfinansiert aktivitet (BOA) (hele 1000 kr)*

	Årsbudsjett	Budsjett hittil i år	Regnskap hittil i år	Avvik hittil i %
NFR	-65 000	-23 059	-24 089	4,5%
EU	-25 000	-9 654	-8 653	-10,4%
Andre	-35 000	-12 457	-9 180	-26,3%
Sum totalt	-125 000	-45 170	-41 921	-7,2%



Pr. avsluttet april viser regnskapet en samlet aktivitet på kr 41,9 mill. Dette er kr 3,2 mill. (7,2 %) lavere enn budsjettet, men kr 10,8 mill. (34,5 %) høyere enn samme tid i fjor. Vi ligger foreløpig litt lavt på aktivitet finansiert av Andre kilder. Kr 0,5 mill. av mindreinntekten skyldes en

kostnadsomveltning mellom NFR og Andre som dessverre ikke kom med på april-regnskapet. Det at aktiviteten totalt sett er lavere enn budsjettert er delvis knyttet til noe forskyvning av aktivitet i enkelte prosjekter, og delvis at driftskostnadene er budsjettert flatt. Kostnadsprofilen vår for perioden 2015 til 2022 viser at i snitt regnskapsføres 30 % av årsaktiviteten i første tertial. I 2022 var effekten av pandemien fortsatt gjeldende i første tertial og tilsvarende prosent var 25 %. I 2023 er 34 % av årets måltall regnskapsført i første tertial.

Tabellen under viser BOA-aktiviteten fordelt på instituttene.

Tabell 6: BOA-aktivitet pr april fordelt på finansieringskilde og institutt (hele 1 000)

Finansieringskilde	Sos	Gov	Sampol	Økon	Infomed	Sosantr	Geo	SV-fak	Sum	
Andre	54	1 475	820	-	9	4 719	1 076	1 043	1	9 180
EU	491	3 271	2 543	-	26	828	-	1 493	-	8 653
NFR	1 122	6 644	1 739	-	741	6 334	5 628	1 880	2	24 089
Sum	1 667	11 390	5 101	-	758	11 881	6 704	4 417	3	41 921
Prosent av totalt	4 %	27 %	12 %	-	2 %	28 %	16 %	11 %	0 %	100 %

Sosiologisk institutt har økt sin aktivitet med 33 % sammenlignet med første tertial i fjor, og det er foreløpig et NFR-finansiert prosjekt som bidrar mest til dette. Det er nedgang på EU-finansiert aktivitet.

Institutt for politikk og forvaltning har økt sin aktivitet med hele 101 % sammenlignet med første tertial i fjor. Her er det den NFR-finansierte aktiviteten som har økt mest, men også EU-aktiviteten har hatt en fin vekst.

Institutt for sammenlignende politikk har en liten nedgang på 5 % sammenlignet med første tertial i fjor. Aktivitet finansiert av EU har økt, mens aktivitet finansiert av NFR og Andre kilder har en nedgang.

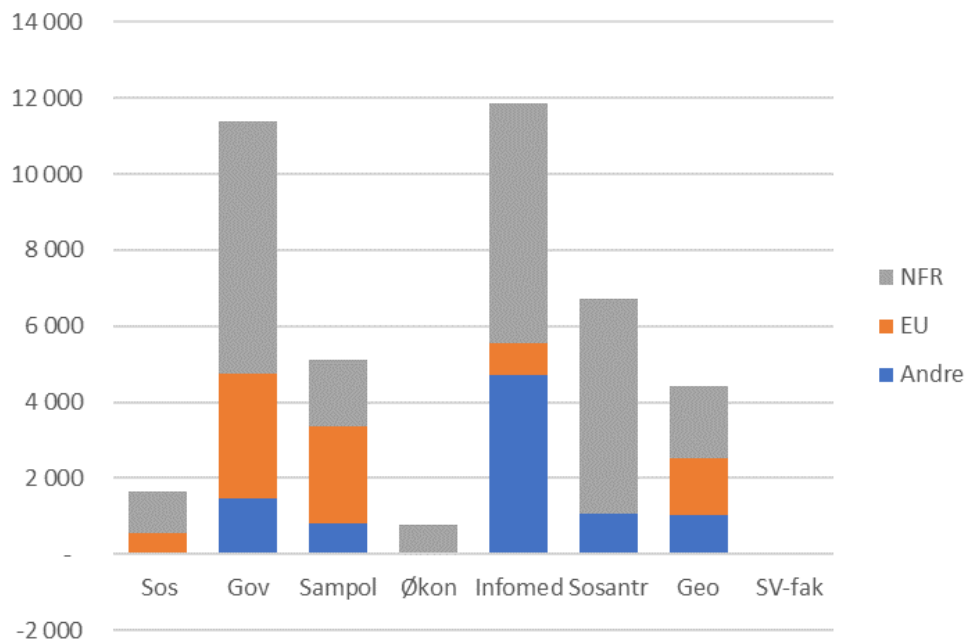
Institutt for økonomi har en nedgang på 16 % sammenlignet med første tertial i fjor. Her er det EU- og NFR-finansiert aktivitet som er redusert.

Institutt for informasjons- og medievitenskap har økt sin aktivitet med 15 % sammenlignet med første tertial i fjor. Her er det størst økning på NFR, men aktiviteten har også gått opp på de andre kildene.

Institutt for sosialantropologi har økt sin aktivitet med hele 84 % sammenlignet med første tertial i fjor. Her er har aktivitet finansiert av NFR og Andre som har økt, mens det er en liten nedgang på EU.

Institutt for geografi har økt sin aktivitet med 9 % sammenlignet med første tertial i fjor. Her er har EU økt, mens det er en liten nedgang i aktivitet finansiert av NFR og Andre kilder.

Figuren under viser instituttene BOA-aktivitet pr. april grafisk.



Følgende nye eksterne tildelinger over kr 200 000 er hittil innvilget i 2023:

Prosjektnavn	Prosjektleder	Institutt	Finansieringskilde	Tildeling
HBS Economics - How to increase labour market participation among vulnerable groups in the Nordic countries?	Håkon Lorentzen	Sosiologisk institutt	Andre	300 000
Trustworthiness: The Rhetorical History of Trust in the Nordics	Jens E. Kjeldsen	Institutt for informasjons- og medievitenskap	Andre	426 150
Kulturjournalistikk 2.0	Leif Ove Larsen	Institutt for informasjons- og medievitenskap	Andre	279 000
MedieNorge bransjebidrag	Nina Bjørnstad	Institutt for informasjons- og medievitenskap	Andre	2 000 000
Contested Knowledges in and through Asylum Litigation (ASYKNOW).	Mary-Anne Karlsen	Institutt for sosialantropologi	EU	15 000 000
Sudan-Norway Academic Collaboration (SNAC)	Munzoul Assal	Institutt for geografi	Andre	7 427 000
Bill og Melinda Foundation: Konsulentoppdrag ifbm. workshop		Institutt for geografi	Andre	315 000
Verdivurdering av kartområdet ved Stensundtjern	Rannveig Ø. Skoglund	Institutt for geografi	Andre	415 200
Sum				26 062 350

Oversikten viser både prosjekter der vi er koordinator og prosjekter der vi er partner. For prosjekter som er innvilget, men kontrakt ikke signert enda, er det søknadsbeløp som er ført opp. Beløpene inkluderer gjennomstrømningsmidler. For SNAC inkluderer beløpet midler til andre enheter ved UiB, og grunnet krigen i Sudan er beløpet usikkert. I tillegg til dette er det innvilget kr 2,2 mill. i tildelinger fra fond og legater og kr 50 000 i til mindre prosjekter.