



Arkivsaksnr.:
2023/6376

Dokumentdato:
12.06.2024

Styre:
Fakultetsstyret ved Det samfunnsvitenskapelige fakultet

Styresak:
39/24

Møtedato:
18.06.2024

Regnskapsrapport per april 2024

Bakgrunn

I bevilgningsbrevet fra Universitetsdirektøren er det forutsatt at det skal legges fram regnskapsrapport for fakultetsstyret. I denne saken legges det fram regnskapsrapport per april 2024.

Forslag til vedtak:

Styret for Det samfunnsvitenskapelige fakultet tar regnskapsrapport per april 2024 til orientering.

Jan Erik Askildsen
dekan

Kirstine Kolsrud
fakultetsdirektør

Vedlegg

1 Regnskapsrapport per april 2024

Regnskapsrapport per april 2024 for Det samfunnsvitenskapelige fakultet

1. Status fakultetet totalt (GB og BOA)

Tabell 1 viser de totale inntektene og kostnadene ved fakultetet for både grunnbevilgningen (GB) og den eksternt finansierte aktiviteten (BOA).

Vanligvis legges den låste budsjettversjonen frem for fakultetsstyret i regnskapsrapportene, men vi har her brukt gjeldende budsjett da det har blitt gjort større endringer i det periodiserte budsjettet som ikke kom med på den låste budsjettversjonen for april. Ettersom økonomisystemet gir oss ulike tabeller for de to budsjettversjonene (låst og gjeldende) vil tabellene 1 og 2 se noe annerledes ut enn i regnskapsrapporten for februar.

Når en forventer et budsjett som totalt sett går i null legges vanligvis en del av underdekningen sent på året da innsparinger normalt gir utslag da. Når nå underdekningen er så stor at vi ikke forventer at budsjettet går i null har vi derfor valgt å endre periodiseringen og fordele hele underdekningen på kr 64,7 mill¹. utover 12 måneder.

Tabell 1 Status fakultetet totalt GB og BOA, budsjett og regnskap per april

Innt./kost./res.	Årsbudsjett	Budsjett hittil i år	Regnskap hittil i år	Avvik hittil i år
Innt.	-509 681 000	-181 203 437	-178 956 299	-2 247 138
Kost.	523 100 000	187 890 584	198 121 488	-10 230 904
Sum	13 419 000	6 687 146	19 165 189	-12 478 043
Res.	-13 419 000	-6 436 313	-19 165 189	12 728 876
Sum	-13 419 000	-6 436 313	-19 165 189	12 728 876
Sum total	0	250 833	0	250 833

Slik det kommer frem av tabell 1 viser gjeldende budsjett et avvik så langt på kr 250 833. Normalt ville dette bli satt i null, men når vi budsjetterer i gjeldende budsjett blir ikke hver måned nødvendigvis satt i null.

¹ Dette beløpet utgjøres av underskudd fra 2023 på kr 32,6 mill og deler av underskudd i vedtatt budsjett 2024 på kr 32,2 mill.

Tabell 2 Regnskapsoppstilling pr april

Innt./kost./res.	Kontoklasse	Årsbudsjett	Budsjett hittil i år	Regnskap hittil i år	Avvik hittil i år
Innt.	3 Salgs- og driftsinntekt	-509 681 000	-181 203 437	-178 956 299	-2 247 138
	Sum	-509 681 000	-181 203 437	-178 956 299	-2 247 138
Kost.	5 Lønnskostnad	411 359 549	154 369 292	150 322 902	4 046 390
	6 Annen driftskostnad	61 586 935	15 051 730	10 988 232	4 063 498
	7 Annen driftskostnad, fo..	-27 606 420	-10 247 349	6 557 608	-16 804 957
	8 Finansposter, overførin..	0	0	229	-229
	9 Interne transaksjoner	77 759 937	28 716 911	30 252 517	-1 535 607
	Sum	523 100 000	187 890 584	198 121 488	-10 230 904
Sum		13 419 000	6 687 146	19 165 189	-12 478 043
Res.	8 Finansposter, overførin..	-13 419 000	-6 436 313	-19 165 189	12 728 876
	Sum	-13 419 000	-6 436 313	-19 165 189	12 728 876
Sum		-13 419 000	-6 436 313	-19 165 189	12 728 876
Sum total		0	250 833	0	250 833

Tabell 2 viser at fakultetet har kr 178,9 mill. i totale inntekter, dette er ca. kr 2,2 mill. lavere enn det periodiserte inntektsbudsjettet per april. Avviket fordeler seg med kr 0,4 mill. i mindreinntekt på GB og kr 1,8 mill. i mindreinntekt på BOA. På kostnadssiden har fakultetet kr 198,1 mill. i totale kostnader, noe som er kr 10,2 mill. høyere enn det periodiserte budsjettet per april. Avviket fordeler seg her med kr 12 mill. i mer kostnad på grunnbevilgning og kr 1,8 mill. i mindre kostnad på BOA.

2. Grunnbevilgningen (GB)

Tabell 3: Budsjett og regnskap for grunnbevilgningen (totalt på fakultetet)

Innt./kost./res.	Kontoklasse	Årsbudsjett	Budsjett hittil i år	Regnskap hittil i år	Avvik hittil i år
Innt.	3 Salgs- og driftsinntekt	-379 681 000	-130 940 144	-130 505 649	-434 495
	Sum	-379 681 000	-130 940 144	-130 505 649	-434 495
Kost.	5 Lønnskostnad	354 356 762	130 243 345	126 717 876	3 525 469
	6 Annen driftskostnad	45 384 810	10 551 708	8 298 828	2 252 880
	7 Annen driftskostnad, fo..	-40 431 618	-14 890 954	2 867 549	-17 758 503
	8 Finansposter, overførin..	0	0	229	-229
	9 Interne transaksjoner	33 790 046	11 723 191	11 786 356	-63 165
	Sum	393 100 000	137 627 290	149 670 838	-12 043 548
Sum		13 419 000	6 687 146	19 165 189	-12 478 043
Res.	8 Finansposter, overførin..	-13 419 000	-6 436 313	-19 165 189	12 728 876
	Sum	-13 419 000	-6 436 313	-19 165 189	12 728 876
Sum		-13 419 000	-6 436 313	-19 165 189	12 728 876
Sum total		0	250 833	0	250 833

Fakultetets budsjetterte inntekter i grunnbevilgningen er på kr 379,7 mill. og består av årets tildeling jfr. Universitetsstyresak 79/23, og budsjetttramme 2024 jf. tildelingsbrev 23/2919, samt eksterne salgsinntekter og avskrivningsinntekter. Overføringen fra 2023 var et underskudd på kr 6,5 mill. som fordeler seg med kr 26 mill. i overskudd på instituttene, og et underskudd på fakultetets

fellesbudsjett på kr 32,5 mill. Prognosen antar en negativ overføring til 2025 på ca. kr 42 mill. I økonomisystemet ble det budsjettert med en negativ overføring til 2025 på kr 20 mill. De resterende kr 64,7 mill. er lagt inn i økonomisystemet som en forventet innsparing på driftsbudsjettet, og nå periodisert på 12 mnd. Fakultetet har gjort en vurdering av budsjettet for 2024 blant annet med hensyn til overføringene fra 2023 og anslag på udekte midler for 2024. Vi har fått tilbakemelding fra instituttene om vedtatt budsjett og forventet overføring til 2025 og vi har vurdert budsjettposter på fakultetet felles- og fastlønnsbudsjettet. Fakultetet har også tatt med i beregningen at det sannsynligvis blir mer ubrukte midler på instituttnivå enn budsjettert. Fakultetet arbeider for å få ned underskuddet, vi samarbeider også videre med økonomiavdelingen sentralt og vil arbeide aktivt med prognosene fremover, ref fakultetsstyresak [33/24](#).

Per februar har fakultetet totalt i grunnbevilgningen kr 0,4 mill. lavere inntekter enn budsjettert for perioden. Regnskapsførte kostnader totalt er kr 12 mill. høyere enn budsjettet for perioden. Det er lavere kostnader på lønn og drift, men største delen av underdekningen er budsjettert på andre driftskostnader.

Beskrivelse av regnskapet på fakultets- og instituttnivå.

Statsinntektene blir inntektsført på fakultetets stedskode hver måned, og blir liggende på fakultetsnivå. Når fakultetet tildeler instituttene budsjettmidler blir beløpene lagt inn på instituttens stedskode i økonomisystemet som en ramme på kostnadssiden. Instituttens frikjøpsinntekter, overheadinntekter og andre interne inntekter, samt noen tildelinger blir i regnskapet ført som en intern transaksjon og blir en reduksjon på kostnadssiden. Fakultetet tildeler også øremerkede bevilgninger til instituttene som en intern transaksjon/inntekt. Dette betyr at i universitetets økonomisystem er det kun eksterne inntekter som synliggjøres som inntekt.

I budsjettet som forvaltes på fakultetsnivå inngår *lønn* til alt fast ansatt vitenskapelig og administrativt personale, til rekrutteringsstillinger, noe vikarlønn, II-stillinger og kronetillegg. I tillegg avsettes det midler til diverse fellesfunksjoner, incentivmidler og strategiske midler. Største budsjettpost på driftssiden er internhusleie (inkludert strøm) på ca. kr 55 mill. I *fellesfunksjoner* inngår bla. midler til bedømming av vitenskapelige stillinger og doktorgrader, midler til feltarbeid for masterstudenter, Kopinor kostnader og til utenlandsopphold for rekrutteringsstillinger samt de administrative kostnadene for rekrutteringsstillingene. Det omfatter også andre driftsmessige kostnader som bygningstiltak, HMS-tiltak, IT-utstyr, midler til drift av opplæringsdelen for ph.d., kostnadene til ex.phil og eksamensutgiftene fra UiB sentralt. Budsjettposten som er avsatt til *strategiske midler* går til ulike forskningsformål, utdanningsstrategiske tiltak og likestillingsmidler. Her inngår også egenandeler til større prosjekter og til fakultetets andel av små driftsmidler samt bevilgningen til CET (Senter for klima og energiomstilling). Rokkanprisen kostnadsføres også nå på SV-fakultetet.

Økonomisystemet til UiB er bygd opp for å vise budsjett for en periode mot regnskapet for samme periode. Fokuset er på avvik i forhold til planlagt aktivitet. Tabell 4 viser budsjett og regnskap for fakultetets felles budsjettposter.

Tabell 4: Budsjett og regnskap for fakultetet 1000 kr	Årsbudsjett	Budsjett per april	Regnskap per april	Avvik per april	Avvik i %
Inntekter					
Statsinntekter KD	-368 981	-125 441	-125 441	0	
Andre inntekter fakultet	-1 095	-97	-217	121	
Andre inntekter institutt	-9 605	-5 403	-4 847	-556	
Sum inntekter totalt	-379 681	-130 940	-130 505	-435	0,3 %
Kostnader					
Fellesfunksjoner/incentivmidler	14 358	5 351	5 259	92	
Husleiekostnad - inkl. strøm og undervisningslokaler	55 952	19 251	19 346	-96	
Husleieinntekt	- 8 613	- 3 531	-3 535	4	
Ex. Phil. og eksamenskostnader	14 355	5 355	5 355	0	
Strategiske midler	3 588	310	1 141	-832	
Senter for klima og energiomstilling (CET)	10 931	4 412	3 752	661	
Lønn fastlønn, vikarer, mv inkl. refusjoner fra NAV	289 414	108 832	105 527	3 305	
Frikjøpsmidler fra UIB	-3 000	0	- 88	88	
Anslag for ubrukte midler, utsatt aktivitet samt ekstra inntekter, deler av underskudd fakultetet felles	-32 153	-10 718	0	-10 718	
Underskudd 2023 - fakultetet felles	-32 657	-10 886	0	-10 886	
Korreksjon/midlertidig føring/motpost avskrivning	3 660	-3 533	-2 387	-1 146	
Sum kostnader fakultetsdrift	315 835	114 843	134 371	-19 527	-17 %
Sum kostnader institutt drift	77 265	22 784	15 300	7 484	32,8 %
Sum kostnader totalt	393 100	137 627	149 671	-12 044	-8,8 %
Overført fra 2023 til 2024	6 581	6 581	6 579	2	
Overføring til neste periode	-20 000	-13 017	-25 744	12 726	
Avvik gjeldende budsjett - april		251		251	
SUM	-13 419	-6 185	-19 165	12 980	

Kommentarer til regnskapet for fakultetets fellesbudsjett

Merinntektene på instituttnivå er i hovedsak innbetalinger for EVU kurs tidligere enn budsjettet. Strategiske midler har et overforbruk fordi det er overført likestillingsmidler til instituttene tidligere enn budsjettet. CET har mindre forbruk i hovedsak pga. refusjon av lønnskostnader fra 2023, de har også redusert budsjettet fra kr 11,7 mill. til kr 10,9 mill. Fakultetets fastlønnsbudsjett har per april et

lavere forbruk enn budsjettet, bla fordi en har stoppet og utsatt ansettelser. Det er mottatt mer NAV refusjon enn budsjettet kr 0,4 mill., men denne er vanskelig å ha eksakte prognosetall på.

Instituttene

Årsbudsjettet for instituttene er på totalt kr 67,6 mill. Det er en reduksjon i budsjettet fra kr 68,1 mill. fra februar, noe som i hovedsak skyldes redusert kostnadsbudsjett for DIGSSCORE. Dette beløpet inkluderer de kr 28 mill. som ble fordelt i budsjettsaken som driftsbevilgninger etter resultatproduksjon, samt ubrukte midler fra 2023. I tillegg har instituttene budsjettet med eksterne inntekter på ca. kr 10,1 mill. inkl. investeringer/avskrivningsinntekter som netto føres på inntektssiden som en utgift på ca. kr 0,5 mill. I årsbudsjettet ligger også midler fakultetet har viderefordelt til instituttene for ulike øremerkede tiltak. Dette gjelder blant annet midler til strategisk satsing og annen forskningsaktivitet, utdanningsstrategiske midler, smådriftsmidler, likestillingsmidler, vikarmidler etc. Fra sentrale avdelinger er det kr 1 258 000 til driftsutgifter for GRIP, kr 286 000 til driftsutgifter for BECCLE og kr 250 000 for redesign av lektorutdanningen. Av erfaring regner vi med at det også sent på året kan komme tildelinger fra fond og sentrale avdelinger ved UiB. Det som ennå ikke er mottatt fra UiB sentralt som statsinntekt er kr 3 mill. til DIGSSCORE. Beløpet er foreløpig budsjettet som en intern inntekt under interne transaksjoner. Det er nettopp kommet tildelingsbrev på bevilgninger som ikke blir overført før i august og dermed ikke vises i dette budsjettet. Dette gjelder tildeling fra Universitetsledelsen til Infomedia på kr 1,5 mill. til emner i digital forståelse, kr 0,450 mill. fra Studieavdelingen til Infomedia for utvikling av EVU kurs og kr 10 000 fra EIA/klimafond til systemdynamikk.

Tabell 5: Budsjett og regnskap per april ved instituttene.

Innt./kost./res.	Kontoklasse	Årsbudsjett	Budsjett hittil i år	Regnskap hittil i år	Avvik hittil i år
Innt.	3 Salgs- og driftsinntekt	-9 604 501	-5 402 742	-4 846 966	-555 776
	Sum	-9 604 501	-5 402 742	-4 846 966	-555 776
Kost.	5 Lønnskostnad	55 885 800	18 616 702	17 680 168	936 533
	6 Annen driftskostnad	34 237 402	7 652 917	4 988 423	2 664 493
	7 Annen driftskostnad, fo..	21 156 920	5 786 099	1 802 876	3 983 223
	8 Finansposter, overførin..	0	0	229	-229
	9 Interne transaksjoner	-34 015 344	-9 271 939	-9 171 526	-100 413
	Sum	77 264 778	22 783 778	15 300 171	7 483 608
Sum		67 660 278	17 381 036	10 453 205	6 927 832
Sum total		67 660 278	17 381 036	10 453 205	6 927 832

Tabell 6: Budsjett og regnskap per april ved instituttene fordelt per institutt

Fakultet	Institutt	Tot. (konto)	Innt./kost./res.	Årsbudsjett	Budsjett hittil i år	Regnskap hittil i år	Avvik hittil i år
15 Samfunns vit. fak	1511 Sosiologisk inst	Tot. (konto)	Innt.	-154 110	12 906	37 235	-24 329
			Kost.	4 910 017	1 614 316	1 345 741	268 575
		Sum		4 755 906	1 627 222	1 382 977	244 246
	1512 Inst politikk/forv.	Tot. (konto)	Innt.	-2 396 928	-2 357 691	-2 165 300	-192 391
			Kost.	16 894 258	6 952 946	4 469 292	2 483 654
		Sum		14 497 330	4 595 255	2 303 992	2 291 263
	1513 Sammenlikn. Politikk	Tot. (konto)	Innt.	-2 457 444	-1 496 081	-1 408 100	-87 981
			Kost.	7 775 490	3 664 562	2 078 184	1 586 378
		Sum		5 318 046	2 168 481	670 085	1 498 397
	1515 Inst for økonomi	Tot. (konto)	Innt.	-1 747 264	6 059	1 618	4 442
			Kost.	7 758 735	2 076 928	1 851 650	225 278
		Sum		6 011 472	2 082 987	1 853 267	229 720
	1517 Info/m edievitenska P	Tot. (konto)	Innt.	-2 120 047	-1 101 466	-1 230 424	128 958
			Kost.	25 972 096	5 250 023	4 470 693	779 329
		Sum		23 852 049	4 148 556	3 240 269	908 287
	1534 Inst-sosialantropologi	Tot. (konto)	Innt.	-344 312	-207 237	397 511	-604 748
			Kost.	9 190 379	1 491 632	217 474	1 274 157
		Sum		8 846 067	1 284 395	614 986	669 409
	1541 Insti for geografi	Tot. (konto)	Innt.	-384 396	-259 233	-479 506	220 274
			Kost.	4 763 803	1 733 372	867 136	866 237
		Sum		4 379 407	1 474 139	387 629	1 086 510
	Sum			67 660 278	17 381 036	10 453 205	6 927 832
				67 660 278	17 381 036	10 453 205	6 927 832

Kommentarer til instituttens driftsregnskap

Avviket på instituttene samlet per april er et netto underforbruk på kr 6,9 mill. Det er kr 0,5 mill. i mindreinntekter og kr 7,4 mill. i mindre kostnader per april. Salgsinntektene er ca. kr 0,1 mill. høyere enn budsjettet, men det er en kostnadspost på inntektsiden på kr 0,6 mill. da det er investert mer enn budsjettet per april. Det gjelder i hovedsak et større inventarkjøp på sosialantropologi. Det er ført kr 0,9 mill. mindre lønnskostnader enn budsjettet. Det er en del kreditføringer i regnskapet som skyldes lønnskorreksjoner mellom BOA og GA fra 2023. Det er ført kr 6,6 mill. mindre på driftskontoer i hovedsak knyttet til reise og seminarvirksomhet, samt kjøp av konsulenttjenester og forskningstjenester. De interne føringene har ca. kr 0,1 mill. mindre inntekter/høyere kostnader enn budsjettet. Avviket totalt er ikke stort, men det er en del større avvik internt på denne kontoen. Det er bla. høyere husleiekostnad, men også mer interne inntekter enn budsjettet. Det er mer frikjøpsinntekter enn budsjettet, men mindre nettobidrag, sentral egenfinansiering (toppfinansiering) og leiestedsinntekter enn budsjettet per april. Det er også budsjettet med inntekt for prosjektavslutning som ennå ikke er regnskapsført. Instituttene har mulighet til å rebudsjettere i løpet av august og evt. endringer vil først bli synlig i budsjettet ved neste rapportering. Per april har instituttene et forbruk i forhold til budsjett på 15 %, per april 2023 var det 18 %.

Instituttene vedtatte budsjett for 2024 viser en antatt samlet overføring til 2025 på ca. kr 15,5 mill. Dette er en høyere budsjettert overføring ved begynnelsen av året enn tidligere år. Av erfaring har vi også sett at dette beløpet blir høyere ved årsslutt. Fakultetet har hatt økonomimøter med alle instituttene i slutten av april for å få bli orientert om videre planer for 2024, og ny prognose.

Fakultetet er i nær dialog med instituttene om regnskapstallene gjennom året. Det er usikkerhet knyttet til hvor mye av aktivitetene som blir gjennomført. Det er viktig at instituttene foretar realistiske vurderinger av planer og tidspunkt for gjennomføring av tiltak gjennom hele året.

Vedtatt resultat	Sos.	GOV	Sampol.	Økonomi	Infomedia	Sosantr.	Geografi	SUM
for 2024 (hele 1000)	195	6 500	641	0	6 029	2 741	0	16 106
Prognose per april								
for 2024 (hele 1000)	195	6 500	641	200	6 029	2 000	0	15 565

3. Bidrags- og oppdragsfinansiert aktivitet (BOA)

I budsjettprosessen året før fastsettes målet for fakultetets BOA-aktivitet. Måltallet tar utgangspunkt i planlagt aktivitet i eksisterende prosjekter, samt en forventning om noe tilvekst. Det gjøres også en vurdering av størrelsen på forskyvning av aktivitet.

I september i fjor ble fakultetets samlede budsjettmål for 2024 satt til kr 130 mill. kroner. Dette er kr 5 mill. høyere enn budsjettmålet for 2023. Opprinnelig ble årets måltall satt med en forventning om 4 % vekst fra 2023, men på grunn av fjorårets høye aktivitet endte det opp med en nedgang på 11,7 millioner kroner (8 %) sammenlignet med regnskapet for 2023.

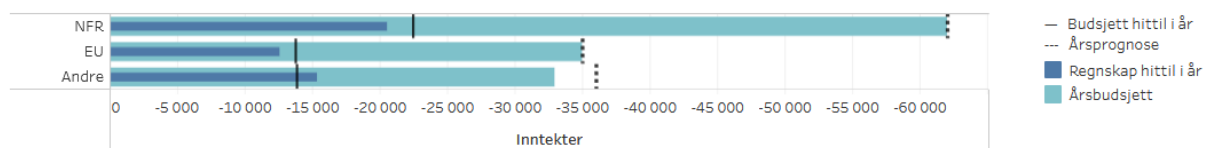
Budsjettmålet fordeler seg som følger:

- kr 62 mill. (48 %) fra Forskningsrådet
- kr 35 mill. (27 %) fra EU
- kr 33 mill. (25 %) fra Andre finansieringskilder

Per avsluttet april-regnskap er prognosen for Andre kilder økt til kr 36 millioner kroner. Prognosen for samlet BOA-aktivitet i 2024 er da 133 millioner kroner. Vi vurderer fortløpende om prognosen skal økes ytterligere. Tabell 7 og figur under viser fakultetets BOA-aktivitet per april.

Tabell 7: Inntekter bidrags- og oppdragsfinansiert aktivitet (BOA) (hele 1000 kr)

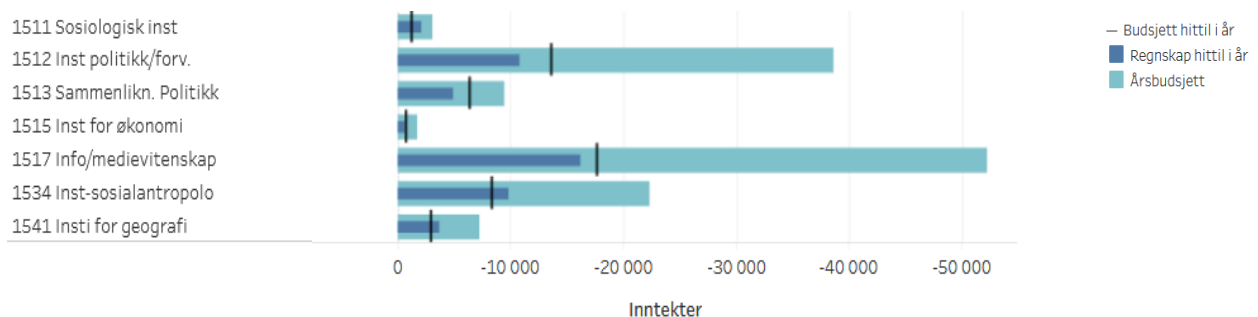
	Årsbudsjett	Budsjett hittil i år	Regnskap hittil i år	Avvik hittil i %
NFR	-62 000	-22 549	-20 529	-9,0%
EU	-35 000	-13 827	-12 554	-9,2%
Andre	-33 000	-13 888	-15 368	10,7%
Sum totalt	-130 000	-50 263	-48 451	-3,6%



Regnskapet per første tertial viser en samlet aktivitet på kr 48,5 mill. Dette er kr 1,8 mill. (3,6 %) lavere enn budsjett pr april, men hele kr 6,5 mill. (16 %) høyere enn på samme tidspunkt i fjor. Avviket er i hovedsak knyttet til driftskostnader. Aktiviteten er høyere enn budsjettet på *Andre kilder*, og lavere enn budsjettet på *EU* og *NFR*. Sammenlignet med første tertial i fjor har vi en økning i aktivitet finansiert av *Andre kilder* og *EU*, mens den *NFR*-finansierte aktiviteten har gått noe ned. Tabellen under viser BOA-aktiviteten pr februar fordelt på instituttene.

Tabell 8: Bidrags- og oppdragsfinansiert aktivitet pr april, pr institutt

Finansieringskilde	Sos	Gov	Sampol	Økon	Infomed	Sosantr	Geo	SV-fak	Sum	
Andre	239	2 435	1 810	-	3	7 063	3 215	582	26	15 368
EU	1 035	3 852	2 027	3	3 279	344	2 013	-	-	12 554
NFR	874	4 487	1 097	659	5 931	6 306	1 175	-	-	20 529
Sum	2 149	10 775	4 934	659	16 273	9 865	3 770	26	48 451	
Prosent av totalt	4 %	22 %	10 %	1 %	34 %	20 %	8 %	0 %	0 %	100 %
Endring fra okt-22	29 %	-5 %	-3 %	-13 %	37 %	47 %	-15 %			16 %



Sosiologisk institutt har økt sin aktivitet med 29 % sammenlignet med første tertial i fjor. Det er en økning på *Andre kilder* og *EU*, mens *NFR*-aktiviteten har hatt en nedgang. Fire nye partnerprosjekter har startet opp det siste halve året.

Institutt for politikk og forvaltning har en nedgang i sin aktivitet med 5 % sammenlignet med første tertial i fjor. Det er økning på *Andre kilder* og *EU*, mens det er en nedgang i *NFR*-aktivitet. Ett prosjekt, videreføring av Teknologiledelse, har startet opp det siste halve året.

Institutt for sammenlignende politikk har en liten nedgang på 3 % sammenlignet med første tertial i fjor. Aktivitet finansiert av *Andre kilder* har økt, mens aktivitet finansiert av *NFR* og *EU* har en nedgang. Et *NFR*-prosjekt og et *ERC*-prosjekt har startet opp det siste halvåret. Et nytt *TMS*-prosjekt starter opp i juni.

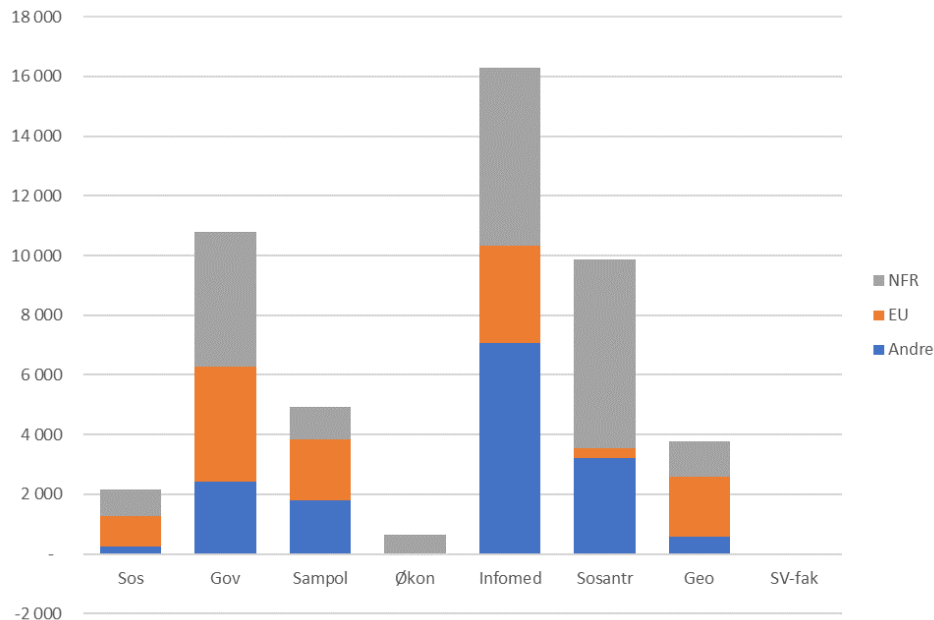
Institutt for økonomi har en nedgang på 13 % sammenlignet med første tertial i fjor. Det er nedgang på alle tre finansieringskildene. Ingen nye prosjekter har startet opp siden starten av 2023.

Institutt for informasjons- og medievitenskap har økt sin aktivitet med 37 % sammenlignet med første tertial i fjor. Det er vekst på aktivitet finansiert av *Andre kilder* og *EU*, mens det er nedgang på *NFR*. Syv nye prosjekter har startet opp siste halve år, hvorav tre har tildeling på under 0,5 mill.

Institutt for sosialantropologi har økt sin aktivitet med 47 % sammenlignet med første tertial i fjor. Aktiviteten er økt på alle tre finansieringskildene. To prosjekter med tildeling under 0,5 mill. har startet opp, og i tillegg har de fått tilslag på et nytt *MSCA PF*-prosjekt. Institutt for geografi har en

nedgang i sin aktivitet med 15 % sammenlignet med første tertial i fjor. Her er har EU økt, mens det er nedgang i aktivitet finansiert av NFR og Andre kilder. Fem nye prosjektet har startet/skal starte opp, hvorav tre er har tildeling på under 0,5 mill.

Figur 1 viser instituttene BOA-aktivitet pr. april fordelt på Forskningsrådet, EU og Andre kilder.



Figur 1. Instituttene BOA-aktivitet pr april 2024.

Følgende nye eksterne tildelinger over kr 200 000 er hittil innvilget i 2024:

Prosjektnavn	Prosjektleder	Institutt	Finansieringskilde	Tildeling
Samunnsløftet: Kommunebasen	Per Christian Magnus	Institutt for informasjons- og medievitenskap	Andre	1 000 000
HORIZON TMA MSCA Postdoctoral Fellowships - European Fellowships OCEAN-MINeD	Cecilie Ødegaard	Institutt for sosialantropologi	EU	2 215 000
Digitale balansekunstnere	Mehri S. Agai	Institutt for informasjons- og medievitenskap	Andre	803 000
Remaining Food Systems (RFS)	Ragnhild Overå	Institutt for Geografi	NFR	6 623 000
SmallFishFoodGhana	Ragnhild Overå	Institutt for Geografi	NFR	845 000
The NORdic observatory for digital media and information DISorder (HADEA Nordis II)	Carl-Gustav Linden	Institutt for informasjons- og medievitenskap	EU	1 600 000
Kvalitetssikring, publisering og oppfølging	Regine Olsen-Hagen	Institutt for informasjons- og medievitenskap	Andre	1 750 000
Sum				14 836 000

Oversikten viser både prosjekter der vi er koordinator og prosjekter der vi er partner. Beløpene inkluderer gjennomstrømningsmidler. I tillegg til dette er det innvilget kr 2,3 mill. i tildelinger fra fond og legater og kr 0,4 mill. til mindre prosjekter.