



Arkivsaksnr.:
2022/8090

Dokumentdato:
05.09.2023

Styre:
Fakultetsstyret ved Det samfunnsvitenskapelige fakultet

Styresak:
52/23

Møtedato:
12.09.2023

Regnskapsrapport per juli 2023

Bakgrunn

I bevilgningsbrevet fra Universitetsdirektøren er det forutsatt at det skal legges fram regnskapsrapport for fakultetsstyret. I denne saken legges det fram regnskapsrapport per juli 2023.

Forslag til vedtak:

Styret for Det samfunnsvitenskapelige fakultet tar regnskapsrapport per juli 2023 til orientering.

Jan Erik Askildsen
dekan

Kirstine Kolsrud
fungerende fakultetsdirektør

Vedlegg

1 Regnskapsrapport per juli 23

Regnskap per juli 2023 for Det samfunnsvitenskapelige fakultet

Bakgrunn

I bevilgningsbrevet fra Universitetsdirektøren er det forutsatt at det skal legges fram regnskapsrapport for fakultetsstyret. I denne saken legges det fram regnskapsrapport per juli 2023.

1. Status fakultetet totalt (GB og BOA)

Tabellen under viser de totale inntektene og kostnadene ved fakultetet for både grunnbevilgningen (GB) og den eksternt finansierte aktiviteten (BOA).

Tall i 1000 kroner

	Årsbudsjett	Budsjett hittil i år	Regnskap hittil i år	Avvik hittil i %
Inntekter	-501 824	-277 779	-279 571	0,6%
Kostnader	512 897	278 593	281 358	-1,0%
Sum totalt	11 073	814	1 787	-119,5%

Tabell 1 Status fakultetet totalt GB og BOA, budsjett og regnskap per juli

Innt./kost./res.	Kontoklasse	Årsbudsjett	Budsjett hittil i år	Regnskap hittil i år	Avvik hittil i år
Innt.	3 Salgs- og driftsinntekt	-501 823 933	-277 779 128	-279 571 180	1 792 052
	Sum	-501 823 933	-277 779 128	-279 571 180	1 792 052
Kost.	5 Lønnskostnad	392 260 641	198 907 601	205 900 864	-6 993 263
	6 Annen driftskostnad	71 436 361	33 602 870	23 062 598	10 540 272
	7 Annen driftskostnad, fo..	15 424 073	10 532 865	10 728 045	-195 180
	8 Finansposter, overførin..	0	0	1 312	-1 312
	9 Interne transaksjoner	33 775 858	35 549 657	41 664 918	-6 115 261
	Sum	512 896 933	278 592 992	281 357 737	-2 764 744
Sum		11 073 000	813 865	1 786 557	-972 693
Res.	8 Finansposter, overførin..	-11 073 000	-813 864	-1 786 557	972 693
	Sum	-11 073 000	-813 864	-1 786 557	972 693
Sum		-11 073 000	-813 864	-1 786 557	972 693
Sum total		0	0	0	0

Per juli har fakultetet kr 279,5 mill. i totale inntekter, dette er ca. kr 1,8 mill. høyere enn det periodiserte inntektsbudsjettet per juli. Avviket fordeler seg med kr 3,5 mill. i merinntekt på grunnbevilgning og kr 1,7 mill. i mindreinntekt på BOA. På kostnadssiden har fakultetet kr 281,3 mill. i totale kostnader, noe som er ca. kr 2,8 mill. høyere enn det periodiserte budsjettet per juli. Avviket fordeler seg her med kr 4,5 mill. i merkostnader på grunnbevilgning og kr 1,7 mill. i mindrekostnad på BOA.

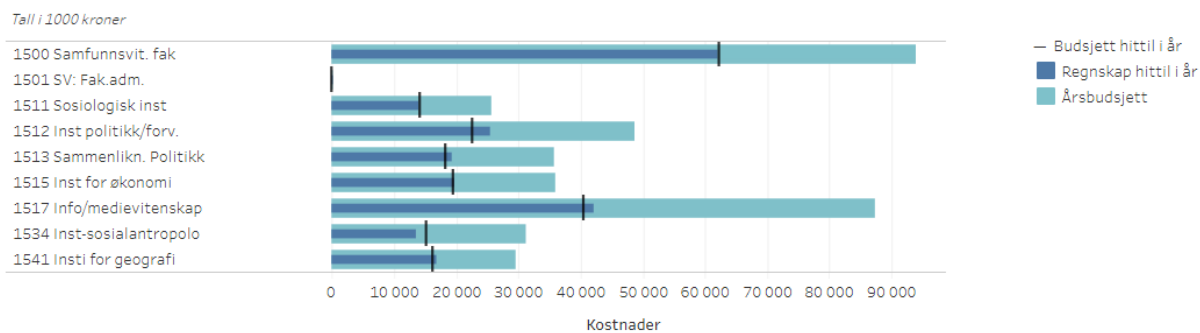
2. Grunnbevilgningen (GB)

Tabell 2: Budsjett og regnskap for grunnbevilgningen, inklusive avskrivninger (totalt på fakultetet)

Tall i 1000 kroner

		Årsbudsjett	Budsjett hittil i år	Regnskap hittil i år	Avvik hittil i %
Inntekter	Salgs- og driftsinntekt	-376 824	-207 201	-210 728	1,7%
	Sum	-376 824	-207 201	-210 728	1,7%
Kostnader	Lønnskostnad	342 409	171 469	172 360	-0,5%
	Annen driftskostnad	47 668	21 669	19 415	10,4%
	Interne transaksjoner	-2 180	14 878	20 739	-39,4%
	Finansposter, overføringer..	0	0	1	
	Sum	387 897	208 015	212 515	-2,2%
Sum		11 073	814	1 787	-119,5%
Resultat	Overføring fra i fjor	-11 073	-11 073	-11 072	0,0%
	Overføring til neste periode	0	10 259	9 285	9,5%
	Sum	-11 073	-814	-1 787	119,5%
Sum		-11 073	-814	-1 787	119,5%
Sum totalt		0	0	0	

Figur 1: Viser kostnadene per april i forhold til budsjett per juli og årsbudsjett



Fakultetets budsjetterte inntekter i grunnbevilgningen er på kr 376,8 mill. og består av årets tildeling jfr. Universitetsstyresak 89/22, og budsjetttramme 2023 jf. tildelingsbrev 22/2735 samt eksterne salgsinntekter og avskrivningsinntekter. Budsjettet er økt med tildelinger fra sentrale avdelinger i juni. Overføringen fra 2022 var på kr 11 mill. kommer i tillegg og fordeler seg med kr 26,1 mill. på instituttene, og et underskudd på fakultetets fellesbudsjett på kr 15,1 mill.

Endringen i budsjetttrammen i juni er justeringer etter revidert nasjonalbudsjett. Dette økte rammen med kr 8,9 mill. som følge av økt lønns- og priskompensasjon og kompensasjon for økt arbeidsgiveravgift. Fakultetet fikk også tilbakeført et tidligere energikutt på kr 2,6 mill. Andre økte tildelinger er Spiremidler kr 220 933, kr 125 000 til redesign av lektorutdanningen, kr 59 000 til fadderuken og kr 15 00 fra UiB klimafond til Sampolkonferansen.

Per juli har fakultetet totalt i grunnbevilgningen kr 3,5 mill. høyere inntekter enn budsjettert for perioden, som i hovedsak er høyere salgsinntekter enn periodisert. Regnskapsførte kostnader totalt er kr 4,5 mill. høyere enn budsjettet for perioden. Det er lavere kostnader på drift, men lønnsposter og interne transaksjoner har et høyere forbruk enn budsjettert per juli.

Prognose

Fakultetet vedtok i desember 2022 et budsjett i balanse for 2023. Nå har fakultetet gjort en vurdering av budsjettet for 2023 blant annet med hensyn til overføringene fra 2022, og anslagene på udekte midler. Vi har fått tilbakemelding om antatt prognose fra instituttene og fakultetet har også

vurdert budsjettposter på fakultetet felles og fastlønnsbudsjettet. Vi har tatt med i beregningen at det sannsynligvis blir mere ubrukte midler på instituttnivå enn budsjettet.

Fastlønnsbudsjettet ligger på fakultetsnivå så de største konsekvensene av lønnsoppjøret 2023 blir på fakultetsnivå. Fakultetet antar at det blir refundert noe mer energikostnader i løpet av høsten. Konsekvenser av ikke avvirket ferie og fleksitid er en størrelse som skaper usikkerhet. Fakultetet hadde i tidligere prognoser tatt høyde for de rammeendringene som kom i RNB, og fakultetet holder per juli på prognosen som er en positiv saldo på kr 2 mill.

Beskrivelse av regnskapet på fakultets- og instituttnivå.

Statsinntektene blir inntektsført på fakultetets stedskode hver måned, og blir liggende på fakultetsnivå. Når fakultetet tildeler instituttene budsjettmidler blir beløpene lagt inn på instituttens stedskode i økonomisystemet som en ramme på kostnadssiden. Instituttens frikjøpsinntekter, overheadinntekter og andre interne inntekter, samt noen tildelinger blir i regnskapet ført som en intern transaksjon og blir en reduksjon på kostnadssiden. Fakultetet tildeler også øremerkede bevilgninger til instituttene som en intern transaksjon/inntekt. Dette betyr at i universitetets økonomisystem er det kun eksterne inntekter som synliggjøres som inntekt.

I budsjettet som forvaltes på fakultetsnivå inngår *lønn* til alt fast ansatt vitenskapelig og administrativt personale, til rekrutteringsstillinger, noe vikarlønn, II-stillinger og kronetillegg. I tillegg avsettes det midler til diverse fellesfunksjoner, incentivmidler og strategiske midler. Største budsjettpost på driftssiden er internhusleie (inkludert strøm) på kr 48,6 mill. I august vil denne budsjettposten bli økt til kr 49,5 mill. I *fellesfunksjoner* inngår bla. midler til bedømming av vitenskapelige stillinger og doktorgrader, midler til feltarbeid for masterstudenter, Kopinor kostnader og til utenlandsopphold for rekrutteringsstillinger samt de administrative kostnadene for rekrutteringsstillingene. Det omfatter også andre driftsmessige kostnader som bygningstiltak, HMS-tiltak, IT-utstyr, internasjonaliseringstiltak, midler til drift av opplæringsdelen ph.d, kostnadene til ex.phil og eksamensutgiftene fra UiB sentralt.

Budsjettposten som er avsatt til *strategiske midler* går til ulike forskningsformål, utdanningsstrategiske tiltak og likestillingsmidler. Her inngår også egenandeler til større prosjekter og til fakultetets andel av små driftsmidler samt bevilgningen til CET (senter for klima og energiomstilling). Rokkanprisen kostnadsføres også nå på SV-fakultetet. Fra og med 2022 føres DIGSSCORE på Institutt for politikk og forvaltning.

Økonomisystemet til UiB er bygd opp for å vise budsjett for en periode mot regnskapet for samme periode. Fokuset er på avvik i forhold til planlagt aktivitet. Tabell 3 på neste side viser budsjett og regnskap for fakultetets felles budsjettposter.

Tabell 3: Budsjett og regnskap for fakultetet 1000 kr	Årsbudsjett	Budsjett per juli	Regnskap per juli	Avvik per juli	Avvik i %
Inntekter					
Statsinntekter KD	-368 824	-203 417	-204 328	911	
Andre inntekter fakultet	-772	-125	-192	67	
Andre inntekter institutt	-7 228	-3 660	-6 201	2 541	
Sum inntekter totalt	-376 824	-207 201	- 210 721	3 520	-1,7 %
Kostnader					
Fellesfunksjoner/incentivmidler	13 663	7 357	7 165	193	
Husleiekostnad - inkl. strøm og undervisningslokaler	48 626	27 852	28 359	-507	
Husleieinntekt	- 7 600	- 4 808	-4 992	183	
Ex. Phil. og eksamenskostnader	12 112	3 712	3 712	0	
Strategiske midler	2 808	812	1 003	-191	
Senter for klima og energiomstilling (CET)	10 900	5 323	5 312	11	
Lønn fastlønn, vikarer, mv inkl. refusjoner fra NAV	268 952	137 010	137 349	-339	
Frikjøpsmidler fra UIB	-2 700	0	- 60	60	
Anslag for ubrukte midler, utsatt aktivitet samt ekstra inntekter	-8 017	1 442	0	1 442	
Anslag underskudd – budsjettet fak./sekr.	-10 500	0	0	0	
Underskudd fra 2022 - fakultetet felles	-15 110	0	0	0	
Korreksjon/midlertidig føring/motpost avskrivning	-244	0	0	0	
Sum kostnader fakultetsdrift	312 891	178 700	177 847	853	0,5 %
Sum kostnader institutt drift	75 006	29 315	34 668	-5 353	-18,3 %
Sum kostnader totalt	387 897	208 015	212 515	-4 500	-2,2 %
Overført fra 2022 til 2023	-11 073	-11 073	-11 072	-1	
Overføring til neste periode	0	10 259	9 285	-3 934	
SUM	-11 073	-814	-1 787	973	

Kommentarer til regnskapet for fakultetets fellesbudsjett

Merinntektene på statsinntektene skyldes avvik i periodisering av inntektene for juli, og vil bli korrigert. Mindreforbruket på fellesfunksjoner/incentivmidler er litt lavere enn periodisert og består av mindre avvik på mange poster, men i hovedårsaken er forsinkelser i føring av reiseoppgjør for lengre utenlandsopphold. Som følge av økt lønns og priskompensasjon ble også rammene til eiendomsavdelingen justert som medførte at husleiemodellen ble beregnet på nytt og fakultetet fikk en økt husleiekostnad på kr 922 629. Merkostnadene skyldes etterfakturert husleie for våren 23.

Den økte husleieinntekten gjelder husleie for et eksternt prosjekt mottatt tidligere enn budsjettet. Strategiske midler har et overforbruk som skyldes forskningsstøtte overført tidligere enn forventet. Fakultetets fastlønnsbudsjett har per juli et høyere forbruk enn budsjettet, som består av mindrekostnader på budsjettet for rekrutteringsstillinger, men et overforbruk på fastlønn og vikarbudsjettet. Det er også mottatt mindre fra NAV enn budsjettet. Avviket på kr 1,4 mill. på budsjettposten for ubrukte midler mv er bare et avvik i periodisering av budsjettposten, og vil bli flyttet til desember mnd.

Instituttene

Årsbudsjettet for instituttene er på totalt kr 67,7 mill. Dette beløpet inkluderer de kr 28 mill. som ble fordelt i budsjettsaken som driftsbevilgninger etter resultatproduksjon, samt ubrukte midler fra 2022. I tillegg har instituttene budsjettet kr 7,2 i inntekter som fordeler seg med eksterne inntekter på kr 6 mill. og avskrivnings-inntekter på kr 1,2 mill. Instituttene har betydelige interne inntekter som overheadinntekter og frikjøpsinntekter og de føres som interne transaksjoner på kontoklasse 9. I kontoklasse 9 føres også interne kostnader som husleie og adm. kostnader så budsjettposten viser nettoeffekten av interne inntekter minus interne kostnader. I årsbudsjettet ligger også midler fakultetet har viderefordelt til instituttene for ulike øremerkede tiltak. Dette gjelder blant annet midler til strategisk satsing og annen forskningsaktivitet, utdanningsstrategiske midler, smådriftsmidler, likestillingsmidler, vikarmidler etc. Instituttene har fra sentrale avdelinger i tillegg fått kr 335 000 til Barth stipend, kr 905 000 til driftsutgifter for GRIP, og kr 274 000 til driftsutgifter for BECCLE. kr 3 mill. til DIGSSCORE, kr 1,5 mill. til Infomedia for drift utvikling av nye emner i Digital forståelse, kr 70 000 fra UiB fram, og Kr 150 000 fra CMI. Av erfaring regner vi med at det også sent på året kan komme tildelinger fra fond og sentrale avdelinger ved UiB.

Tabell 4: Budsjett og regnskap per juli ved instituttene.

Innt./kost./res.	Kontoklasse	Årsbudsjett	Budsjett hittil i år	Regnskap hittil i år	Avvik hittil i år
Innt.	3 Salgs- og driftsinntekt	-7 227 733	-3 659 954	-6 201 013	2 541 058
	Sum	-7 227 733	-3 659 954	-6 201 013	2 541 058
Kost.	5 Lønnskostnad	57 375 761	27 218 339	26 801 463	416 876
	6 Annen driftskostnad	32 830 812	12 586 193	11 540 938	1 045 255
	7 Annen driftskostnad, fo..	8 232 529	3 493 776	3 705 088	-211 311
	8 Finansposter, overførin..	0	0	1 113	-1 113
	9 Interne transaksjoner	-23 432 853	-13 983 082	-7 380 395	-6 602 687
	Sum	75 006 250	29 315 227	34 668 207	-5 352 981
Sum		67 778 517	25 655 272	28 467 195	-2 811 922
Sum total		67 778 517	25 655 272	28 467 195	-2 811 922

Tabell 5: Budsjett og regnskap per juli ved instituttene fordelt per institutt

Fakultet	Institutt	Tot. (konto)	Innt./kost./res.	Årsbudsjett	Budsjett hittil i år	Regnskap hittil i år	Avvik hittil i år
15 Samfunnsvit . fak	1511 Sosiologisk inst	Tot. (konto)	Innt.	-215 312	-50 521	-86 294	35 773
			Kost.	3 438 236	2 064 737	1 481 737	583 000
		Sum		3 222 923	2 014 216	1 395 443	618 772
	1512 Inst politikk/forv.	Tot. (konto)	Innt.	-1 274 447	-682 759	-601 430	-81 329
			Kost.	17 142 651	6 323 182	8 430 689	-2 107 507
		Sum		15 868 204	5 640 424	7 829 260	-2 188 836
	1513 Sammenlikn. Politikk	Tot. (konto)	Innt.	-2 044 871	-1 063 161	-1 482 087	418 926
			Kost.	10 149 975	4 432 899	6 069 205	-1 636 306
		Sum		8 105 105	3 369 738	4 587 118	-1 217 380
	1515 Inst for økonomi	Tot. (konto)	Innt.	-357 233	-74 243	-115 216	40 973
			Kost.	6 583 769	3 839 264	3 905 643	-66 379
		Sum		6 226 536	3 765 021	3 790 427	-25 406
	1517 Info/medievitenskap	Tot. (konto)	Innt.	-2 939 798	-1 259 513	-2 996 806	1 737 293
			Kost.	24 984 648	7 448 574	9 381 020	-1 932 445
		Sum		22 044 850	6 189 061	6 384 213	-195 152
	1534 Inst-sosialantropolo	Tot. (konto)	Innt.	-272 278	-323 652	-413 670	90 018
			Kost.	9 074 757	2 962 922	1 932 001	1 030 921
		Sum		8 802 479	2 639 270	1 518 331	1 120 939
	1541 Insti for geografi	Tot. (konto)	Innt.	-123 794	-206 105	-505 509	299 404
			Kost.	3 632 213	2 243 647	3 467 912	-1 224 265
		Sum		3 508 419	2 037 542	2 962 403	-924 860
	Sum			67 778 517	25 655 272	28 467 195	-2 811 922
				67 778 517	25 655 272	28 467 195	-2 811 922

Kommentarer til instituttens driftsregnskap

Avviket på instituttene samlet per juli er et netto overforbruk på ca. kr 2,8 mill. Det er kr 2,5 mill. i merinntekter og kr 5,3 mill. i merkostnader per juli. Merinntektene på instituttnivå er innbetalinger EVU kurs tidligere enn antatt og innbetalinger for en større konferanse i 2023. EVU inntektene antas å bli høyere enn budsjettet i 2023. De interne føringene har mindre inntekter/høyere kostnader enn budsjettet. Det er bla. høyere husleiekostnad enn budsjettet og høyere interne lønnskostnader, og interne inntekter er lavere enn budsjettet. Nettobidraget fra de eksterne prosjektene er mindre enn budsjettet og skyldes mindre overheadinntekter. Disse avvikene vil bli fulgt opp for å vurdere om det er forsinkelse i ansettelser i BOA prosjektene eller om vi kan forvente et frafall nettobidrag. I tillegg mangler toppfinansieringen for 1. halvår fra UiB sentralt, som blir inntektsført i august. Det er ført et overforbruk på et BOA prosjekt på kr 1,2 mill., som vil bli korrigert. Det er fortsatt etter innføring av det nye økonomisystemer noen automatposterings fra BOA aktivitetene som kan være vanskelig å budsjettere korrekt og rutinen er ikke helt ferdig på dette området

Instituttens vedtatte budsjett for 2023 viste en antatt samlet overføring til 2024 på ca. kr 12,2 mill. Dette er en høyere budsjettet overføring ved begynnelsen av året enn tidligere år. Av erfaring har vi også sett at dette beløpet er høyere ved årsslutt. Fakultetet har i juni fått justert prognosen til kr 17 mill.

Fakultetet er i nær dialog med instituttene om regnskapstallene gjennom året. Det er usikkerhet

knyttet til hvor mye av aktivitetene som blir gjennomført. Det er viktig at instituttene foretar realistiske vurderinger av planer og tidspunkt for gjennomføring av tiltak gjennom hele året.

Vedtatt resultat	Sos.	GOV	Sampol.	Økonomi	Infomedia	Sosantr.	Geografi	SUM
for 2023 (hele 1000)	0	3 686	650	0	5 813	2 077	0	12 226
Prognose per juli	400	6 000	600	0	7 500	2 500	0	17 000

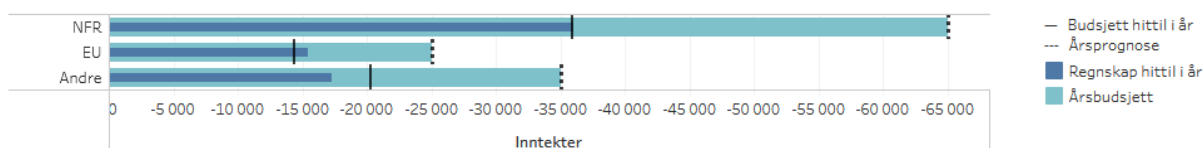
1. Bidrags- og oppdragsfinansiert aktivitet (BOA)

Budsjettmål for fakultetets BOA-aktivitet settes i budsjettprosessen i september året før. Grunnlaget for måltallet er gjennomføring av planlagt aktivitet på eksisterende prosjekter, og i tillegg er det en forventning om noe tilvekst. Fakultetets samlede budsjettmål for 2023 er på 125 mill. kroner, dette er kr 10 mill. (9 %) høyere enn budsjettmål 2022 og kr 2,6 mill. (2 %) høyere enn regnskap 2022. Budsjettmålet fordeler seg med kr 65 mill. (52 %) fra Forskningsrådet, kr 25 mill. (20 %) fra EU, kr 35 mill. (28 %) fra Andre finansieringskilder.

Måltallet for 2023 ble satt med en forutsetning om 9 % vekst fra måltall 2022 som var kr 115 mill. Årsregnskapet viste imidlertid at aktiviteten i 2022 ble hele kr 122,4 mill., og måltall for 2023 er derfor bare i overkant av 2 % høyere enn årsregnskapet for 2022. I fjor var aktiviteten noe lavere enn vanlig i første halvår, og tilsvarende noe høyere enn vanlig i resten av året. Det at aktiviteten var høyere enn vanlig siste halvår i fjor, skyldtes nok delvis at gjennomføring av del oppdemmet aktivitet etter pandemien. Samtidig er det slik at vi nå har flere store prosjekter enn tidligere og antall årsverk har økt betydelig sammenlignet med juli 2021/2022, noe som tilsier at vi også har en god «ekte» vekst. Vår nåværende vurdering er at årets aktivitet kommer til å bli rundt måltallet eller eventuelt noe høyere. Vi justerer litt i prognosen mellom de ulike finansieringskildene, der EU-økes med kr 1,5 mill. og Andre kilder reduseres tilsvarende. Tabellen og figuren under viser fakultetets BOA-inntekter/BOA-aktivitet pr. juli.

Tabell 5: *Inntekter bidrags- og oppdragsfinansiert aktivitet (BOA) (hele 1000 kr)*

	Årsbudsjett	Budsjett hittil i år	Regnskap hittil i år	Avvik hittil i %
NFR	-65 000	-35 903	-36 063	0,4%
EU	-25 000	-14 412	-15 462	7,3%
Andre	-35 000	-20 263	-17 318	-14,5%
Sum totalt	-125 000	-70 578	-68 843	-2,5%



Pr. avsluttet juli viser regnskapet en samlet aktivitet på kr 68,8 mill. Dette er kr 1,7 mill. (2,5 %) lavere enn budsjettet, men kr 12,5 mill. (22,3 %) høyere enn samme tid i fjor. EU-aktiviteten er en del høyere enn budsjettet, og vi øker derfor prognosen med kr 1,5 mill. til kr 26,5 mill. På Andre kilder er aktiviteten foreløpig litt lav i forhold til budsjett. Noe av dette skyldes en kostnadsomveltning mellom NFR og Andre kilder som skal gjøres i august, men vi reduserer også prognosen her med kr 1,5 mill., til kr 33,5 mill.

Kostnadsprofilen for samlet BOA-aktivitet i perioden 2015 til 2022 viser at i snitt regnskapsføres 42 % av årsaktiviteten i første halvår. I 2022 var effekten av pandemien fortsatt gjeldende i første halvår og tilsvarende prosent var 39 %. I 2023 er 47 % av årets måltall/nåværende prognose regnskapsført i første halvår. Disse beregningene vil selvsagt alltid påvirkes av mange faktorer: hvilke prosjekter vi til enhver tid har, når på året prosjektene startes/avsluttes, når på året hovedvekten av stillingene/kostnadene påløper; men de kan likevel gi oss en indikasjon på hvordan vi ligger an til å nå måltallet.

Tabellen under viser BOA-aktiviteten fordelt på instituttene.

Tabell 6: BOA-aktivitet pr juli fordelt på finansieringskilde og institutt (hele 1 000)

Finansieringskilde	Sos	Gov	Sampol	Økon	Infomed	Sosantr	Geo	SV-fak	Sum
Andre	112	2 486	1 609	220	9 328	1 784	1 786	7	17 318
EU	564	6 829	3 450	26	2 217	303	2 072	-	15 462
NFR	1 791	9 382	2 687	1 110	9 135	9 023	2 933	2	36 063
Sum	2 466	18 697	7 747	1 357	20 680	11 110	6 792	6	68 843
Prosent av total	4 %	27 %	11 %	2 %	30 %	16 %	10 %	0 %	100 %

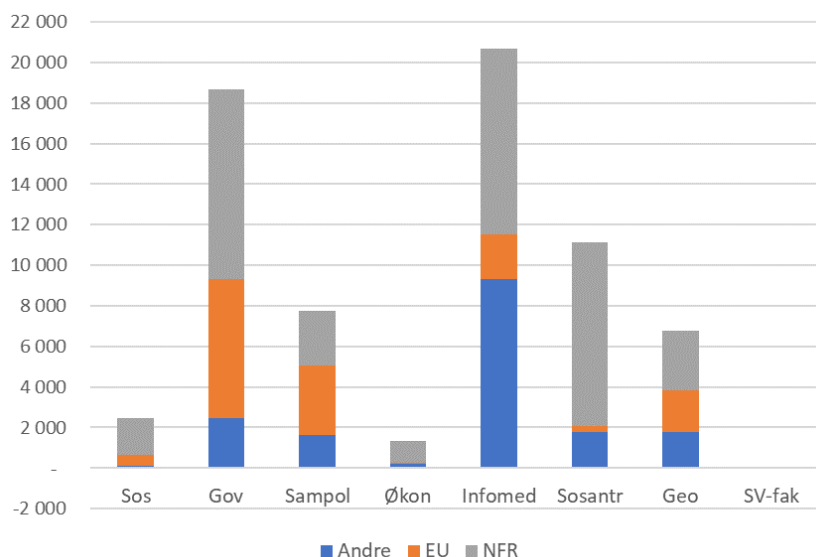
Som ved april-rapporteringen, er det Institutt for informasjons- og medievitenskap og Institutt for politikk og forvaltning som har den høyeste BOA-aktiviteten. Disse to instituttene bidrar til sammen med over halvparten av fakultetets samlede BOA-aktivitet.

Alle instituttene unntatt Institutt for informasjons- og medievitenskap og Institutt for sammenlignende politikk har NFR som sin største finansieringskilde.

Institutt for politikk og forvaltning har den største EU-aktiviteten. Det er knyttet til fire ERC-prosjekter, hvorav det ene nylig er avsluttet; samt et partnerprosjekt.

Totalt sett er aktiviteten 22,3 % høyere enn pr. juli 2022. Sosiologisk institutt, Institutt for politikk og forvaltning, Institutt for informasjons- og medievitenskap og Institutt for sosialantropologi har en økning, mens Institutt for sammenlignende politikk, Institutt for økonomi og Institutt for geografi har en nedgang sammenlignet med samme tid i fjor.

Figuren under viser instituttenes BOA-aktivitet pr. juli grafisk.



Følgende nye eksterne tildelinger over kr 216 000 er hittil innvilget i 2023:

Prosjektnavn	Prosjektleder	Institutt	Finansieringskilde	Tildeling
HBS Economics - How to increase labour market participation among vulnerable groups in the Nordic countries?	Håkon Lorentzen	Sosiologisk institutt	Andre	300 000
Trustworthiness: The Rhetorical History of Trust in the Nordics	Jens E. Kjeldsen	Institutt for informasjons- og medievitenskap	Andre	426 150
Kulturjournalistikk 2.0	Leif Ove Larsen	Institutt for informasjons- og medievitenskap	Andre	279 000
MedieNorge bransjebidrag	Nina Bjørnstad	Institutt for informasjons- og medievitenskap	Andre	1 900 000
Contested Knowledges in and through Asylum Litigation (ASYKNOW).	Mary-Anne Karlsen	Institutt for sosialantropologi	EU	15 000 000
Sudan-Norway Academic Collaboration (SNAC)	Munzoul Assal	Institutt for geografi	Andre	7 427 000
Bill og Melinda Foundation: Konsulentoppdrag ifbm. workshop		Institutt for geografi	Andre	315 000
Verdivurdering av kartområdet ved Stensundtjern	Rannveig Ø. Skoglund	Institutt for geografi	Andre	415 200
(PRO-COAST)	David Herbert	Sosiologisk institutt	EU	2 303 750
(PRO-CLIMATE)	David Herbert	Sosiologisk institutt	EU	5 154 200
Authoritarian information Repression and Manipulation. The Long Arms of Authoritarian States: Suppressing Independent Voices within and beyond their Borders (ARM)	David Herbert	Sosiologisk institutt	EU	1 665 000

Resilient Agri-Food Systems: Sustainable Intensification of Mixed Farming System	Olena Dubovyk	Institutt for geografi		316 000
Brussel-event	Edvard Hviding	Institutt for sosialantropologi	NFR	200 000
Sum				35 701 500