



Arkivsaksnr.:
2022/8090

Dokumentdato:
16.10.2023

Styre:
Fakultetsstyret ved Det samfunnsvitenskapelige fakultet

Styresak:
67/23

Møtedato:
24.10.2023

Regnskapsrapport per september 2023

Bakgrunn

I bevilgningsbrevet fra Universitetsdirektøren er det forutsatt at det skal legges fram regnskapsrapport for fakultetsstyret. I denne saken legges det fram regnskapsrapport per september 2023.

Forslag til vedtak:

Styret for Det samfunnsvitenskapelige fakultet tar regnskapsrapport per september 2023 til orientering.

Jan Erik Askildsen
dekan

Kirstine Kolsrud
fungerende fakultetsdirektør

Vedlegg

1 Regnskapsrapport per sept 23

Regnskap per september 2023 for Det samfunnsvitenskapelige fakultet

Bakgrunn

I bevilgningsbrevet fra Universitetsdirektøren er det forutsatt at det skal legges fram regnskapsrapport for fakultetsstyret. I denne saken legges det fram regnskapsrapport per september 2023.

1. Status fakultetet totalt (GB og BOA)

Tabellen under viser de totale inntektene og kostnadene ved fakultetet for både grunnbevilgningen (GB) og den eksternt finansierte aktiviteten (BOA).

Tall i 1000 kroner

	Årsbudsjett	Budsjett hittil i år	Regnskap hittil i år	Avvik hittil i %
Inntekter	-502 404	-365 584	-370 323	1,3%
Kostnader	513 477	379 624	379 092	0,1%
Sum totalt	11 073	14 040	8 769	37,5%

Tabell 1 Status fakultetet totalt GB og BOA, budsjett og regnskap per juli

Innt./kost./res.	Kontoklasse	Årsbudsjett	Budsjett hittil i år	Regnskap hittil i år	Avvik hittil i år
Innt.	3 Salgs- og driftsinntekt	-502 403 933	-365 583 689	-370 322 629	4 738 941
	Sum	-502 403 933	-365 583 689	-370 322 629	4 738 941
Kost.	5 Lønnskostnad	392 874 924	269 947 062	281 992 057	-12 044 994
	6 Annen driftskostnad	71 058 130	48 783 248	32 067 301	16 715 947
	7 Annen driftskostnad, fo..	15 700 561	14 714 116	14 931 685	-217 569
	8 Finansposter, overførin..	0	0	2 893	-2 893
	9 Interne transaksjoner	33 843 317	46 179 150	50 098 116	-3 918 965
	Sum	513 476 933	379 623 576	379 092 051	531 525
Sum		11 073 000	14 039 887	8 769 422	5 270 466
Res.	8 Finansposter, overførin..	-11 073 000	-14 039 887	-8 769 422	-5 270 465
	Sum	-11 073 000	-14 039 887	-8 769 422	-5 270 465
Sum		-11 073 000	-14 039 887	-8 769 422	-5 270 465
Sum total		0	0	0	0

Per september har fakultetet kr 370,3 mill. i totale inntekter, dette er ca. kr 4,7 mill. høyere enn det periodiserte inntektsbudsjettet per september. Avviket fordeler seg med kr 1,5 mill. i merinntekt på grunnbevilgning og kr 3,2 mill. i merinntekt på BOA. På kostnadssiden har fakultetet kr 379 mill. i totale kostnader, noe som er ca. kr 0,5 mill. lavere enn det periodiserte budsjettet per september. Avviket fordeler seg her med kr 3,7 mill. i mindrekostnader på grunnbevilgning og kr 3,2 mill. i merkostnader på BOA.

2. Grunnbevilgningen (GB)

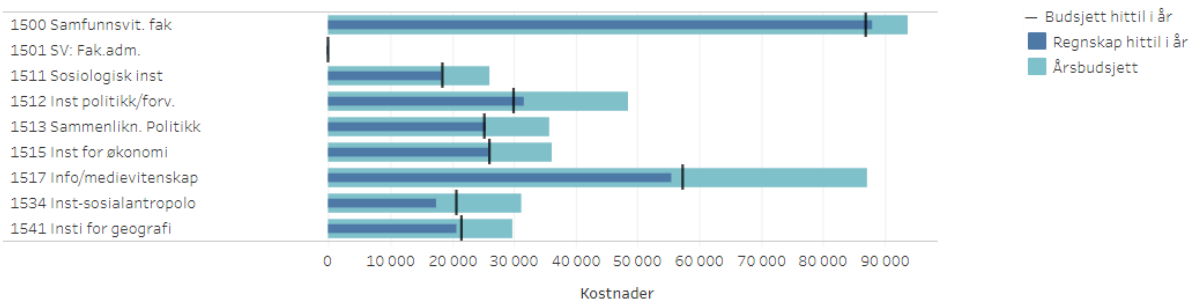
Tabell 2: Budsjett og regnskap for grunnbevilgningen (totalt på fakultetet)

Tall i 1000 kroner

		Årsbudsjett	Budsjett hittil i år	Regnskap hittil i år	Avvik hittil i %
Inntekter	Salgs- og driftsinntekt	-377 404	-271 944	-273 469	0,6%
	Sum	-377 404	-271 944	-273 469	0,6%
Kostnader	Lønnskostnad	343 023	233 465	236 717	-1,4%
	Annen driftskostnad	47 567	33 236	25 295	23,9%
	Interne transaksjoner	-2 113	19 282	20 224	-4,9%
	Finansposter, overføringer..	0	0	3	
	Sum	388 477	285 984	282 239	1,3%
Sum		11 073	14 040	8 769	37,5%
Resultat	Overføring fra i fjor	-11 073	-11 073	-11 072	0,0%
	Overføring til neste periode	0	-2 967	2 302	-177,6%
	Sum	-11 073	-14 040	-8 769	-37,5%
Sum		-11 073	-14 040	-8 769	-37,5%
Sum totalt		0	0	0	

Figur 1: Viser kostnadene per september i forhold til budsjett per september og årsbudsjett

Tall i 1000 kroner



Fakultetets budsjetterte inntekter i grunnbevilgningen er på kr 377,4 mill. og består av årets tildeling jfr. Universitetsstyresak 89/22, og budsjetttramme 2023 jf. tildelingsbrev 22/2735 samt eksterne salgsinntekter og avskrivningsinntekter. Budsjettet er økt med tildelinger fra sentrale avdelinger i august. Overføringen fra 2022 var på kr 11 mill. kommer i tillegg og fordeler seg med kr 26,1 mill. på instituttene, og et underskudd på fakultetets fellesbudsjett på kr 15,1 mill.

Endringen i budsjetttrammen fra juli til september er tildelinger til Incentivmidler studier kr 280 000 og kr 300 000 til UiBs mentorordning for ERC-søkere.

Per september har fakultetet totalt i grunnbevilgningen kr 1,5 mill. høyere inntekter enn budsjettert for perioden, som er høyere salgsinntekter enn periodisert, og høyere statsinntekt enn periodisert. Regnskapsførte kostnader totalt er kr 3,7 mill. lavere enn budsjettet for perioden. Det er lavere kostnader på drift, men lønnsposter og interne transaksjoner har et høyere forbruk/lavere inntekt enn budsjettert per september.

Prognose

Fakultetet vedtok i desember 2022 et budsjett i balanse for 2023. Fakultetet har gjort en vurdering av budsjettet for 2023 bla. med hensyn til overføringene fra 2022. Vi har fått tilbakemelding om antatt prognose fra instituttene og fakultetet har også vurdert budsjettposter på fakultetet felles og

fastlønnsbudsjettet. Vi har tatt med i beregningen at det sannsynligvis blir mere ubrukte midler på instituttnivå enn budsjettet. Lønnsoppgjøret blir noe dyrere enn budsjettet. NAV refusjonen er mindre enn antatt og vi tror ikke vi når budsjettmålet. Konsekvenser av ikke avviklet ferie og fleksitid er en størrelse som skaper usikkerhet. Fakultetet er usikre, men velger likevel å opprettholde prognosen om en overføring på kr 2 mill. til 2024.

Beskrivelse av regnskapet på fakultets- og instituttnivå.

Statsinntektene blir inntektsført på fakultetets stedskode hver måned, og blir liggende på fakultetsnivå. Når fakultetet tildeler instituttene budsjettmidler blir beløpene lagt inn på instituttens stedskode i økonomisystemet som en ramme på kostnadssiden. Instituttens frikjøpsinntekter, overheadinntekter og andre interne inntekter, samt noen tildelinger blir i regnskapet ført som en intern transaksjon og blir en reduksjon på kostnadssiden. Fakultetet tildeler også øremerkede bevilgninger til instituttene som en intern transaksjon/inntekt. Dette betyr at i universitetets økonomisystem er det kun eksterne inntekter som synliggjøres som inntekt.

I budsjettet som forvaltes på fakultetsnivå inngår *lønn* til alt fast ansatt vitenskapelig og administrativt personale, til rekrutteringsstillinger, noe vikarlønn, II-stillinger og kronetillegg. I tillegg avsettes det midler til diverse fellesfunksjoner, incentivmidler og strategiske midler. Største budsjettpost på driftssiden er internhusleie (inkludert strøm) som i august ble økt til kr 49,5 mill. I *fellesfunksjoner* inngår bla. midler til bedømming av vitenskapelige stillinger og doktorgrader, midler til feltarbeid for masterstudenter, Kopinor kostnader og til utenlandsopphold for rekrutteringsstillinger samt de administrative kostnadene for rekrutteringsstillingene. Det omfatter også andre driftsmessige kostnader som bygningstiltak, HMS-tiltak, IT-utstyr, internasjonaliseringstiltak, midler til drift av opplæringsdelen ph.d, kostnadene til ex.phil og eksamensutgiftene fra UiB sentralt.

Budsjettposten som er avsatt til *strategiske midler* går til ulike forskningsformål, utdanningsstrategiske tiltak og likestillingsmidler. Her inngår også egenandeler til større prosjekter og til fakultetets andel av smådriftsmidler samt bevilgningen til CET (senter for klima og energiomstilling). Rokkanprisen kostnadsføres også nå på SV-fakultetet. Fra og med 2022 føres DIGSSCORE på Institutt for politikk og forvaltning.

Økonomisystemet til UiB er bygd opp for å vise budsjett for en periode mot regnskapet for samme periode. Fokuset er på avvik i forhold til planlagt aktivitet. Tabell 3 på neste side viser budsjett og regnskap for fakultetets felles budsjettposter.

Tabell 3: Budsjett og regnskap for fakultetet 1000 kr	Årsbudsjett	Budsjett per september	Regnskap per september	Avvik per september	Avvik i %
Inntekter					
Statsinntekter KD	-369 404	-265 817	-266 396	579	
Andre inntekter fakultet	-772	-143	-280	136	
Andre inntekter institutt	-7 228	-5 983	-6 793	810	
Sum inntekter totalt	-377 404	-271 944	- 273 469	1 526	-0,6 %
Kostnader					
Fellesfunksjoner/incentivmidler	13 632	9 416	8 876	539	
Husleiekostnad - inkl. strøm og undervisningslokaler	49 549	37 381	37 314	68	
Husleieinntekt	- 7 600	- 5 925	-6 183	258	
Ex. Phil. og eksamenskostnader	12 112	3 712	3 712	0	
Strategiske midler	2 808	1 707	1 484	223	
Senter for klima og energiomstilling (CET)	10 900	6 962	7 210	-248	
Lønn fastlønn, vikarer, mv inkl. refusjoner fra NAV	268 627	186 787	190 661	-3 874	
Frikjøpsmidler fra UIB	-2 700	0	- 60	60	
Anslag for ubrukte midler, utsatt aktivitet samt ekstra inntekter	-8 765	3 912	0	3 912	
Anslag underskudd – budsjettet fak./sekr.	-10 500	0	0	0	
Underskudd fra 2022 - fakultetet felles	-15 110	0	0	0	
Korreksjon/midlertidig føring/motpost avskrivning	-244	0	0	0	
Sum kostnader fakultetsdrift	312 709	243 952	243 014	938	0,4 %
Sum kostnader institutt drift	75 768	42 032	39 225	2 807	6,7 %
Sum kostnader totalt	388 477	285 984	282 239	3 745	1,3 %
Overført fra 2022 til 2023	-11 073	-11 073	-11 072	-1	
Overføring til neste periode	0	-2 967	2 302	-5 269	
SUM	-11 073	-14 040	-8 769	-5 271	

Kommentarer til regnskapet for fakultetets fellesbudsjett

Merinntektene på statsinntektene skyldes avvik i periodisering av inntektene for september og vil bli korrigert. Mindreforbruket på fellesfunksjoner/incentivmidler er litt lavere enn periodisert og består av mindre avvik på mange poster, men i hovedårsaken er forsinkelser i føring av reiseoppgjør for lengre utenlandsopphold. Den økte husleieinntekten gjelder husleie for et eksternt prosjekt mottatt tidligere enn budsjettet, men noe av husleieinntektene vil bli tilbakeført instituttene i desember. Strategiske midler har et underforbruk som skyldes mindreforbruk av likestillingsmidler, men noe av

likestillingsmidlene er ført som lønn. CET har et overforbruk som skyldes forlengelser av rekrutteringsstillingene og en ny stipendiat som startet tidligere enn budsjettet, men det er budsjettmidler til å dekke dette. Fakultetets fastlønnsbudsjett har per september et høyere forbruk enn budsjettet, som består av mindrekostnader på budsjettet for rekrutteringsstillinger, men et overforbruk på fastlønn og vikarbudsjettet, samt at det er mottatt kr 1,3 mill. mindre fra NAV enn budsjettet. Avviket på kr 3,9 mill. på budsjettposten anslag for ubrukte midler er et avvik i periodisering av økt lønns og priskompensasjon og kan ses delvis i sammenheng med økte lønnskostnader.

Instituttene

Årsbudsjettet for instituttene er på totalt kr 68,5 mill. Dette beløpet inkluderer de kr 28 mill. som ble fordelt i budsjettsaken som driftsbevilgninger etter resultatproduksjon, samt ubrukte midler fra 2022. I tillegg har instituttene budsjettet kr 7,2 i inntekter som fordeler seg med eksterne inntekter på kr 6 mill. og avskrivnings-inntekter på kr 1,2 mill. Instituttene har betydelige interne inntekter som overheadinntekter og frikjøpsinntekter og de føres som interne transaksjoner på kontoklasse 9. I kontoklasse 9 føres også interne kostnader som husleie og adm. kostnader så budsjettposten viser nettoeffekten av interne inntekter minus interne kostnader. I årsbudsjettet ligger også midler fakultetet har viderefordelt til instituttene for ulike øremerkede tiltak. Dette gjelder blant annet midler til strategisk satsing og annen forskningsaktivitet, utdanningsstrategiske midler, smådriftsmidler, likestillingsmidler, vikarmidler etc. Instituttene har fra sentrale avdelinger i tillegg fått kr 335 000 til Barth stipend, kr 905 000 til driftsutgifter for GRIP, og kr 274 000 til driftsutgifter for BECCLE. kr 3 mill. til DIGSSCORE, kr 1,5 mill. til Infomedia for drift utvikling av nye emner i Digital forståelse, kr 70 000 fra UiB fram, kr 150 000 fra CMI, og kr 280 000 i incentivmidler studier. Av erfaring regner vi med at det også sent på året kan komme tildeling fra fond og sentrale avdelinger ved UiB.

Tabell 4: Budsjett og regnskap per september ved instituttene.

Innt./kost./res.	Kontoklasse	Årsbudsjett	Budsjett hittil i år	Regnskap hittil i år	Avvik hittil i år
Innt.	3 Salgs- og driftsinntekt	-7 227 733	-5 983 410	-6 793 467	810 057
	Sum	-7 227 733	-5 983 410	-6 793 467	810 057
Kost.	5 Lønnskostnad	58 140 545	36 925 133	35 507 747	1 417 386
	6 Annen driftskostnad	32 872 581	18 044 480	14 024 203	4 020 278
	7 Annen driftskostnad, fo..	8 220 017	5 579 132	5 516 186	62 947
	8 Finansposter, overførin..	0	0	2 694	-2 694
	9 Interne transaksjoner	-23 465 394	-18 517 095	-15 825 741	-2 691 354
	Sum	75 767 749	42 031 651	39 225 089	2 806 563
Sum		68 540 016	36 048 241	32 431 622	3 616 619
Sum total		68 540 016	36 048 241	32 431 622	3 616 619

Tabell 5: Budsjett og regnskap per juli ved instituttene fordelt per institutt

Fakultet	Institutt	Tot. (konto)	Innt./kost./res.	Årsbudsjett	Budsjett hittil i år	Regnskap hittil i år	Avvik hittil i år
15 Samfunnsvit . fak	1511 Sosiologisk inst	Tot. (konto)	Innt.	-215 312	-35 759	-88 583	52 823
			Kost.	3 766 236	2 410 585	1 845 775	564 809
		Sum		3 550 923	2 374 825	1 757 192	617 633
	1512 Inst politikk/forv.	Tot. (konto)	Innt.	-1 274 447	-930 616	-557 181	-373 435
			Kost.	17 142 651	8 077 636	8 664 735	-587 099
		Sum		15 868 204	7 147 019	8 107 554	-960 535
	1513 Sammenlikn. Politikk	Tot. (konto)	Innt.	-2 044 871	-2 048 763	-1 415 342	-633 421
			Kost.	10 149 975	6 840 790	7 300 705	-459 915
		Sum		8 105 105	4 792 027	5 885 363	-1 093 336
	1515 Inst for økonomi	Tot. (konto)	Innt.	-357 233	-341 137	-122 644	-218 493
			Kost.	6 713 769	4 719 988	4 793 839	-73 851
		Sum		6 356 536	4 378 851	4 671 195	-292 344
	1517 Info/medievitenskap	Tot. (konto)	Innt.	-2 939 798	-2 118 558	-3 735 441	1 616 882
			Kost.	24 984 648	12 566 010	11 854 115	711 895
		Sum		22 044 850	10 447 451	8 118 674	2 328 777
	1534 Inst- sosialantropolo	Tot. (konto)	Innt.	-272 278	-295 328	-350 987	55 659
			Kost.	9 074 757	4 435 244	1 993 810	2 441 435
		Sum		8 802 479	4 139 916	1 642 822	2 497 094
	1541 Insti for geografi	Tot. (konto)	Innt.	-123 794	-213 248	-523 289	310 041
			Kost.	3 935 713	2 981 399	2 772 109	209 289
		Sum		3 811 919	2 768 151	2 248 821	519 330
	Sum			68 540 016	36 048 241	32 431 622	3 616 619
				68 540 016	36 048 241	32 431 622	3 616 619

Kommentarer til instituttens driftsregnskap

Avviket på instituttene samlet per september er et netto underforbruk på ca. kr 3,6 mill. Det er kr 0,8 mill. i merinntekter og kr 2,8 mill. i mindrekostnader per september. Merinntektene på instituttnivå er innbetalinger EVU kurs tidligere enn antatt og innbetalinger for en større konferanse i 2023. Det er store forskjeller mellom instituttene både med hensyn til overforbruk og underforbruk i forhold til det periodiserte budsjettet. Totalt sett er det driftskostnadene og lønn som gjør at instituttene samlet har underforbruk, men det er store forskjeller instituttene mellom. Totalt sett har de interne transaksjonene mindre inntekter/høyere kostnader enn budsjettet. Det er blant annet høyere husleiekostnader, mer i administrative kostnader enn budsjettet og høyere fakturert lønn, mens de de interne inntektene er lavere enn budsjettet. Nettobidraget fra de eksterne prosjektene har en ubetydelig mindreinntekt. Etter innføring av det nye økonomisystemet er det fortsatt noen automatposteringer fra BOA aktivitetene som kan være vanskelig å budsjettere korrekt.

Instituttens vedtatte budsjett for 2023 viste en antatt samlet overføring til 2024 på ca. kr 12,2 mill. Dette er en høyere budsjettet overføring ved begynnelsen av året enn tidligere år. Av erfaring har vi også sett at dette beløpet er høyere ved årsslutt. Fakultetet har i september fått tilbakemelding fra instituttene om prognose på overføring til 2024 som nå er kr 18,2 mill. Fakultetet er i nær dialog med instituttene om regnskapstallene gjennom året. Det er usikkerhet knyttet til hvor mye av aktivitetene som blir gjennomført. Det er viktig at instituttene foretar realistiske vurderinger av planer og tidspunkt for gjennomføring av tiltak gjennom hele året.

Vedtatt resultat	Sos.	GOV	Sampol.	Økonomi	Infomedia	Sosantr.	Geografi	SUM
for 2023 (hele 1000)	0	3 686	650	0	5 813	2 077	0	12 226
Prognose per september	800	5 800	600	0	7 500	3 500	0	18 200

3. Bidrags- og oppdragsfinansiert aktivitet BOA)

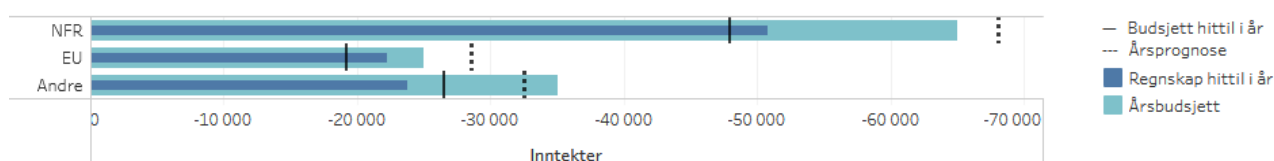
Budsjettmål for fakultetets BOA-aktivitet settes i budsjettprosessen i september året før. Grunnlaget for måltallet er gjennomføring av planlagt aktivitet på eksisterende prosjekter, og i tillegg er det en forventning om noe tilvekst. Fakultetets samlede budsjettmål for 2023 ble i september i fjor satt til kr 125 mill. kroner. Dette er kr 10 mill. (9 %) høyere enn budsjettmål 2022 og kr 2,6 mill. (2 %) høyere enn regnskap 2022. Budsjettmålet fordeler seg med kr 65 mill. (52 %) fra Forskningsrådet, kr 25 mill. (20 %) fra EU, kr 35 mill. (28 %) fra Andre finansieringskilder. Måltall 2023 ble satt med en forutsetning om 9 % vekst fra måltall 2022 som var kr 115 mill. Årsregnskapet viste imidlertid at aktiviteten i 2022 ble kr 122,4 mill., og veksten som var lagt til grunn i måltallet for 2023 ble derfor redusert til i overkant av 2 %.

2023 har vært preget av at aktiviteten har lagt godt over fjoråret. Vi har likevel holdt litt igjen på å øke prognosen. Dette har vært fordi fjoråret hadde en litt spesiell kostnadsprofil grunnet pandemirestriksjonene som varte litt inn i første halvår. Det at mye forskjøvet aktivitet skulle gjennomføres samtidig med at opprinnelig planlagt aktivitet skulle gjennomføres, har gjort at det har vært usikkerhet knyttet til hvorvidt forskyvningene fra pandemi-årene også ville forplante seg noe inn i 2023. Vi har nå kommet så langt ut i 2023 at grunnlaget for å øke prognosen for BOA-aktivitet til kr 129 mill. er god. Økningen er knyttet til høy aktivitet på NFR og EU.

Tabellen og figuren under viser fakultetets BOA-inntekter/BOA-aktivitet pr. september

Tabell 5: Inntekter bidrags- og oppdragsfinansiert aktivitet (BOA) (hele 1000 kr)

	Årsbudsjett	Budsjett hittil i år	Regnskap hittil i år	Avvik hittil i %
NFR	-65 000	-47 940	-50 832	6,0%
EU	-25 000	-19 172	-22 293	16,3%
Andre	-35 000	-26 529	-23 728	-10,6%
Kostnadsom..	0	0	0	
Sum totalt	-125 000	-93 640	-96 853	3,4%



Pr. avsluttet september viser regnskapet en samlet aktivitet på kr 96,9 mill. Dette er kr 3,2 mill. (3,4 %) høyere enn budsjettet måltall, og kr 17,4 mill. (22 %) høyere enn samme tid i fjor.

Den NFR-finansierte aktiviteten er kr 2,9 mill. (6 %) høyere enn budsjettet. Dette er knyttet både til at aktiviteten i eksisterende prosjekter har vært høyere enn budsjettet, samt at veksten har vært noe større enn hensyntatt i måltallet. Prognosen økes til kr 68 mill.

Den EU-finansierte aktiviteten er kr 3,1 mill. (16,3%) høyere enn budsjettet. Også her er det knyttet til høyere aktivitet på eksisterende prosjekter enn budsjettet. Prognosen økes derfor fra kr 26,5 mill. til kr 28,5 mill. Ett nytt ERC-prosjekt har startet opp siden måltallet ble satt.

På Andre finansieringskilder er aktiviteten kr 2,8 mill. (10,6 %) lavere enn budsjettet. Det i hovedsak aktivitet på ett av prosjektene finansiert av Næringsliv og Privat som har forskyvning i sin aktivitet.

Det er usikkerhet knyttet til på om prognosen for NFR og EU fortsatt er noe lav og vil derfor vurdere dette fortløpende. Tabellen under viser BOA-aktiviteten fordelt på instituttene.

Tabell 6: BOA-aktivitet pr september fordelt på finansieringskilde og institutt (hele 1 000)

Finansieringskilde	Sos	Gov	Sampol	Økon	Infomed	Sosantr	Geo	SV-fak	Sum
Andre	141	3 486	2 014	313	12 484	2 479	2 689	122	23 728
EU	878	9 301	4 435	26	3 382	689	3 556	26	22 293
NFR	2 902	14 988	3 421	1 314	11 842	12 383	3 980	2	50 832
Sum	3 921	27 776	9 870	1 654	27 707	15 551	10 224	150	96 853
Prosent av total BOA	4 %	29 %	10 %	2 %	29 %	16 %	11 %	0 %	100 %
Endring fra sept-22	41 %	40 %	-13 %	-10 %	8 %	64 %	18 %		22 %

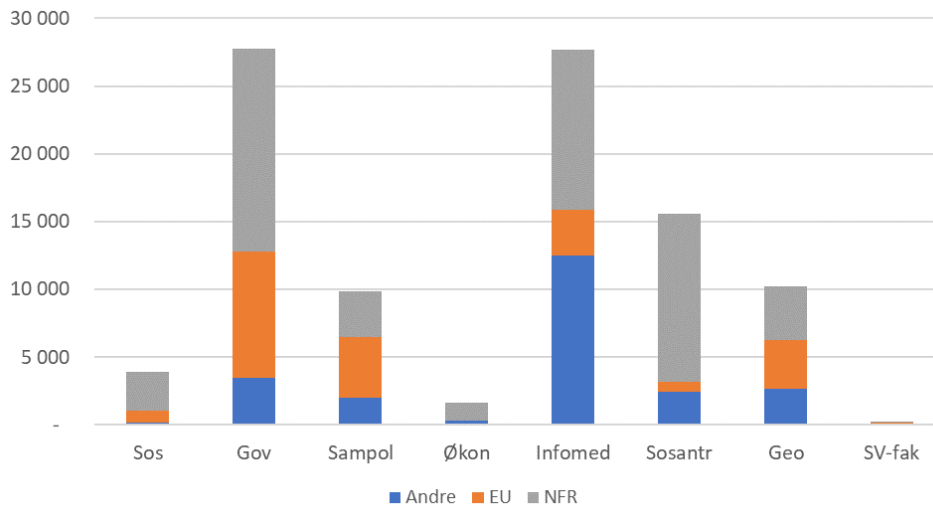
Institutt for forvaltning og Institutt for informasjons- og medievitenskap har nå om lag lik størrelse på sin BOA-aktivitet. Per september har 57 % av årets BOA-aktivitet skjedd på disse to instituttene.

Totalt sett er aktiviteten 22 % høyere enn i fjor. Sammenlignet med samme tid i fjor er det Institutt for politikk og forvaltning som har den største veksten i kroner, mens Institutt for Sosialantropologi har den høyeste prosentvise veksten. Fem institutt har en økning og to institutter har en nedgang i sin BOA-aktivitet.

Alle instituttene unntatt Institutt for informasjons- og medievitenskap og Institutt for sammenlignende politikk har NFR som sin største finansieringskilde. Institutt for sammenlignende politikk har EU som sin største finansieringskilde mens Institutt for informasjons- og medievitenskap har Andre kilder som sin største finansieringskilde.

Institutt for politikk og forvaltning har den høyeste EU-aktiviteten. Det er knyttet til fire ERC-prosjekter, hvorav det ene nylig er avsluttet; i tillegg har de et partnerprosjekt. Samme institutt har også den høyeste NFR-aktiviteten, og det er European Social Survey som bidrar mest til dette. Institutt for informasjons- og medievitenskap har den høyeste aktiviteten finansiert av Andre kilder og det er tre av prosjektene som har bidratt mest til dette; Senter for undersøkende journalistikk, Fleksible utdanninger for journalister i arbeid og Tek-Lab.

Figuren under viser instituttene BOA-aktivitet pr. september grafisk.



Følgende nye eksterne tildelinger over kr 216 000 er hittil innvilget i 2023:

Prosjektnavn	Prosjektleder	Institutt	Finansieringskilde	Tildeling
HBS Economics - How to increase labour market participation among vulnerable groups in the Nordic countries?	Håkon Lorentzen	Sosiologisk institutt	Andre	300 000
Trustworthiness: The Rhetorical History of Trust in the Nordics	Jens E. Kjeldsen	Institutt for informasjons- og medievitenskap	Andre	426 150
Kulturjournalistikk 2.0	Leif Ove Larsen	Institutt for informasjons- og medievitenskap	Andre	279 000
MedieNorge bransjebidrag	Nina Bjørnstad	Institutt for informasjons- og medievitenskap	Andre	1 900 000
ASYKNOW - Contested Knowledges in and through Asylum Litigation	Mary-Anne Karlsen	Institutt for sosialantropologi	EU	15 000 000
SNAC - Sudan-Norway Academic Collaboration	Munzoul Assal	Institutt for geografi	Andre	7 427 000
Bill og Melinda Foundation: Konsulentoppdrag ifbm. workshop	Saeed Langarudi	Institutt for geografi	Andre	315 000
Senter for undersøkende journalistikk – Prosjekttilskudd 2023	Per Christian Magnus	Institutt for informasjons- og medievitenskap	Andre	2 500 000
Senter for undersøkende journalistikk - statsbudsjettet	Per Christian Magnus	Institutt for informasjons- og medievitenskap	Andre	2 105 000
Verdivurdering av kartområdet ved Stensundtjern	Rannveig Ø. Skoglund	Institutt for geografi	Andre	415 200

PRO-COAST - A PROactive approach for COMMunities to enAble Societal Transformation (partner)	David Herbert	Sosiologisk institutt	EU	2 303 750
PRO-CLIMATE - Proactive community adaptation to climate change through social transformation and behavioural change (partner)	David Herbert	Sosiologisk institutt	EU	5 154 200
ARM - Authoritarian information Repression and Manipulation. The Long Arms of Authoritarian States: Suppressing Independent Voices within and beyond their Borders (ARM)	David Herbert	Sosiologisk institutt	EU	1 665 000
Resilient Agri-Food Systems: Sustainable Intensification of Mixed Farming System	Olena Dubovyk	Institutt for geografi		316 000
Brussel-event	Edvard Hviding	Institutt for sosialantropologi	NFR	200 000
Crisis Management and the Covid-19 Pandemic	Per Lægreid	Institutt for politikk og forvaltning	Andre	219 400
Contested Frontiers - ERC-StG	Aaron Spitzer	Institutt for sammenlignende politikk	EU	17 094 000
Political Parties and Climate Change	Fay Farstad	Institutt for sammenlignende politikk	NFR	8 000 000
The Times of a Just Transition	Håvard Haarstad	Institutt for geografi	Andre	400 200
Facterverse	Duc Tien Dang Nguyen	Institutt for informasjons- og medievitenskap	Andre	400 000
Algorithmic Foundations of Trustworthy AI	Marija Slavkovik	Institutt for informasjons- og medievitenskap	Andre	227 000
LEAD-AI - EU-COFUND		Institutt for informasjons- og medievitenskap	EU	?
Sum				66 647 100